

PREÇO X COMERCIALIZAÇÃO MILHO MATO GROSSO DO SUL



APROSOJA
SISTEMA FAMASUL | MATO GROSSO DO SUL

PREÇO X COMERCIALIZAÇÃO DE MILHO 2020/2021

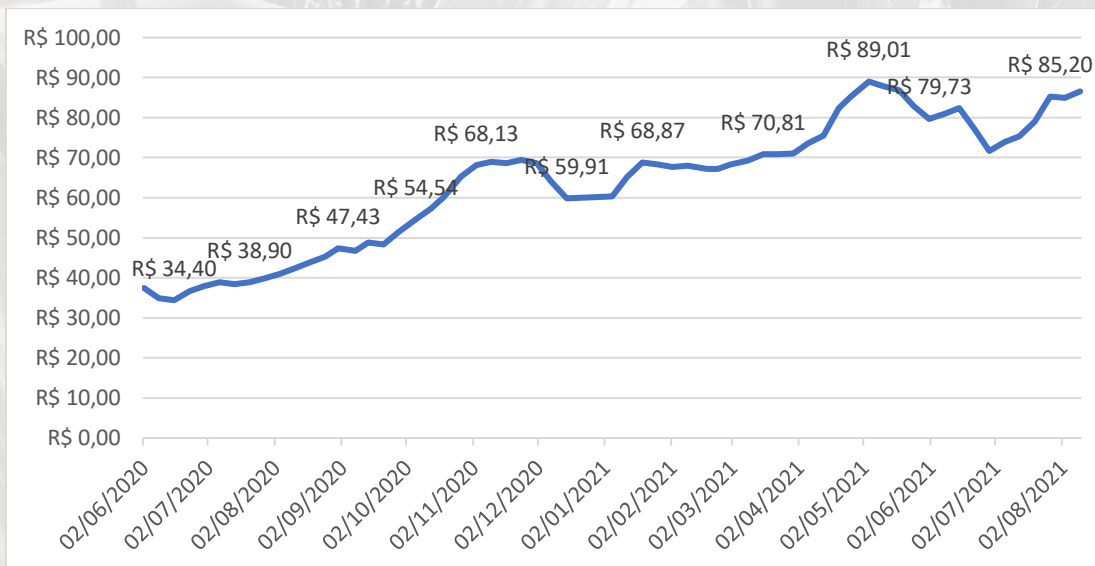
1. PREÇO MÉDIO DISPONÍVEL DO MILHO NO MATO GROSSO DO SUL

O preço médio disponível do milho 2021/2022 no Mato Grosso do Sul considera a média aritmética de preço de sete macrorregiões do estado, são elas: 1) Campo Grande; 2) Chapadão do Sul; 3) Dourados; 4) Maracaju; 5) Naviraí; 6) Ponta Porã; e 7) São Gabriel do Oeste.

O valor pago pelo milho no momento presente, isto é, o preço disponível, é obtido através de uma coleta diária de preço em diferentes fontes, como cooperativas, cerealistas e bolsa de valores; e agrupados semanalmente no Resumo Aprosoja/MS e mensalmente neste material.

Conforme o Gráfico 1, o preço disponível do milho 2021/2022 apresentou-se com tendência de crescimento, com pequenas oscilações durante os últimos 15 meses. O período corresponde ao início da comercialização do milho 2021/2022 em junho de 2020 até o momento, agosto de 2021.

Gráfico 1. Preço disponível do milho no Mato Grosso do Sul



O preço apresenta oscilações devido a quantidade ofertada versus a demandada; essas variáveis por sua vez dependem de fatores extrínsecos como o clima, o dólar, armazenagem, frete, dentre outros. Um fator relevante em sua determinação é o preço futuro da soja, a ser explorado no item 4 deste documento.

PREÇO X COMERCIALIZAÇÃO DE MILHO 2020/2021

Os valores da comercialização de milho são recordes para o mercado sul-mato-grossense, assim como para o Brasil. Todavia, o custo de produção do milho também vem acompanhando a tendência de elevações. Os dados de volume comercializado no estado são da Corretora Granos.

2. PREÇO x COMERCIALIZAÇÃO – MILHO 2020/2021

A comercialização da safra de milho sul-mato-grossense 2020/2021 teve início em agosto de 2019 com 8% comercializada. Em março de 2020 houve a maior porcentagem comercializada, cerca de 10,50% a um preço de quarenta reais e vinte nova centavos por saca (R\$40,29/saca), um acumulado de 32,50% de comercialização.

O volume comercializado a preço disponível, em junho de 2020, foi vendido a vinte e três reais e oitenta centavos cada saca (R\$ 23,80/saca), bem abaixo do momento com maior venda de grãos. Setembro de 2020 e abril de 2021 apresentaram comercializações tão relevantes quanto o mês de março de 2020, para safra de milho 2020/2021. As porcentagens comercializadas são respectivamente 8,53% e 8,40%.

Apesar de ambos os meses apresentarem quase a mesma porcentagem de comercialização, a média de preço verificado para cada momento é bem diferente. Setembro de 2020 apresentou um valor de quarenta e oito reais e oitenta centavos por saca (R\$ 48,80/saca); enquanto, em abril de 2021, as sacas de milho foram comercializadas em média por setenta e nove reais e vinte e dois centavos (R\$ 79,22/saca).

O maior preço alcançado pelo milho na safra 2020/2021 ocorreu em maio de 2021, chegando a oitenta e oito reais e quarenta e dois centavos a saca (R\$ 88,42/saca). Todavia, apenas 1,90% foram comercializados nesse valor, já que o estoque se encontrava ao final; visto que o acumulado estava em 94,30% da safra comercializada.

<i>Milho 2020/2021</i>	<i>Ago/19</i>	<i>Set/19</i>	<i>Out/19</i>	<i>Nov/19</i>	<i>Dez/19</i>
<i>Comercialização Real</i>	8%	2,50%	1,64%	3,74%	0,39%
<i>Comercialização Acumulada</i>	8%	10,50%	12,14%	15,88%	16,27%
<i>Preço Médio Disponível MS</i>	R\$ 23,80	R\$ 25,05	R\$ 28,45	R\$ 31,43	R\$ 33,90

PREÇO X COMERCIALIZAÇÃO DE MILHO 2020/2021

Milho 2020/2021	Jan/20	Fev/20	Mar/20	Abr/20	Mai/20
Comercialização Real	2,73%	3%	10,50%	2%	2,50%
Comercialização Acumulada	19%	22%	32,50%	34,50%	37%
Preço Médio Disponível MS	R\$ 39,30	R\$ 37,40	R\$ 40,29	R\$ 37,40	R\$ 38,15

Milho 2020/2021	Jun/20	Jul/20	Ago/20	Set/20	Out/20
Comercialização Real	7,70%	4,50%	7,10%	8,53%	2,17%
Comercialização Acumulada	44,70%	49,20%	56,30%	64,83%	67%
Preço Médio Disponível MS	R\$ 36,25	R\$ 39,03	R\$ 43,97	R\$ 48,80	R\$ 59,33

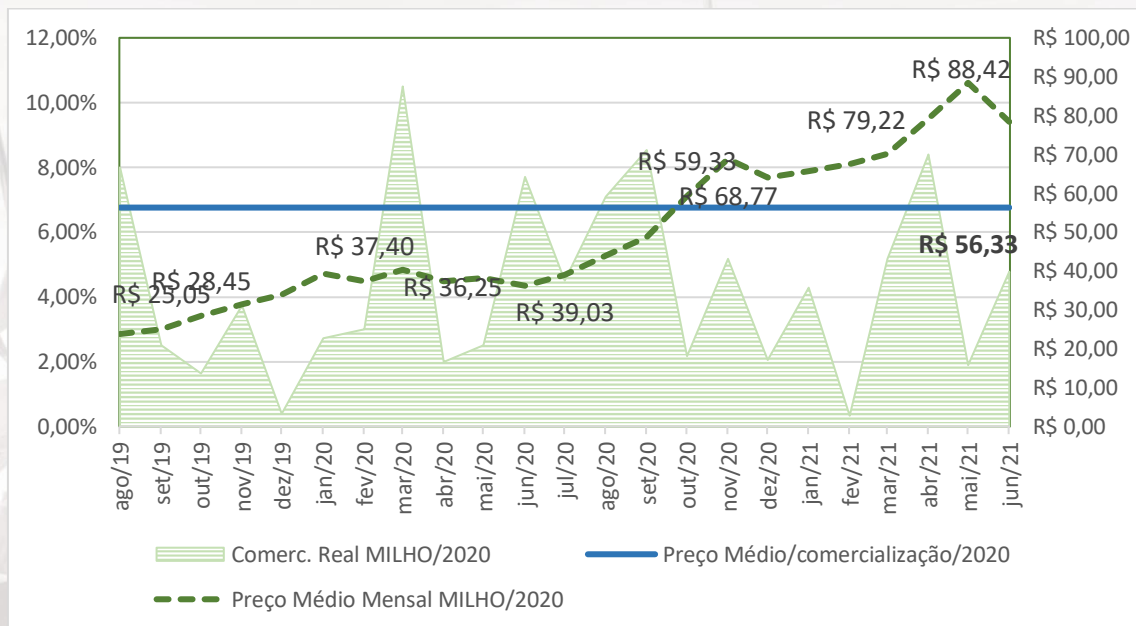
Milho 2020/2021	Nov/20	Dez/20	Jan/21	Fev/21	Mar/21
Comercialização Real	5,17%	2,05%	4,28%	0,33%	5,17%
Comercialização Acumulada	72,17%	74,22%	78,50%	78,83%	84%
Preço Médio Disponível MS	R\$ 68,77	R\$ 64,13	R\$ 65,63	R\$ 67,54	R\$ 70,09

Milho 2020/2021	Abr/21	Mai/21	Jun/21
Comercialização Real	8,40%	1,90%	4,79%
Comercialização Acumulada	92,40%	94,30%	99,09%
Preço Médio Disponível MS	R\$ 79,22	R\$ 88,42	R\$ 78,38

O preço médio disponível do milho ponderado pela comercialização do grão para safra 2020/2021 que atingiu 99% de comercialização, no Mato Grosso do Sul, ao longo de agosto de 2019 e junho de 2021, foi de cinquenta e seis reais e trinta e três centavos (R\$56,33/saca), conforme o Gráfico 2.

PREÇO X COMERCIALIZAÇÃO DE MILHO 2020/2021

Gráfico 2. Preço x Comercialização do milho 2020/2021



3. PREÇO x COMERCIALIZAÇÃO – MILHO 2021/2022

A comercialização da safra de milho 2021/2022, do Mato Grosso do Sul, teve início em junho de 2020 com 10,15% comercializada, a um preço de trinta e seis reais e vinte e cinco centavos por saca (R\$ 36,25/saca).

Julho de 2021 foi o mês com maior comercialização da safra até o momento, com 14%, a um preço de setenta e oito reais e trinta e sete centavos (R\$ 78,37/saca).

Milho 2021/2022	Jun/20	Jul/20	Ago/20	Set/20	Out/20
Comercialização Real	10,15%	1,99%	6,86%	4,80%	1,40%
Comercialização Acumulada	10,15%	12,14%	19%	23,80%	25,20%
Preço Médio Disponível MS	R\$ 36,25	R\$ 39,03	R\$ 43,97	R\$ 48,80	R\$ 59,33

Milho 2021/2022	Nov/20	Dez/20	Jan/21	Fev/21	Mar/21
Comercialização Real	0,80%	0,32%	1,38%	0%	2,30%
Comercialização Acumulada	26%	26,32%	27,70%	27,70%	30%
Preço Médio Disponível MS	R\$ 68,77	R\$ 64,13	R\$ 65,63	R\$ 67,54	R\$ 70,09

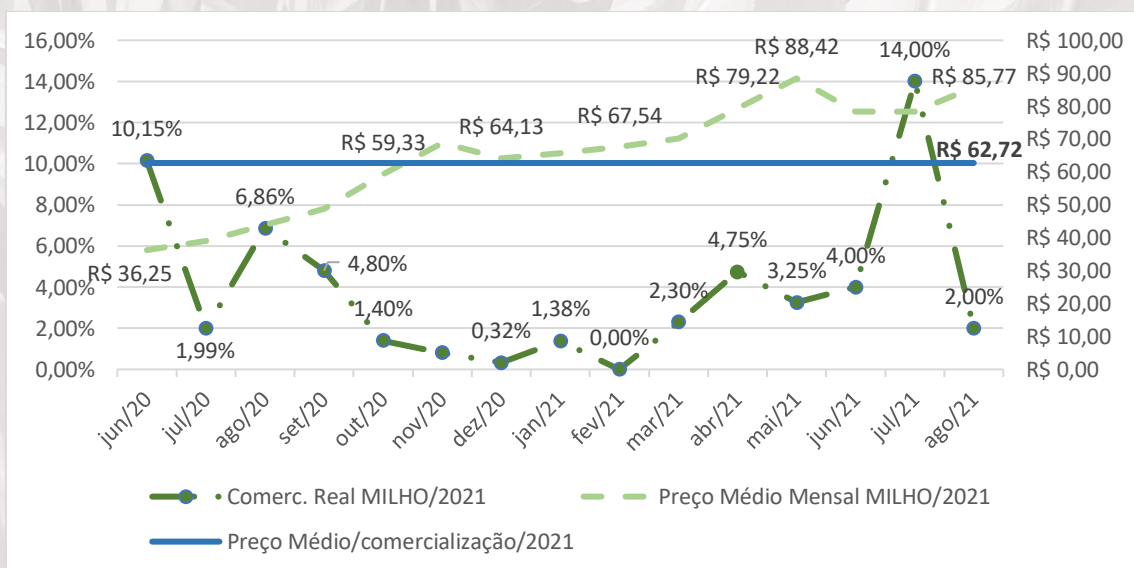
PREÇO X COMERCIALIZAÇÃO DE MILHO 2020/2021

Milho 2021/2022	Abr/21	Mai/21	Jun/21	Jul/21	Ago/21
Comercialização Real	4,75%	3,25%	4%	14%	2%
Comercialização Acumulada	34,75%	38%	42%	56%	58%
Preço Médio Disponível MS	R\$ 79,22	R\$ 88,42	R\$ 78,38	R\$ 78,37	R\$ 85,77

A comercialização acumulada está em 58% da safra e deve manter o preço em patamar elevado, haja vista a baixa disponibilidade do grão para oferta ao mercado. Fato devido ao período de estiagem e geada que o estado do Mato Grosso do Sul passou durante o período reprodutivo do milho 2ª safra 2021/2022.

O preço médio da safra 2021/2022 está em sessenta e dois reais e setenta e dois centavos (R\$62,72/saca), com indicativo de alta para os próximos meses, principalmente por já ter iniciado a colheita e a evidente baixa de estoque para comercialização.

Gráfico 3. Preço x Comercialização do milho 2021/2022



4. PREÇO MÉDIO FUTURO DO MILHO 2022 NO MATO GROSSO DO SUL

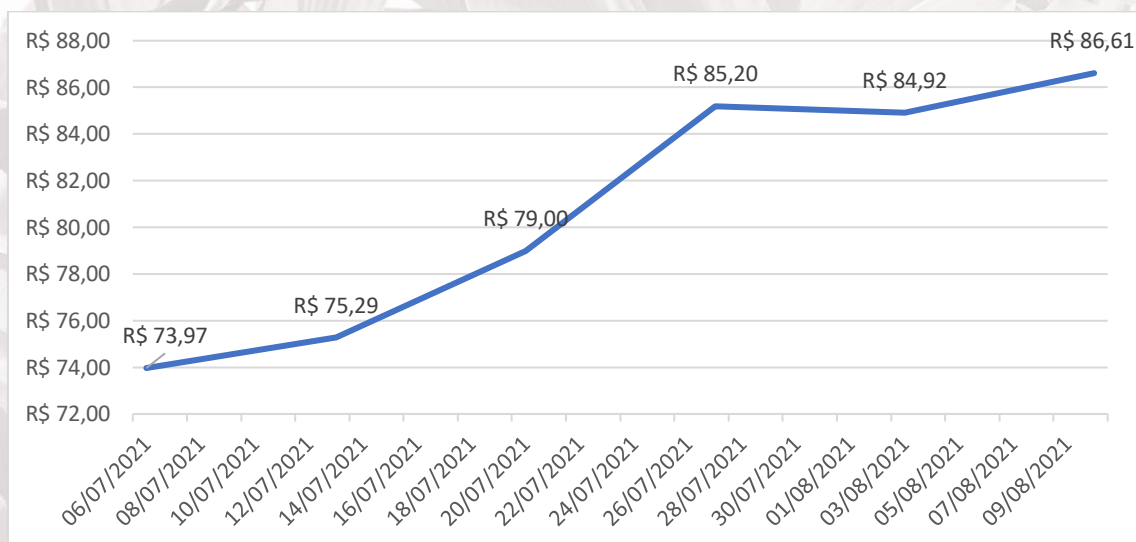
O preço futuro do milho comercializado começou a ser apurado pela Aprosoja/MS ao início de julho de 2021. Os dados são obtidos via bolsa de valores e corretoras de preços que acompanham o mercado minuto a minuto, desde abertura até o fechamento diário.

PREÇO X COMERCIALIZAÇÃO DE MILHO 2020/2021

Ao longo do período desses dois meses, julho e agosto de 2021, tem-se um movimento crescente do preço futuro, divulgado na bolsa de valores em bushels, porém traduzidos para moeda brasileira em reais por sacas de sessenta quilos (R\$/saca/60kg).

Assim, por exemplo, para uma quantidade de milho ofertada para ser entregue em julho de 2022, o preço corresponde a oitenta e seis reais e sessenta e um centavos (R\$ 86,61/saca). O preço futuro é encarregado de dar perspectiva para safra atual e futura em relação a comercialização no mercado mundial. Caso seja entregue no mesmo mês de comercialização, corresponde ao preço disponível.

Gráfico 4. Preço futuro do milho - julho/2022



O crescimento do preço do milho ocorre devido a projeção de uma safra com baixa oferta, que já está sendo vista no início da colheita, no Mato Grosso do Sul. A alta demanda eleva o preço, pois não há estoque suficiente para atender ao mercado externo e interno. Movimento não só presente no estado, mas também no Brasil e Estados Unidos, devido a efeitos climáticos.

5. PREÇO X COMERCIALIZAÇÃO – MILHO 2022/2023

A comercialização da safra de milho 2022/2023 teve início prévio em junho de 2021 com 7% comercializada. O volume inicial foi comercializado a um preço de setenta e oito reais e trinta e sete centavos (R\$ 78,37).

Ainda é muito cedo para perspectivas sobre a safra que ainda nem foi plantada, haja vista a colheita da safra 2021/2022 ainda estar em andamento. Porém, continuaremos

PREÇO X COMERCIALIZAÇÃO DE MILHO 2020/2021

acompanhando o desenvolvimento da comercialização antecipada da safra.

<i>Milho 2022/2023</i>	<i>Jul/21</i>	<i>Ago/21</i>
<i>Comercialização Real</i>	7%	0,64%
<i>Comercialização Acumulada</i>	7%	7,64%
<i>Preço Médio Disponível MS</i>	R\$ 78,37	R\$ 85,77