

# **PREÇO X COMERCIALIZAÇÃO MILHO MATO GROSSO DO SUL**



**APROSOJA**  
SISTEMA FAMASUL | MATO GROSSO DO SUL

# PREÇO X COMERCIALIZAÇÃO DE MILHO

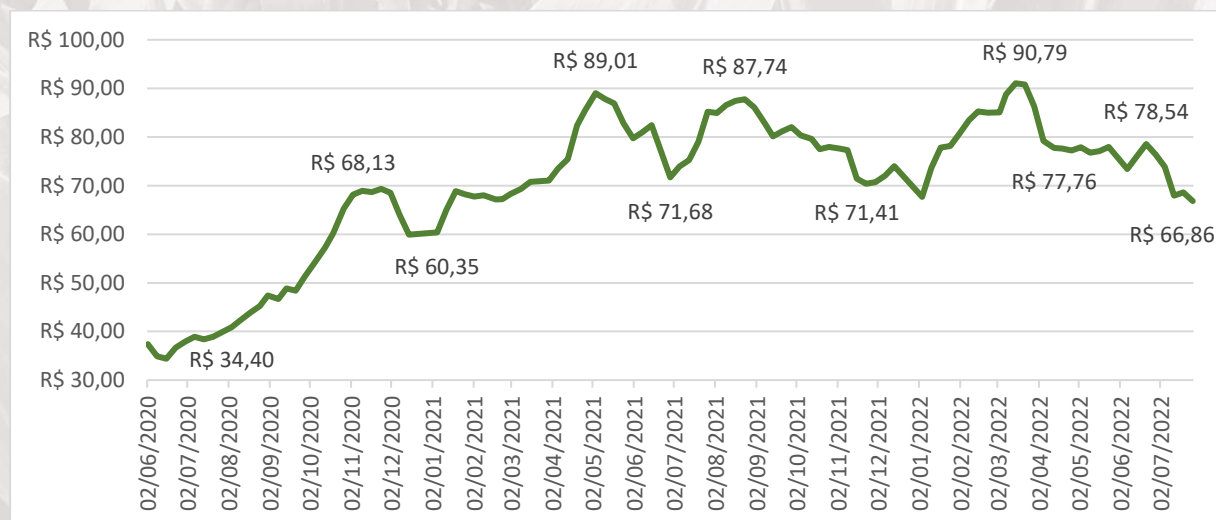
## 1. PREÇO MÉDIO DISPONÍVEL DO MILHO NO MATO GROSSO DO SUL

O preço médio disponível do milho 2020/2021 no Mato Grosso do Sul considera a média aritmética de preço de sete macrorregiões do estado, são elas: 1) Campo Grande; 2) Chapadão do Sul; 3) Dourados; 4) Maracaju; 5) Naviraí; 6) Ponta Porã; e 7) São Gabriel do Oeste.

O valor pago pelo milho no momento presente, isto é, o preço disponível, é obtido através de uma coleta diária de preço em diferentes fontes, como cooperativas, cerealistas e bolsa de valores; e agrupados semanalmente no Resumo Aprosoja/MS e mensalmente neste material.

Conforme o Gráfico 1, o preço disponível do milho 2020/2021 apresentou-se com tendência de crescimento em maior parte do período, com pequenas oscilações durante os últimos 22 meses. O período corresponde ao início da comercialização do milho 2020/2021 em junho de 2020 até julho de 2022. Esse último mês apresentou redução em vista da elevada oferta de grãos, uma vez que a colheita já está sendo realizada.

**Gráfico 1.** Preço disponível do milho no Mato Grosso do Sul



O preço apresenta oscilações devido a quantidade ofertada versus a demandada; essas variáveis por sua vez dependem de fatores extrínsecos como o clima, o dólar, armazenagem, frete, dentre outros. Um fator relevante em sua determinação é o preço futuro do milho, a ser explorado no item 2 deste documento.

Os valores da comercialização de milho são recordes para o mercado sul-mato-grossense, assim como para o Brasil. Todavia, o custo de produção do milho também vem

acompanhando a tendência de elevações. Os dados de volume comercializado no estado são da Corretora Granos.

## 2. PREÇO MÉDIO FUTURO DO MILHO 2022 NO MATO GROSSO DO SUL

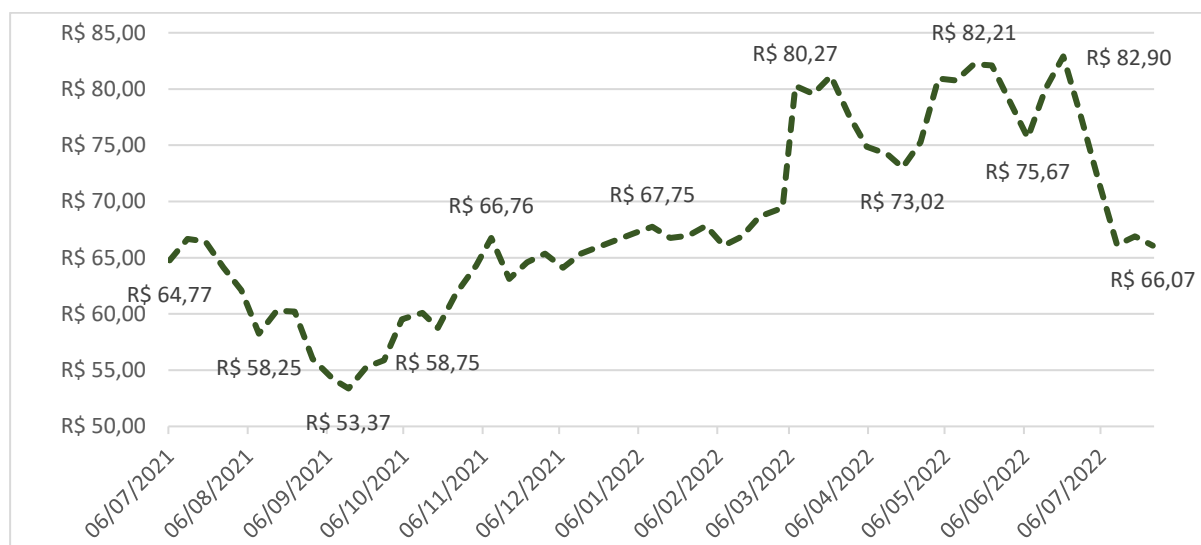
O preço futuro do milho comercializado começou a ser apurado pela Aprosoja/MS ao início de julho de 2021. Os dados são obtidos via bolsa de valores e corretoras de preços que acompanham o mercado minuto a minuto, desde abertura até o fechamento diário.

Ao longo dos meses, julho a outubro de 2021, tem-se um movimento decrescente do preço futuro, divulgado na bolsa de valores em bushels, porém traduzidos para moeda brasileira em reais por sacas de sessenta quilos (R\$/saca/60kg). Esse movimento deve-se ao fato do clima ter reduzido a quantidade ofertada do grão, reduzindo a expectativa para próxima safra.

O preço futuro é encarregado de dar perspectiva para safra atual e futura em relação a comercialização no mercado mundial. Caso seja entregue no mesmo mês de comercialização, corresponde ao preço disponível. A comercialização antecipada ocorre com base no preço futuro, encarregado de demonstrar as perspectivas para a safra seguinte.

O preço médio futuro do milho nos quatro primeiros meses de 2022 apresentou oscilação, com crescimento de janeiro a março, alcançando o valor de oitenta reais e vinte e sete centavos (R\$ 80,27/saca). No mês de abril com um mercado com baixas expectativas, juros elevados e uma inflação crescente, houve redução do preço do grão. Período breve de redução, pois já na última semana de abril os preços começaram a apresentar indícios de aumento no valor da saca.

**Gráfico 2.** Preço futuro do milho - julho/2022



O mês de julho de 2022 foi marcado por redução do preço futuro do milho, a maior redução desde março de 2022, em que o preço se encontrava também no valor de sessenta e seis reais e sete centavos (R\$ 66,07/saca). Nesse momento, em que a colheita está em andamento, com produtividades elevadas no campo, a tendência no curto prazo é de queda para os preços do milho para março, em vista da oferta elevada. Além disso, o câmbio está estabilizado, sem grandes mudanças.

### 3. PREÇO x COMERCIALIZAÇÃO – MILHO 2020/2021

A comercialização da safra de milho 2020/2021, do Mato Grosso do Sul, teve início em junho de 2020 com 10,15% comercializada, a um preço de trinta e seis reais e vinte e cinco centavos por saca (R\$ 36,25/saca).

Julho de 2021 foi o mês com maior comercialização da safra até o momento, com 14%, a um preço de setenta e oito reais e trinta e sete centavos (R\$ 78,37/saca). O segundo maior período de comercialização ocorreu em setembro de 2021 com 7,55% a um preço de oitenta e um reais e cinquenta e quatro centavos (R\$ 81,54/saca).

A comercialização acumulada está em 97,80% da safra e encontra-se praticamente finalizada. O volume final comercializado foi entregue a um preço inferior aos últimos meses, uma vez que com a colheita da safra 2022 em andamento, a oferta no mercado aumenta e reduz consequentemente o preço.

<i>Milho 2020/2021</i>	<i>Jun/20</i>	<i>Jul/20</i>	<i>Ago/20</i>	<i>Set/20</i>	<i>Out/20</i>
<i>Comercialização Real</i>	10,15%	1,99%	6,86%	4,80%	1,40%
<i>Comercialização Acumulada</i>	10,15%	12,14%	19%	23,80%	25,20%
<i>Preço Médio Disponível MS</i>	R\$ 36,25	R\$ 39,03	R\$ 43,97	R\$ 48,80	R\$ 59,33

<i>Milho 2020/2021</i>	<i>Nov/20</i>	<i>Dez/20</i>	<i>Jan/21</i>	<i>Fev/21</i>	<i>Mar/21</i>
<i>Comercialização Real</i>	0,80%	0,32%	1,38%	0%	2,30%
<i>Comercialização Acumulada</i>	26%	26,32%	27,70%	27,70%	30%
<i>Preço Médio Disponível MS</i>	R\$ 68,77	R\$ 64,13	R\$ 65,63	R\$ 67,54	R\$ 70,09

<i>Milho 2020/2021</i>	<i>Abr/21</i>	<i>Mai/21</i>	<i>Jun/21</i>	<i>Jul/21</i>	<i>Ago/21</i>
<i>Comercialização Real</i>	4,75%	3,25%	4%	<b>14%</b>	2%
<i>Comercialização Acumulada</i>	34,75%	38%	42%	56%	58%
<i>Preço Médio Disponível MS</i>	R\$ 79,22	<b>R\$ 88,42</b>	R\$ 78,38	R\$ 78,37	R\$ 85,77

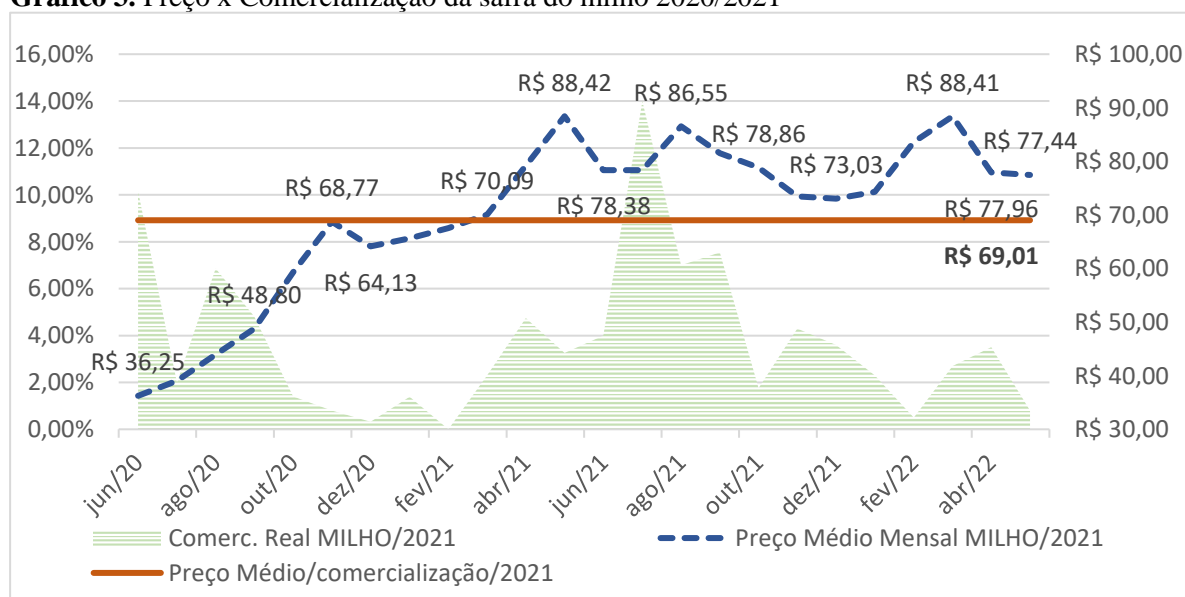
Milho 2020/2021	Set/21	Out/21	Nov/21	Dez/21
Comercialização Real	7,55%	1,76%	4,29%	3,60%
Comercialização Acumulada	70,55%	72,31%	76,60%	80,20%
Preço Médio Disponível MS	R\$ 81,54	R\$ 78,86	R\$ 73,49	R\$ 73,03

Milho 2020/2021	Jan/22	Fev/22	Mar/22	Abr/22
Comercialização Real	2,30%	0,50%	2,70%	3,50%
Comercialização Acumulada	82,50%	83%	85,70%	89,20%
Preço Médio Disponível MS	R\$ 74,33	R\$ 83,59	R\$ 88,41	R\$ 77,96

Milho 2020/2021	Mai/22	Jun/22	Jul/22
Comercialização Real	0,80%	2,60%	5,20%
Comercialização Acumulada	90%	92,60%	<b>97,80%</b>
Preço Médio Disponível MS	R\$ 77,44	R\$ 76,12	<b>R\$ 69,32</b>

Assim, o preço médio disponível do milho ponderado pela comercialização do grão para safra 2020/2021, no Mato Grosso do Sul, ao longo de junho de 2020 e julho de 2022, foi de sessenta e nove reais e um centavo (R\$ 69,01/saca), conforme o Gráfico 2.

**Gráfico 3.** Preço x Comercialização da safra do milho 2020/2021



#### 4. PREÇO X COMERCIALIZAÇÃO – MILHO 2021/2022

A comercialização da safra de milho 2021/2022 teve início prévio em julho de 2021 com 7% comercializada. O volume inicial foi comercializado a um preço de setenta e oito reais e trinta e sete centavos (R\$ 78,37).

A evolução da comercialização está bem lenta em comparação com a safra 2020/2021. No mesmo período a comercialização em julho de 2021 estava em 56%, enquanto em julho de 2022 está em 26%, isto é, cerca de 30 pontos percentuais abaixo, confirmando o atraso na comercialização.

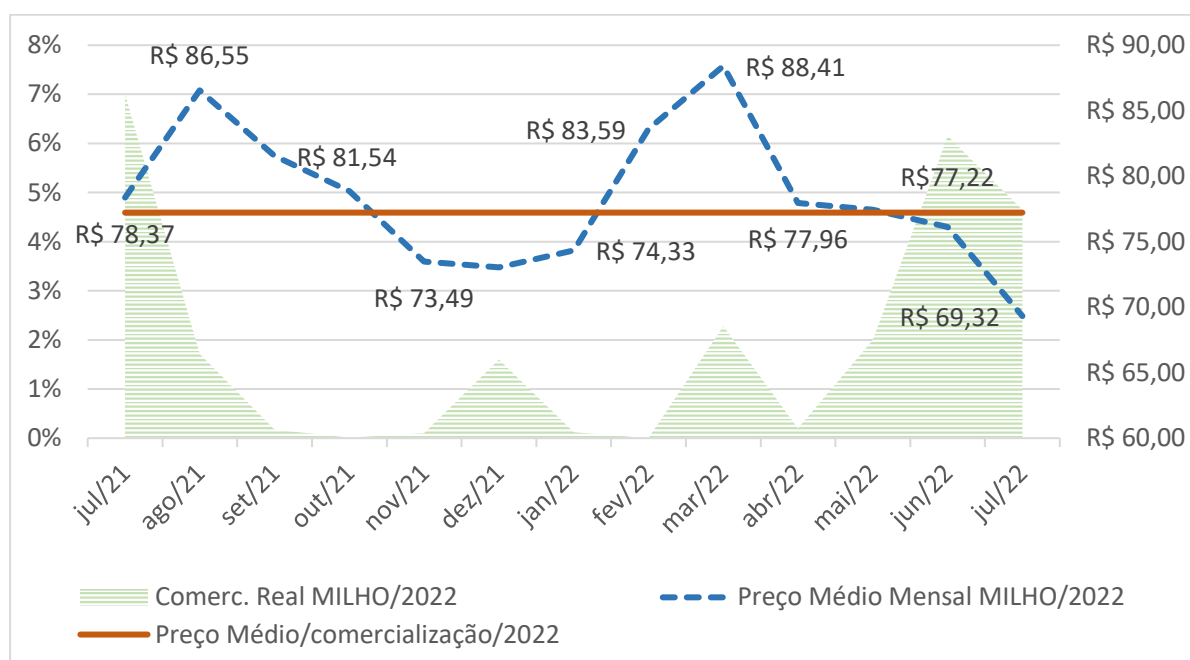
<i>Milho 2021/2022</i>	<i>Jul/21</i>	<i>Ago/21</i>	<i>Set/21</i>	<i>Out/21</i>
<i>Comercialização Real</i>	7%	1,72%	0,17%	0,01%
<i>Comercialização Acumulada</i>	7%	8,72%	8,89%	8,90%
<i>Preço Médio Disponível MS</i>	R\$ 78,37	R\$ 86,55	R\$ 81,54	R\$ 78,86

<i>Milho 2021/2022</i>	<i>Nov/21</i>	<i>Dez/21</i>	<i>Jan/22</i>	<i>Fev/22</i>
<i>Comercialização Real</i>	0,10%	1,60%	0,12%	0,00%
<i>Comercialização Acumulada</i>	9%	10,60%	10,72%	10,72%
<i>Preço Médio Disponível MS</i>	R\$ 73,49	R\$ 73,03	R\$ 74,33	R\$ 83,59

<i>Milho 2021/2022</i>	<i>Mar/22</i>	<i>Abr/22</i>	<i>Mai/22</i>	<i>Jun/22</i>	<i>Jul/22</i>
<i>Comercialização Real</i>	2,28%	0,20%	2%	6,15%	<b>4,65%</b>
<i>Comercialização Acumulada</i>	13%	13,20%	15,20%	21,35%	26%
<i>Preço Médio Disponível MS</i>	<b>R\$ 88,41</b>	R\$ 77,96	R\$ 77,44	R\$ 76,12	R\$ 69,32

O preço de venda da safra 2021/2022 esteve em ascensão de julho a agosto de 2021, no entanto de agosto a dezembro sofreu redução de 18,51%. Porém, voltou a subir e em março de 2022, a média do preço por saca está em setenta e oito reais e noventa e um centavos (R\$ 78,91/saca). Já o volume comercializado avançou para 26%, sendo o mês de julho de 2022 marcado pela redução do preço, com 4,65% comercializados a um preço de sessenta e nove reais e trinta e dois centavos a saca (R\$69,32/saca). O aumento da oferta com o andamento da colheita resultou em redução do preço.

**Gráfico 4.** Preço x Comercialização da safra de milho 2021/2022



## 5. COMPARAÇÃO SAFRA 2020/2021 E 2021/2022

A comercialização da safra 2021/2022 iniciou em julho com um mês de atraso em relação ao início da comercialização da safra 2020/2021. O volume também se apresentou inferior em cerca de 3,15 pontos percentuais. Em julho de 2022 essa diferença é de 30 pontos percentuais, quando comparado a julho do ano anterior. O gráfico 5 demonstra as duas safras comparativamente.

**Gráfico 5.** Preço x Comercialização da safra de milho 2020/2021 e 2021/2022

