

PREÇO X COMERCIALIZAÇÃO MILHO MATO GROSSO DO SUL



APROSOJA
SISTEMA FAMASUL | MATO GROSSO DO SUL

PREÇO X COMERCIALIZAÇÃO DE MILHO 2020/2021

A comercialização da safra de milho 2019/2020 iniciou em agosto de 2019 a um preço médio de vinte e três reais e oitenta centavos (R\$ 23,80), porém o mês com maior porcentagem comercializada(10,50%) dispunha de um preço de quarenta reais e vinte e nove centavos (R\$ 40,29).

Fevereiro de 2021 foi o mês com a terceira maior comercialização do milho 2019/2020, cerca de 7,61% a um preço de sessenta e cinco reais e sessenta e três centavos (R\$ 65,63). Portanto, chegamos a um preço médio ponderado de quarenta e seis reais e sessenta e sete centavos (R\$ 46,67).

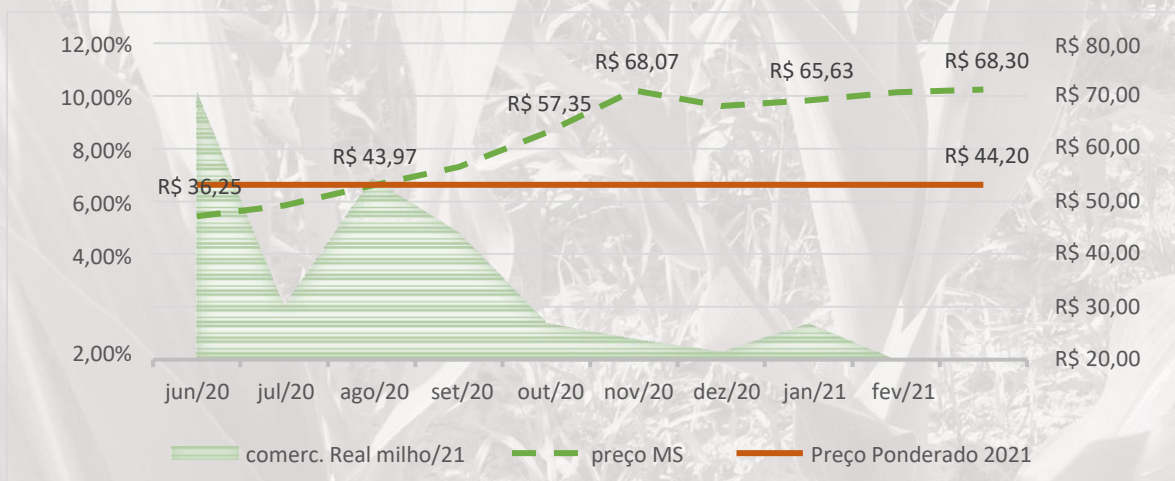
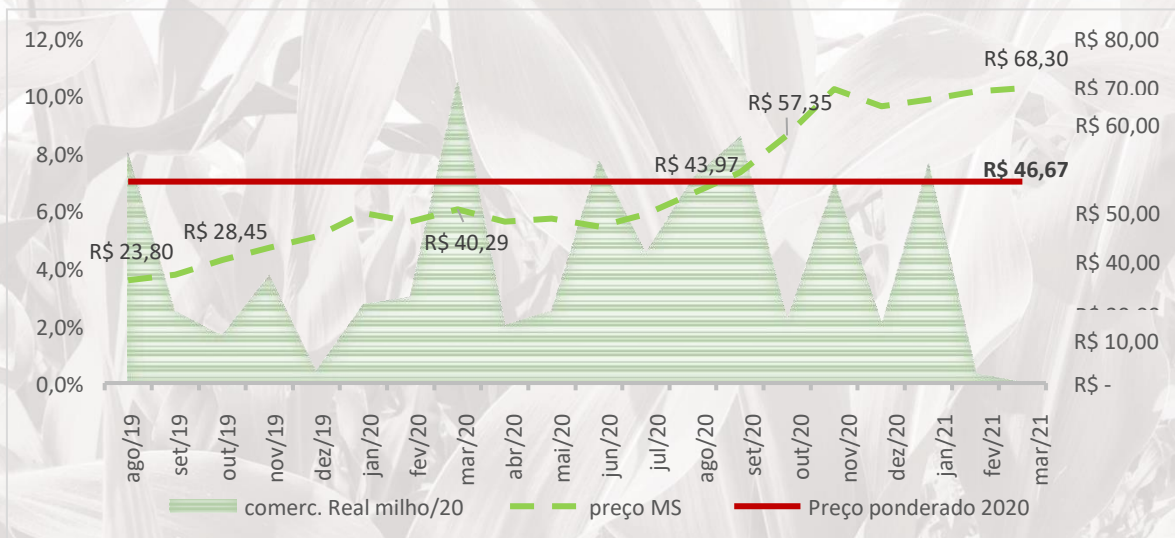
	<i>ago/19</i>	<i>set/19</i>	<i>out/19</i>	<i>nov/19</i>	<i>dez/19</i>
<i>comerc. Real milho/19</i>	8,0%	2,5%	1,6%	3,7%	0,39%
<i>comerc. Real milho/20</i>	-	-	-	-	-
<i>preço MS</i>	R\$ 23,80	R\$ 25,05	R\$ 28,45	R\$ 31,43	R\$ 33,90
	<i>jan/20</i>	<i>fev/20</i>	<i>mar/20</i>	<i>abr/20</i>	<i>mai/20</i>
<i>comerc. Real milho/19</i>	2,73%	3,00%	10,50%	2,00%	2,50%
<i>comerc. Real milho/20</i>	-	-	-	-	-
<i>preço MS</i>	R\$ 39,30	R\$ 37,40	R\$ 40,29	R\$ 37,40	R\$ 38,15
	<i>jun/20</i>	<i>jul/20</i>	<i>ago/20</i>	<i>set/20</i>	<i>out/20</i>
<i>comerc. Real milho/19</i>	7,70%	4,50%	7,10%	8,53%	2,17%
<i>comerc. Real milho/20</i>	10,12%	2,02%	6,86%	4,80%	1,40%
<i>preço MS</i>	R\$ 36,25	R\$ 39,03	R\$ 43,97	R\$ 48,80	R\$ 57,35
	<i>nov/20</i>	<i>dez/20</i>	<i>jan/21</i>	<i>fev/21</i>	<i>mar/21</i>
<i>comerc. Real milho/19</i>	6,97%	2,05%	7,61%	0,33%	0,04%
<i>comerc. Real milho/20</i>	0,80%	0,32%	1,38%	0,00%	0,00%
<i>preço MS</i>	R\$ 68,07	R\$ 64,13	R\$ 65,63	R\$ 67,54	R\$ 68,30

Em relação a safra de milho 2020/2021 a comercialização foi iniciada em junho de 2020, cerca de dois meses antes do período previsto. O movimento começou com 10,12% comercializados a um preço de R\$ 36,25, abaixo da média ponderada da safra 2020, porém ainda está bastante cedo para uma análise final, em vista da safra 2021 ainda estar em início de plantio.

PREÇO X COMERCIALIZAÇÃO DE MILHO 2020/2021

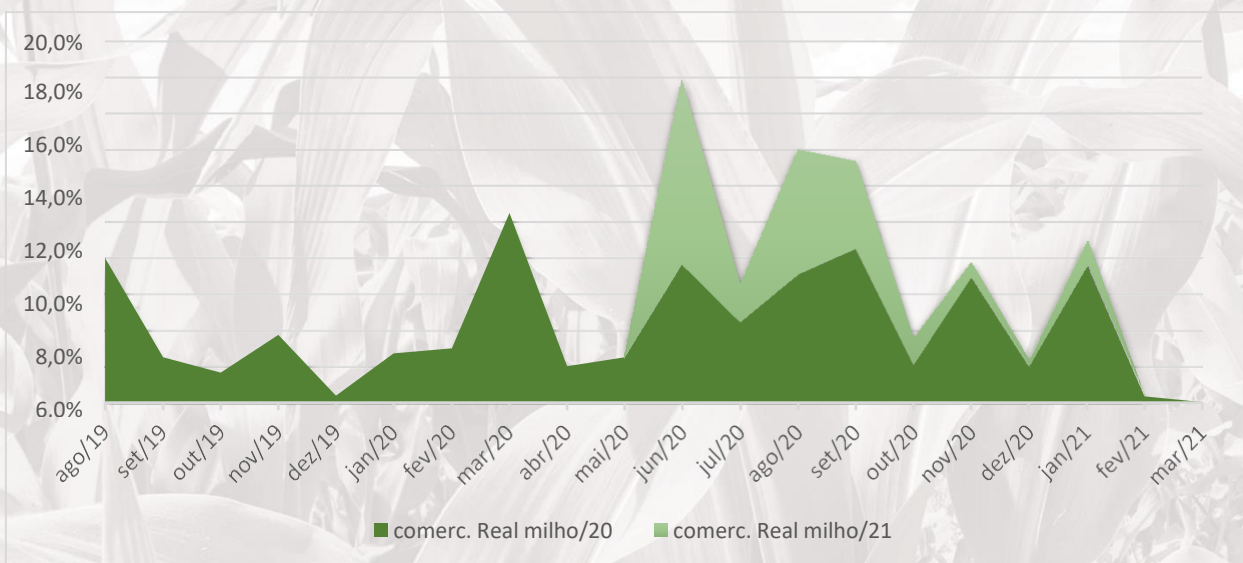
A comercialização da safra 2020/2021 iniciou com 2,12% a mais do que a safra de 2019/2020, e um preço dezoito reais e quarenta e cinco centavos (R\$ 18,45) acima do preço inicial em agosto de 2019. Por isso a média do preço ponderada pela comercialização é de quarenta e quatro e vinte centavos (R\$ 44,20).

A comercialização da safra de milho apresenta bastante oscilação, com picos de elevado volume comercializado e outros de praticamente zero por cento (0%).



PREÇO X COMERCIALIZAÇÃO DE MILHO 2020/2021

Se compararmos o período de comercialização 2020 (agosto/2019 a março/2020) com o período de 2021 (junho/2020 a março/2021), a safra de 2020/2021 que ainda não foi plantada, está com uma quantidade comercializada total de 27,7%, enquanto a safra 2019/2020 nesse período estava com 32,5% comercializado. Apesar de ter iniciado antes e com um volume superior, está com avanço lento no início desse ano, em vista do atraso na colheita da soja, que impactou o início do plantio da safra de milho 2020/2021.



Os preços começaram a avançar ao longo dos meses subsequentes a agosto de 2019 e em março de 2021 está em média sessenta e oito reais e trinta centavos (R\$68,30).

