

# PREÇO X COMERCIALIZAÇÃO MILHO MATO GROSSO DO SUL

PRODUTIVIDADE 



**APROSOJA**  
SISTEMA FAMASUL | MATO GROSSO DO SUL



# PREÇO X COMERCIALIZAÇÃO DE MILHO

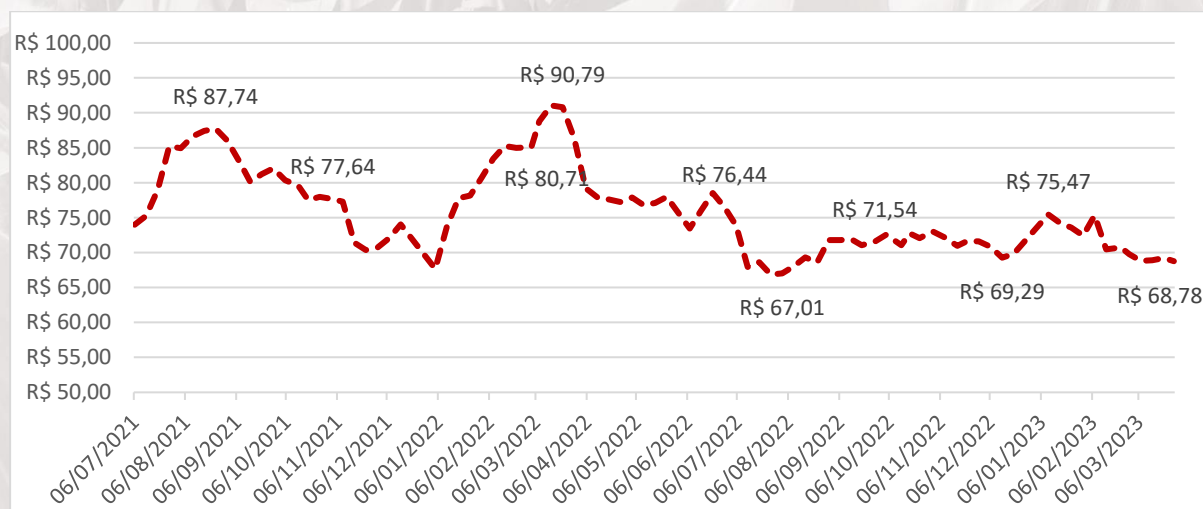
## 1. PREÇO MÉDIO DISPONÍVEL DO MILHO NO MATO GROSSO DO SUL

O preço médio disponível do milho no Mato Grosso do Sul considera a média aritmética de preço de sete macrorregiões do estado, são elas: 1) Campo Grande; 2) Chapadão do Sul; 3) Dourados; 4) Maracaju; 5) Naviraí; 6) Ponta Porã; e 7) São Gabriel do Oeste.

O valor pago pelo milho no momento presente, isto é, o preço disponível, é obtido através de uma coleta diária de preço em diferentes fontes, como cooperativas, cerealistas e bolsa de valores; e agrupados semanalmente no Resumo APROSOJA MS e mensalmente neste material.

Conforme o Gráfico 1, o preço disponível do milho apresentou-se com tendência de crescimento em maior parte do período, com pequenas oscilações durante os últimos meses. O período corresponde ao início da comercialização do milho 2021/2022 em julho de 2021 até março de 2023. O preço disponível médio em março de 2023 foi de sessenta e oito reais e noventa e três centavos (R\$ 68,93) – valor não ponderado pela comercialização.

**Gráfico 1.** Preço disponível do milho no Mato Grosso do Sul



O preço apresenta oscilações devido a quantidade ofertada versus a demandada; essas variáveis por sua vez dependem de fatores extrínsecos como o clima, o dólar, armazenagem, frete, dentre outros. Um fator relevante em sua determinação é o preço futuro do milho, a ser explorado no item 2 deste documento.

## 2. PREÇO MÉDIO FUTURO DO MILHO 2022 NO MATO GROSSO DO SUL

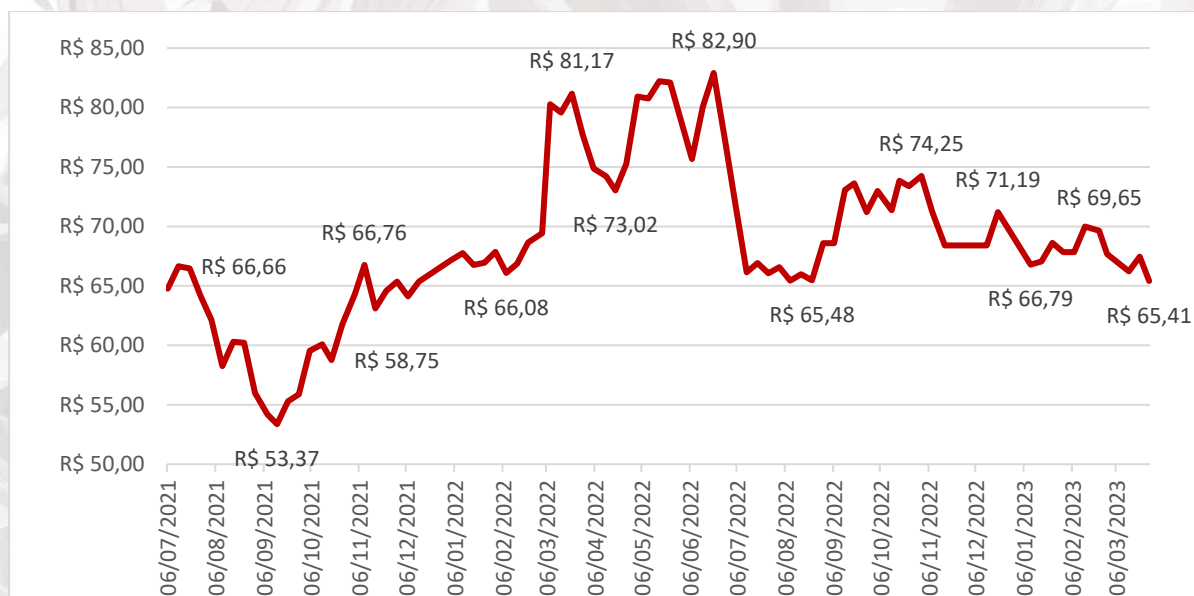
O preço futuro do milho comercializado começou a ser apurado pela APROSOJA MS ao início de julho de 2021, sendo encarregado de dar perspectiva para safra atual e futura em relação a comercialização no mercado mundial. Os dados são obtidos via bolsa de valores e

## PREÇO X COMERCIALIZAÇÃO DE MILHO

corretoras de preços que acompanham o mercado minuto a minuto, desde abertura até o fechamento diário.

O preço médio futuro do milho apresentou tendência de crescimento de julho de 2021 a junho de 2022, porém desde julho de 2022 o preço esteve próximo aos setenta reais por saca, um pouco a mais ou a menos ao longo dos meses até março de 2023. Até o momento, o preço médio futuro de março foi o menor, sessenta e seis reais e cinquenta e dois centavos (R\$ 66,52/saca).

**Gráfico 2.** Preço futuro do milho - julho/2023



### 3. PREÇO X COMERCIALIZAÇÃO – MILHO 2021/2022

A comercialização da safra de milho 2021/2022 teve início prévio em julho de 2021 com 7% comercializada. O volume inicial foi comercializado a um preço de setenta e oito reais e trinta e sete centavos (R\$ 78,37). O mês com maior comercialização foi setembro de 2022 com 16,40%.

O volume comercializado avançou para 59%, sendo o mês de outubro de 2022 responsável por 8,80% comercializados a um preço de setenta e dois reais e dez centavos a saca (R\$72,10/saca). O preço médio ponderado pela comercialização em dezembro de 2022 está em setenta e três reais e setenta centavos (R\$ 73,70/saca), com 62% de comercialização.

Em janeiro de 2023 houve um aumento expressivo do volume comercializado, cerca de 17,30%, totalizando em 79,30% e um preço médio de setenta e três reais e noventa e cinco centavos por saca (R\$73,95/saca). O incremento elevado, no mês de janeiro, na porcentagem de comercialização deve-se ao período de não atualização pela corretora Granos, responsável por compartilhar o dado. Uma parte desse volume deve ter sido comercializado no mês de



## PREÇO X COMERCIALIZAÇÃO DE MILHO

dezembro de 2022, porém como o preço médio ponderado pouco se alterou, não há interferência nos dados apresentados neste relatório.

Milho 2021/2022	Jul/21	Ago/21	Set/21	Out/21
Comercialização Real	7%	1,72%	0,17%	0,01%
Comercialização Acumulada	7%	8,72%	8,89%	8,90%
Preço Médio Disponível MS	R\$ 78,37	R\$ 86,55	R\$ 81,54	R\$ 78,86

Milho 2021/2022	Nov/21	Dez/21	Jan/22	Fev/22
Comercialização Real	0,10%	1,60%	0,12%	0,00%
Comercialização Acumulada	9%	10,60%	10,72%	10,72%
Preço Médio Disponível MS	R\$ 73,49	R\$ 73,03	R\$ 74,33	R\$ 83,59

Milho 2021/2022	Mar/22	Abr/22	Mai/22	Jun/22
Comercialização Real	2,28%	0,20%	2%	6,15%
Comercialização Acumulada	13%	13,20%	15,20%	21,35%
Preço Médio Disponível MS	<b>R\$ 88,41</b>	R\$ 77,96	R\$ 77,44	R\$ 76,12

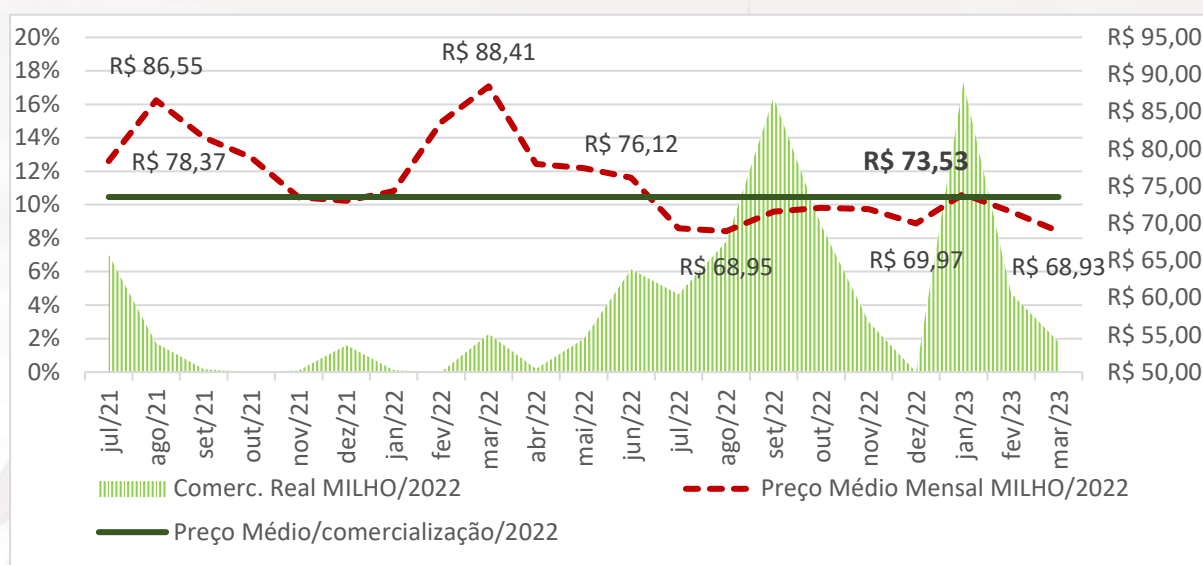
Milho 2021/2022	Jul/22	Ago/22	Set/22	Out/22
Comercialização Real	4,65%	7,80%	<b>16,40%</b>	8,80%
Comercialização Acumulada	26%	33,80%	50,20%	59%
Preço Médio Disponível MS	R\$ 69,32	R\$ 68,95	R\$ 71,56	R\$ 72,10

Milho 2021/2022	Nov/22	Dez/22	Jan/23	Fev/23	Mar/23
Comercialização Real	3%	0%	17,30%	4,70%	1,80%
Comercialização Acumulada	62%	62%	79,30%	84%	<b>85,80%</b>
Preço Médio Disponível MS	R\$ 71,89	R\$ 69,97	R\$ 73,95	R\$ 71,57	<b>R\$ 68,93</b>

O mês de fevereiro de 2023 apresentou 4,70% de comercialização a um preço médio de setenta e um reais e cinquenta e sete centavos por saca (R\$ 71,57/saca). A comercialização em 2023 no mês de fevereiro foi bem mais ativa em relação ao ano de 2022. Em março de 2023 o preço médio foi o menor desde o início da comercialização da safra 2021/2022, todavia com 85,80% comercializada, o preço médio ponderado foi de setenta e três reais e cinquenta e três centavos por saca (R\$ 73,53/ saca), em vista de valores superiores no ano de 2021 e 2022, conforme **Gráfico 3**.

# PREÇO X COMERCIALIZAÇÃO DE MILHO

**Gráfico 3.** Preço x Comercialização da safra de milho 2021/2022



## 4. PREÇO X COMERCIALIZAÇÃO – MILHO 2022/2023

A comercialização da safra de milho 2022/2023 teve início em agosto de 2022 com 7,80% comercializada. O volume inicial foi comercializado a um preço de sessenta e oito reais e noventa e cinco centavos por saca (R\$ 68,95/saca).

Em janeiro de 2023, houve aumento de 1% na comercialização, alcançando 9% do volume comercializado. O mês de março apresentou um volume bem baixo, cerca de 0,09% a um preço de sessenta e oito reais e noventa e três centavos (R\$ 68,93/saca), praticamente o mesmo preço de agosto de 2022, mês de início de comercialização.

Milho 2022/2023	Ago/22	Set/22	Out/22	Nov/22
Comercialização Real	<b>7,80%</b>	0%	0,20%	0%
Comercialização Acumulada	7,80%	7,80%	8%	8%
Preço Médio Disponível MS	<b>R\$ 68,95</b>	R\$ 71,56	R\$ 72,10	R\$ 71,89

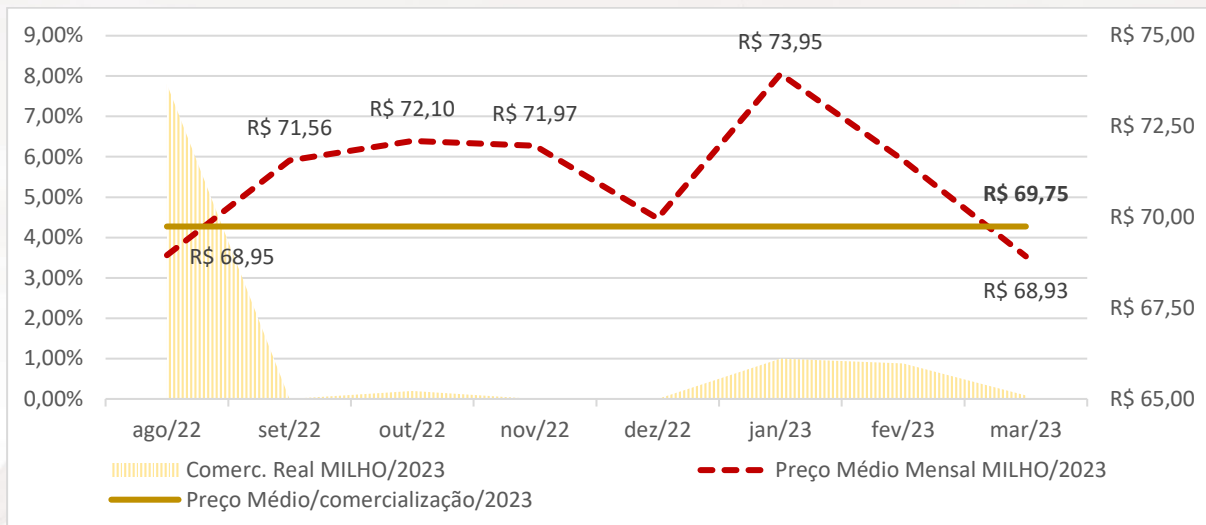
Milho 2022/2023	Dez/22	Jan/23	Fev/23	Mar/23
Comercialização Real	0%	1%	0,88%	0,09%
Comercialização Acumulada	8%	9%	9,88%	<b>9,97%</b>
Preço Médio Disponível MS	R\$ 69,97	R\$ 73,95	R\$ 71,57	R\$ 68,93

A safra 2022/2023 alcançou 9,97% de comercialização, a um preço médio ponderado de sessenta e nove reais e setenta e cinco centavos (R\$ 69,75/saca). Esses valores encontram-se abaixo em comparação a safra passada, indicando um preço reduzido em cerca de vinte reais por saca e uma comercialização atrasada em 3 pontos percentuais.



# PREÇO X COMERCIALIZAÇÃO DE MILHO

**Gráfico 4.** Preço x Comercialização da safra de milho 2022/2023



## 5. COMPARAÇÃO – MILHO 2021/2022 E 2022/2023

A safra 2022/2023 iniciou um mês posterior a safra 2021/2022 e com um preço 12% inferior, em vista da safra finalizada apresentar uma elevada oferta no mercado. O preço disponível tem apresentado estabilidade neste início de ano, porém, encontra-se abaixo em 22 pontos percentuais em comparação ao mesmo período do ano passado, isto é, para o mês de março. Em relação ao preço futuro há perspectivas de manutenção para setembro de 2023.

**Gráfico 5.** Preço x Comercialização das safras de milho 2021/2022 e 2022/2023.

