

PREÇO X COMERCIALIZAÇÃO MILHO MATO GROSSO DO SUL



APROSOJA
SISTEMA FAMASUL | MATO GROSSO DO SUL

PREÇO X COMERCIALIZAÇÃO DE MILHO

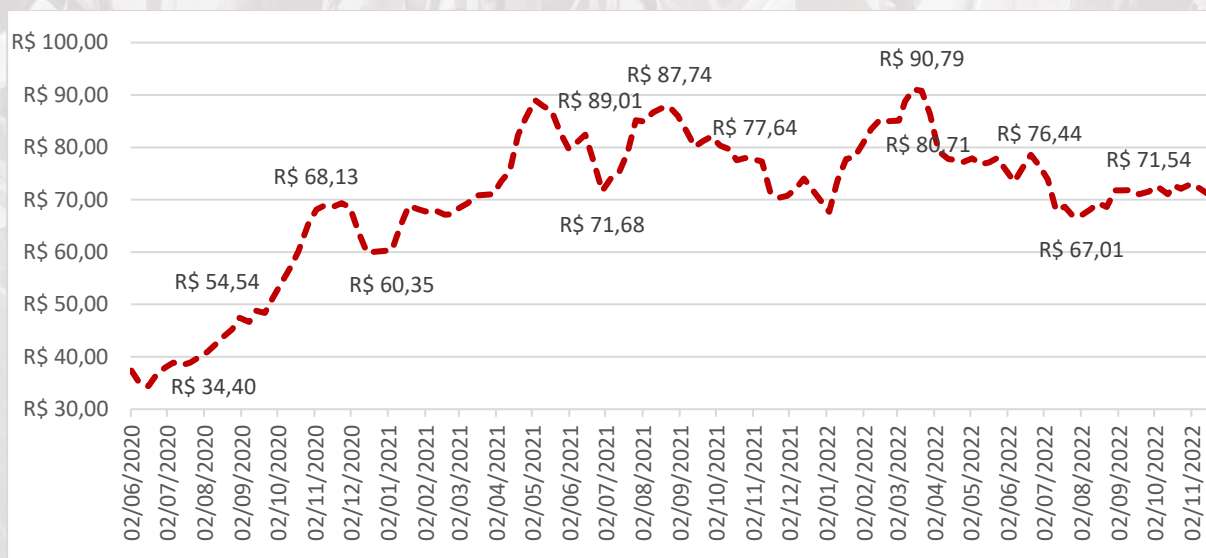
1. PREÇO MÉDIO DISPONÍVEL DO MILHO NO MATO GROSSO DO SUL

O preço médio disponível do milho no Mato Grosso do Sul considera a média aritmética de preço de sete macrorregiões do estado, são elas: 1) Campo Grande; 2) Chapadão do Sul; 3) Dourados; 4) Maracaju; 5) Naviraí; 6) Ponta Porã; e 7) São Gabriel do Oeste.

O valor pago pelo milho no momento presente, isto é, o preço disponível, é obtido através de uma coleta diária de preço em diferentes fontes, como cooperativas, cerealistas e bolsa de valores; e agrupados semanalmente no Resumo APROSOJA MS e mensalmente neste material.

Conforme o Gráfico 1, o preço disponível do milho apresentou-se com tendência de crescimento em maior parte do período, com pequenas oscilações durante os últimos 29 meses. O período corresponde ao início da comercialização do milho 2021/2022 em junho de 2020 até novembro de 2022.

Gráfico 1. Preço disponível do milho no Mato Grosso do Sul



O preço apresenta oscilações devido a quantidade ofertada versus a demandada; essas variáveis por sua vez dependem de fatores extrínsecos como o clima, o dólar, armazenagem, frete, dentre outros. Um fator relevante em sua determinação é o preço futuro do milho, a ser explorado no item 2 deste documento.

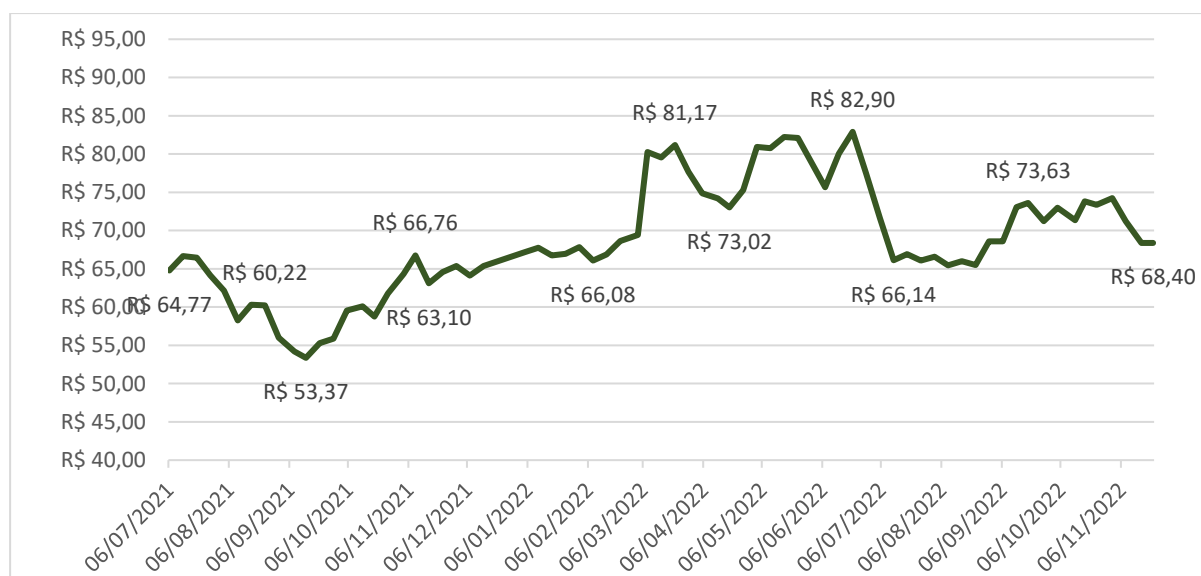
2. PREÇO MÉDIO FUTURO DO MILHO 2022 NO MATO GROSSO DO SUL

O preço futuro do milho comercializado começou a ser apurado pela APROSOJA MS ao início de julho de 2021, sendo encarregado de dar perspectiva para safra atual e futura em relação a comercialização no mercado mundial. Os dados são obtidos via bolsa de valores e

corretoras de preços que acompanham o mercado minuto a minuto, desde abertura até o fechamento diário.

O preço médio futuro do milho apresentou tendência de crescimento de julho de 2021 a julho de 2022, porém desde agosto de 2022 até novembro os valores apresentaram reduções, tendendo ao mesmo patamar de 2021. Esse movimento é devido a elevada oferta do grão no mercado brasileiro, enquanto a estimativa da USDA para os Estados Unidos é de redução da quantidade ofertada.

Gráfico 2. Preço futuro do milho - julho/2023



3. PREÇO X COMERCIALIZAÇÃO – MILHO 2021/2022

A comercialização da safra de milho 2021/2022 teve início prévio em julho de 2021 com 7% comercializada. O volume inicial foi comercializado a um preço de setenta e oito reais e trinta e sete centavos (R\$ 78,37). O mês com maior comercialização foi setembro de 2022 com 16,40%.

O volume comercializado avançou para 59%, sendo o mês de outubro de 2022 responsável por 8,80% comercializados a um preço de setenta e dois reais e dez centavos a saca (R\$72,10/saca). O preço médio ponderado pela comercialização em novembro de 2022 está em setenta e três reais e setenta centavos (R\$ 73,70/saca), com 62% de comercialização.

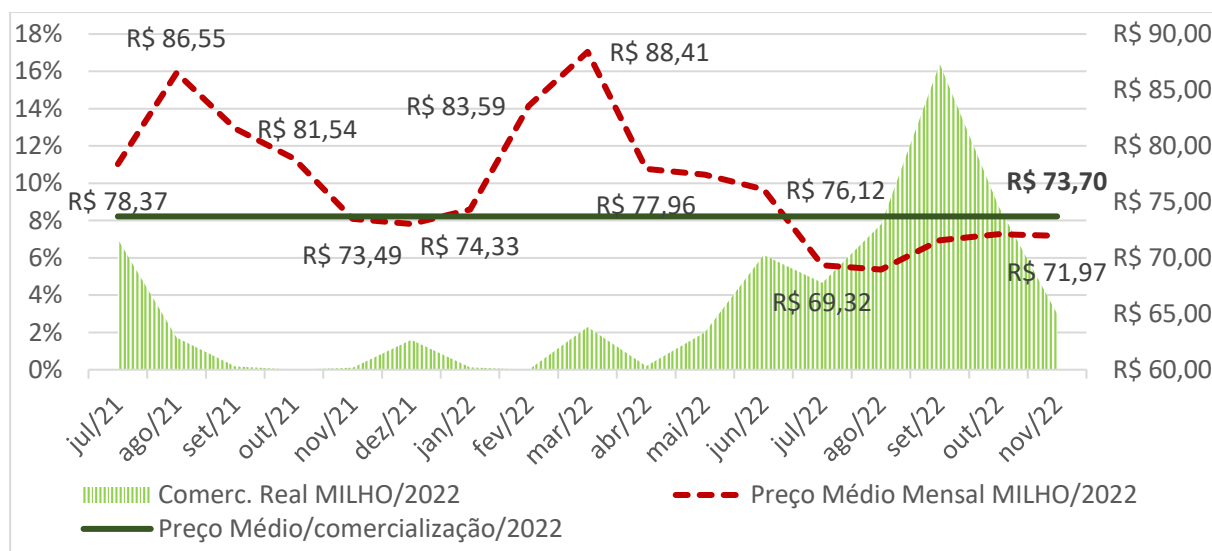
Milho 2021/2022	Jul/21	Ago/21	Set/21	Out/21
Comercialização Real	7%	1,72%	0,17%	0,01%
Comercialização Acumulada	7%	8,72%	8,89%	8,90%
Preço Médio Disponível MS	R\$ 78,37	R\$ 86,55	R\$ 81,54	R\$ 78,86

Milho 2021/2022	Nov/21	Dez/21	Jan/22	Fev/22
Comercialização Real	0,10%	1,60%	0,12%	0,00%
Comercialização Acumulada	9%	10,60%	10,72%	10,72%
Preço Médio Disponível MS	R\$ 73,49	R\$ 73,03	R\$ 74,33	R\$ 83,59

Milho 2021/2022	Mar/22	Abr/22	Mai/22	Jun/22
Comercialização Real	2,28%	0,20%	2%	6,15%
Comercialização Acumulada	13%	13,20%	15,20%	21,35%
Preço Médio Disponível MS	R\$ 88,41	R\$ 77,96	R\$ 77,44	R\$ 76,12

Milho 2021/2022	Jul/22	Ago/22	Set/22	Out/22	Nov/22
Comercialização Real	4,65%	7,80%	16,40%	8,80%	3%
Comercialização Acumulada	26%	33,80%	50,20%	59%	62%
Preço Médio Disponível MS	R\$ 69,32	R\$ 68,95	R\$ 71,56	R\$ 72,10	R\$ 71,97

Gráfico 3. Preço x Comercialização da safra de milho 2021/2022

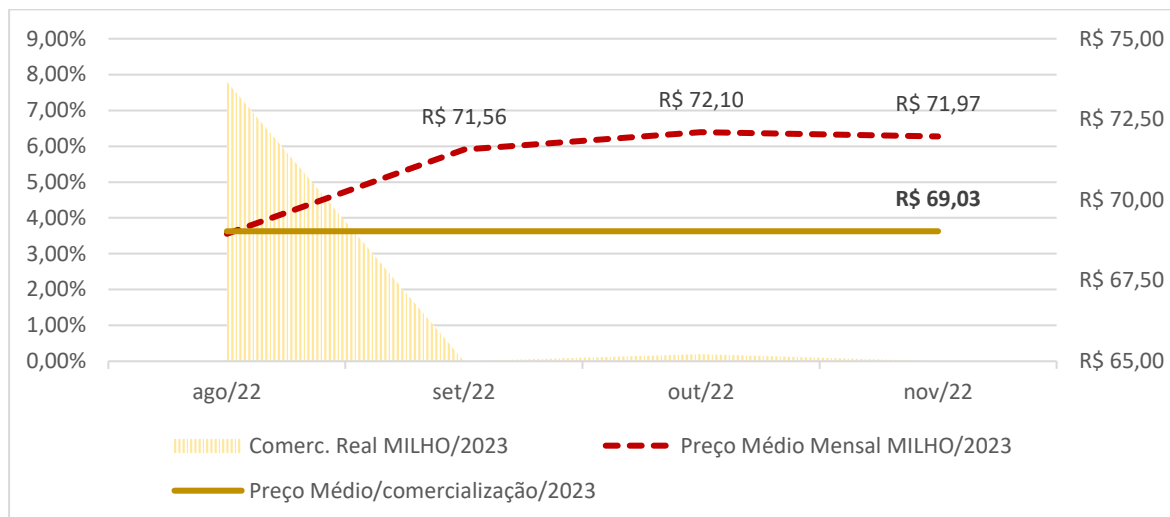


4. PREÇO X COMERCIALIZAÇÃO – MILHO 2022/2023

A comercialização da safra de milho 2022/2023 teve início em agosto de 2022 com 7,80% comercializada. O volume inicial foi comercializado a um preço de sessenta e oito reais e noventa e cinco centavos por saca (R\$ 68,95/saca). O preço médio ponderado pela comercialização da safra 2022/2023 é sessenta e nove reais e três centavos (R\$ 69,03).

Milho 2022/2023	Ago/22	Set/22	Out/22	Nov/22
Comercialização Real	7,80%	0%	0,20%	0%
Comercialização Acumulada	7,80%	7,80%	8%	8%
Preço Médio Disponível MS	R\$ 68,95	R\$ 71,56	R\$ 72,10	R\$ 71,97

Gráfico 4. Preço x Comercialização da safra de milho 2022/2023



5. COMPARAÇÃO – MILHO 2021/2022 E 2022/2023

A safra 2022/2023 iniciou um mês posterior a safra 2021/2022 e com um preço 12% inferior, em vista da safra finalizada apresentar uma elevada oferta no mercado.

Gráfico 5. Preço x Comercialização das safras de milho 2021/2022 e 2022/2023

