

PREÇO X COMERCIALIZAÇÃO SOJA MATO GROSSO DO SUL

PRODUTIVIDADE  P



APROSOJA
SISTEMA FAMASUL | MATO GROSSO DO SUL

PREÇO X COMERCIALIZAÇÃO DE SOJA

1. PREÇO MÉDIO DISPONÍVEL DA SOJA NO MATO GROSSO DO SUL

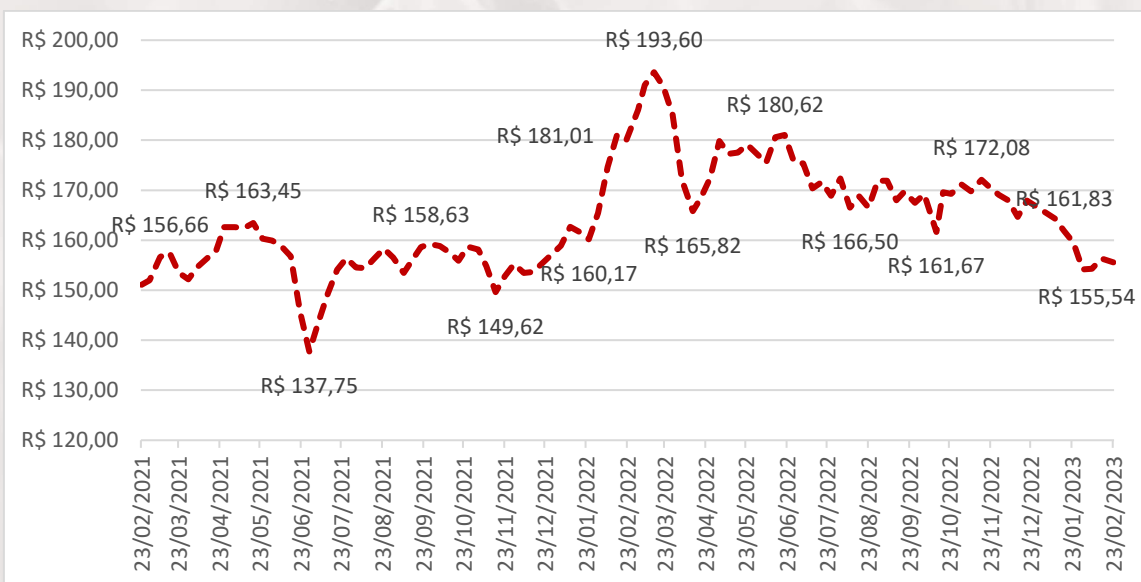
O preço médio disponível da soja no Mato Grosso do Sul considera a média aritmética de preço de sete macrorregiões do estado, são elas: 1) Campo Grande; 2) Chapadão do Sul; 3) Dourados; 4) Maracaju; 5) Naviraí; 6) Ponta Porã; e 7) São Gabriel do Oeste.

O valor pago pela soja no momento presente, isto é, o preço disponível, é obtido através de uma coleta diária de preço em diferentes fontes, como cooperativas, cerealistas e bolsa de valores; e agrupados semanalmente no Resumo APROSOJA - MS e mensalmente neste material.

Conforme o Gráfico 1, o preço disponível da soja apresentou-se com tendência de crescimento, com pequenas oscilações durante os últimos meses. O mês de março de 2022 foi responsável pelo maior preço disponível (R\$ 193,60/saca), enquanto o mês de junho de 2021(R\$137,75/saca) foi responsável pelo menor.

O preço médio da soja no Mato Grosso do Sul foi de cento e cinquenta e cinco reais e quarenta e um centavos por saca (R\$ 155,41/saca) no mês de fevereiro de 2023. Esse valor não é ponderado pela comercialização.

Gráfico 1. Histórico do Preço Médio Disponível da Soja no Mato Grosso do Sul



O preço apresenta oscilações devido a quantidade ofertada versus a demandada; essas variáveis por sua vez dependem de fatores extrínsecos como o clima, o dólar, armazenagem, frete, dentre outros.

PREÇO X COMERCIALIZAÇÃO DE SOJA

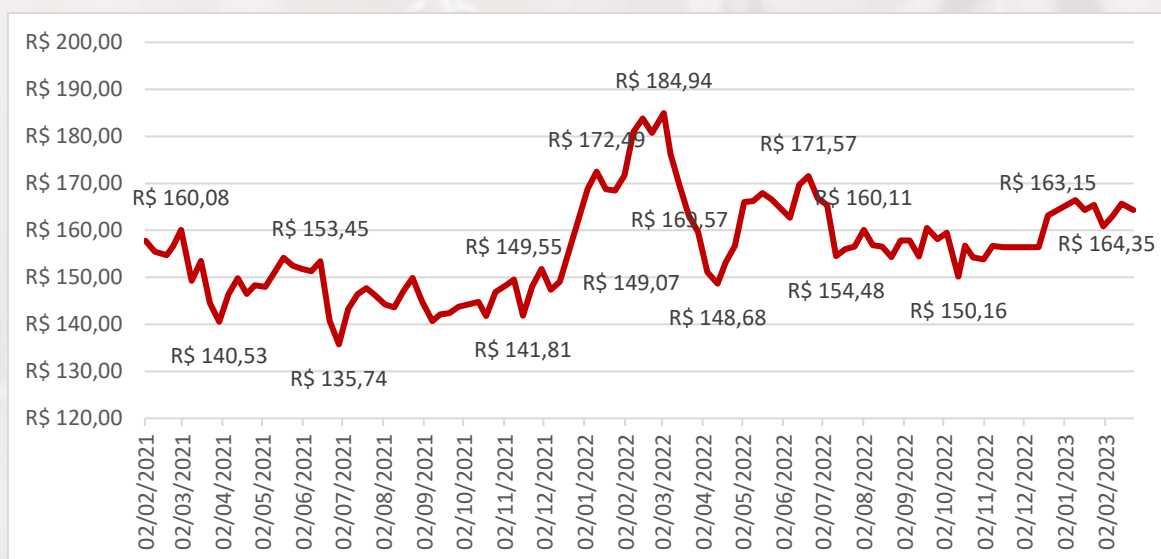
2. PREÇO MÉDIO FUTURO DA SOJA NO MATO GROSSO DO SUL

O preço futuro da soja comercializada em Mato Grosso do Sul tem os dados obtidos via bolsa de valores e corretoras de preços que acompanham o mercado minuto a minuto, desde abertura até o fechamento diário.

Ao longo do período de fevereiro de 2021 a fevereiro de 2023 tem-se um movimento de oscilação do preço futuro, porém, majoritariamente em média de cento e cinquenta e seis reais. O mês de fevereiro de 2023 apresentou preço médio futuro de cento e sessenta e quatro reais e trinta e cinco centavos (R\$ 164,35/saca).

O preço médio futuro chegou a cento e oitenta e quatro reais e noventa e quatro centavos por saca (R\$ 184,94/saca) no mês de março de 2022, enquanto em junho de 2021 teve o menor preço, cerca de cento e trinta e cinco reais e setenta e quatro centavos (R\$ 135,74/saca), conforme o Gráfico 2.

Gráfico 2. Histórico do Preço Médio Futuro da Soja no Mato Grosso do Sul



3.SAFRA DE SOJA 2022/2023

A comercialização da soja 2022/2023 iniciou em março de 2022 com 4,42% a um preço médio de cento e oitenta e nove reais e trinta e um centavos por saca (R\$ 189,31/saca). Os meses de maio, junho e julho, a comercialização média mensal foi de 2,5%. Em agosto, esse valor foi de 1,4% a um preço de cento e sessenta e nove reais e vinte e dois centavos por saca (R\$ 169,22/saca).

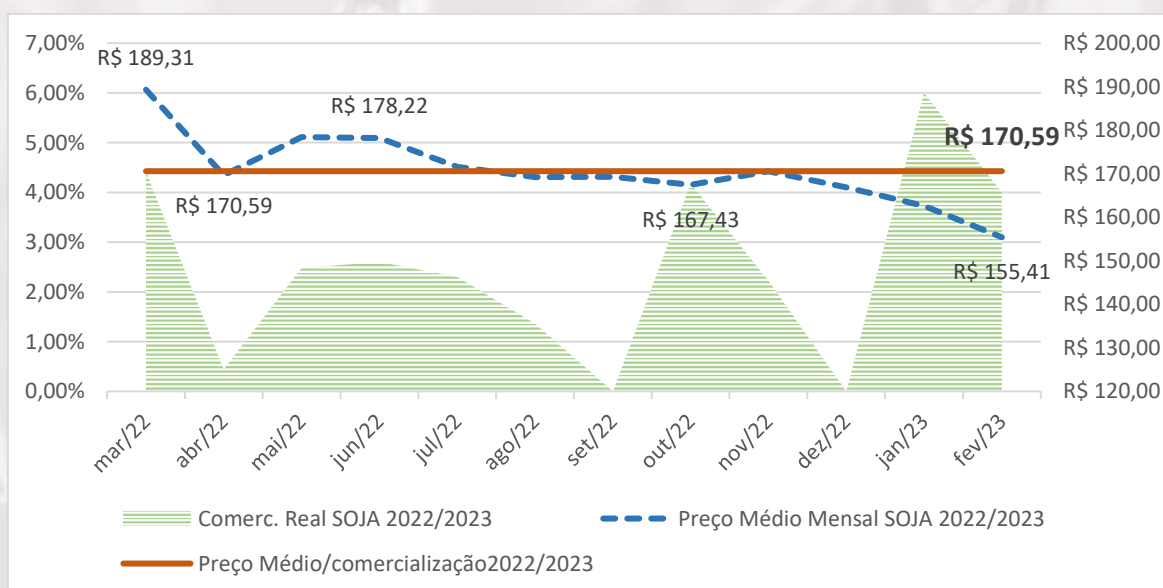
PREÇO X COMERCIALIZAÇÃO DE SOJA

Soja 2022/2023	Mar/22	Abril/22	Mai/22	Jun/22
Comercialização Real	4,42%	0,44%	2,48%	2,6%
Comercialização Acumulada	4,42%	4,86%	7,34%	9,94%
Preço Médio Disponível MS	R\$ 189,31	R\$ 169,69	R\$ 178,46	R\$ 178,22
Soja 2022/2023	Jul/22	Ago/22	Set/22	Out/22
Comercialização Real	2,3%	1,4%	0%	4,18%
Comercialização Acumulada	12,24%	13,60%	13,60%	18%
Preço Médio Disponível MS	R\$ 171,55	R\$ 169,22	R\$ 169,28	R\$ 167,43
Soja 2022/2023	Nov/22	Dez/22	Jan/23	Fev/23
Comercialização Real	2,22%	0%	6%	4%
Comercialização Acumulada	20%	20%	26%	30%
Preço Médio Disponível MS	R\$ 170,91	R\$ 166,86	R\$ 162,58	R\$ 155,41

Outubro marcou o retorno da comercialização, após o mês de setembro não apresentar nenhum volume comercializado. Cerca de 2,22% foram comercializados em novembro, somatizando 20% desde março de 2022. O mês de janeiro de 2023 apresentou 4% de volume comercializado, totalizando 30% da safra 2022/2023.

O preço médio disponível da soja ponderado pela comercialização do grão, no Mato Grosso do Sul, ao longo de março de 2022 e fevereiro de 2023, foi de cento e setenta reais e cinquenta e nove centavos por saca (R\$ 170,59/saca), conforme o Gráfico 3.

Gráfico 3. Preço x Comercialização da Safra de Soja 2022/2023 - Mato Grosso do Sul



PREÇO X COMERCIALIZAÇÃO DE SOJA

4.SAFRA DE SOJA 2023/2024

A safra 2023/2024 iniciou a comercialização em janeiro de 2023, cerca de dois meses antes da safra 2022/2023, com 2,13% a um preço médio de cento e sessenta e dois reais e cinquenta e oito centavos. Apesar do início antecipado, o volume comercializado ficou reduzido em 2,29 pontos percentuais em relação à safra anterior.

O mês de fevereiro apresentou uma comercialização de 0,57%, totalizando 2,70% comercializado do total estimado para safra 2023/2024. O preço médio do mês foi de cento e cinquenta e cinco reais e quarenta e um centavos. O valor foi inferior ao de janeiro em 4,5%, justificando uma comercialização reduzida. Além disso, encontra-se inferior em cerca de vinte reais por saca.

O preço médio pautado pelo volume comercializado em 2023 está em cento e sessenta e um reais e sete centavos por saca (R\$ 161,07/saca). Esse valor está próximo a média da safra 2021/2022 e da safra 2022/2023.

