

# PREÇO X COMERCIALIZAÇÃO SOJA MATO GROSSO DO SUL

PRODUTIVIDADE  P



**APROSOJA**  
SISTEMA FAMASUL | MATO GROSSO DO SUL

# PREÇO X COMERCIALIZAÇÃO DE SOJA

## 1. PREÇO MÉDIO DISPONÍVEL DA SOJA NO MATO GROSSO DO SUL

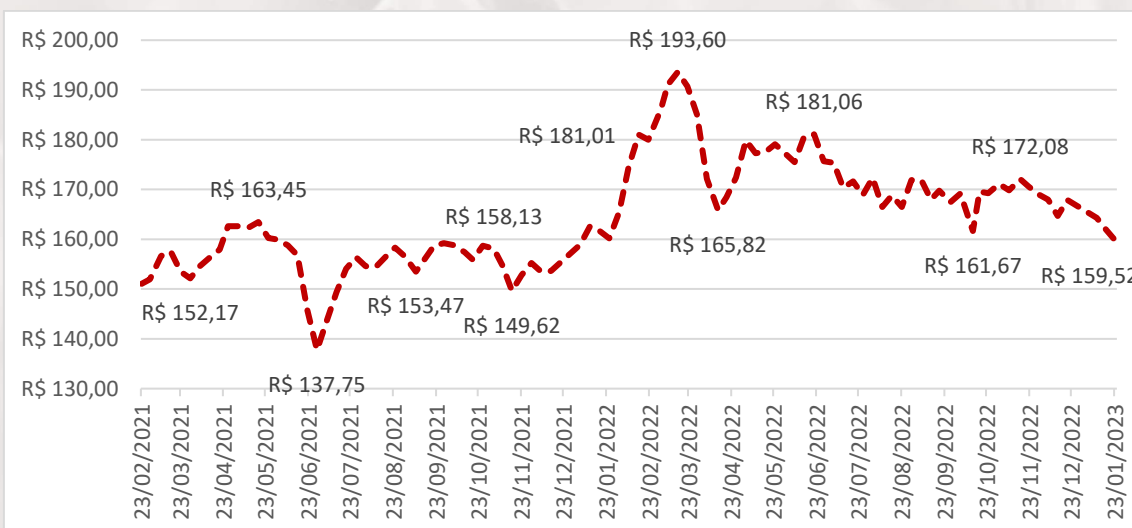
O preço médio disponível da soja no Mato Grosso do Sul considera a média aritmética de preço de sete macrorregiões do estado, são elas: 1) Campo Grande; 2) Chapadão do Sul; 3) Dourados; 4) Maracaju; 5) Naviraí; 6) Ponta Porã; e 7) São Gabriel do Oeste.

O valor pago pela soja no momento presente, isto é, o preço disponível, é obtido através de uma coleta diária de preço em diferentes fontes, como cooperativas, cerealistas e bolsa de valores; e agrupados semanalmente no Resumo APROSOJA - MS e mensalmente neste material.

Conforme o Gráfico 1, o preço disponível da soja apresentou-se com tendência de crescimento, com pequenas oscilações durante os últimos meses. O mês de março de 2022 foi responsável pelo maior preço disponível (R\$ 193,60/saca), enquanto o mês de junho de 2021(R\$137,75/saca) foi responsável pelo menor.

O preço médio da soja no Mato Grosso do Sul foi de cento e sessenta e um reais e noventa centavos por saca (R\$ 161,90/saca) no mês de janeiro de 2023. Esse valor não é ponderado pela comercialização.

**Gráfico 1.** Histórico do Preço Médio Disponível da Soja no Mato Grosso do Sul



O preço apresenta oscilações devido a quantidade ofertada versus a demandada; essas variáveis por sua vez dependem de fatores extrínsecos como o clima, o dólar, armazenagem, frete, dentre outros.

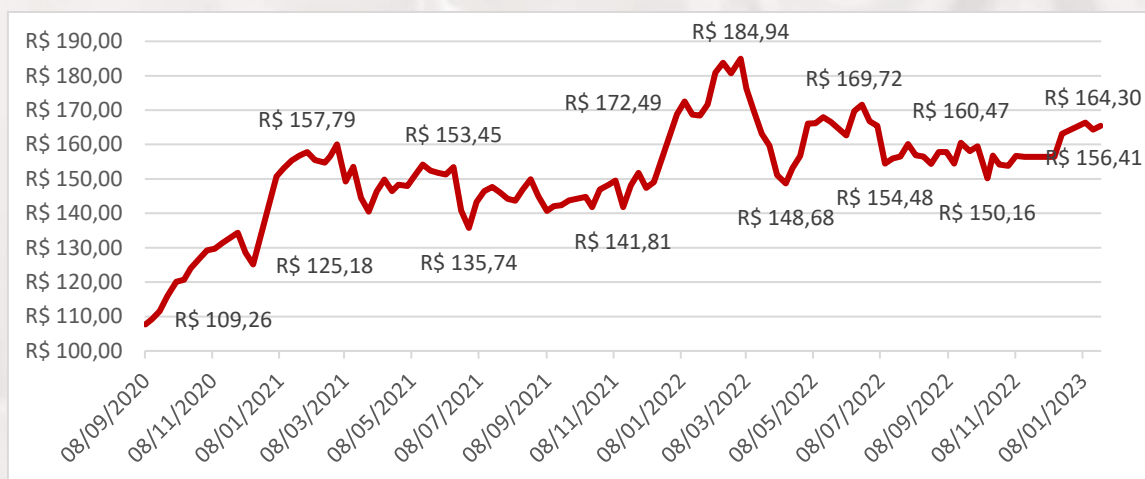
# PREÇO X COMERCIALIZAÇÃO DE SOJA

## 2. PREÇO MÉDIO FUTURO DA SOJA NO MATO GROSSO DO SUL

O preço futuro da soja comercializada começou a ser apurado pela APROSOJA - MS ao final de agosto de 2020, por isso os dados do Gráfico 2 iniciam em setembro de 2020; conjuntamente com o início da safra de soja do Mato Grosso do Sul. Os dados são obtidos via bolsa de valores e corretoras de preços que acompanham o mercado minuto a minuto, desde abertura até o fechamento diário.

Ao longo do período de setembro de 2020 a janeiro de 2023 tem-se um movimento de oscilação do preço futuro, porém, majoritariamente crescente. O preço médio futuro chegou a cento e oitenta e quatro reais e noventa e quatro centavos por saca (R\$ 184,94/saca) no mês de março de 2022, enquanto finalizou o mês de janeiro de 2023 em cento e sessenta e cinco reais e quarenta e quatro centavos (R\$ 165,44/saca), conforme o Gráfico 2.

**Gráfico 2.** Histórico do Preço Médio Futuro da Soja no Mato Grosso do Sul



## 3.SAFRA DE SOJA 2022/2023

A comercialização da soja 2022/2023 iniciou em março de 2022 com 4,42% a um preço médio de cento e oitenta e nove reais e trinta e um centavos por saca (R\$ 189,31/saca). Os meses de maio, junho e julho, a comercialização média mensal foi de 2,5%. Em agosto, esse valor foi de 1,4% a um preço de cento e sessenta e nove reais e vinte e dois centavos por saca (R\$ 169,22/saca).

Soja 2022/2023	Mar/22	Abril/22	Mai/22	Jun/22
Comercialização Real	4,42%	0,44%	2,48%	2,6%
Comercialização Acumulada	4,42%	4,86%	7,34%	9,94%
Preço Médio Disponível MS	R\$ 189,31	R\$ 169,69	R\$ 178,46	R\$ 178,22

# PREÇO X COMERCIALIZAÇÃO DE SOJA

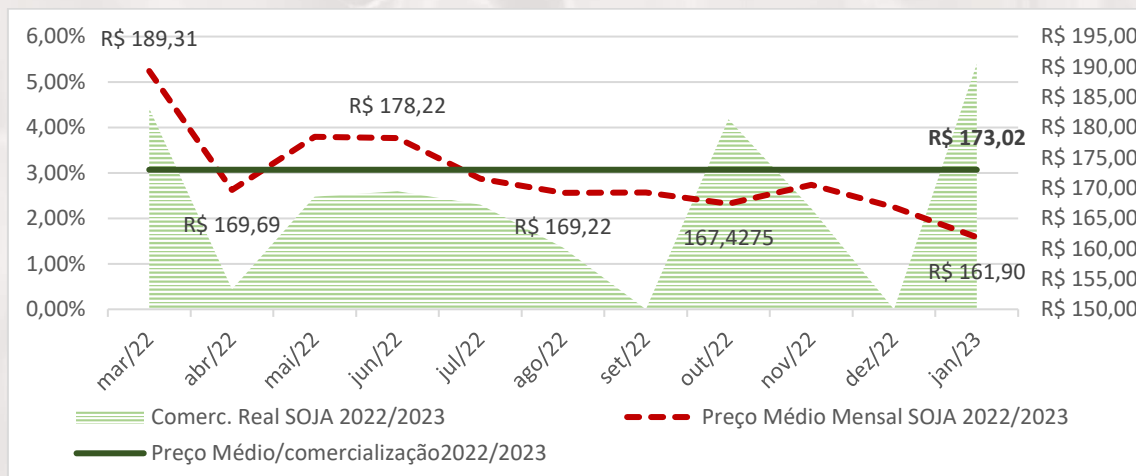
Soja 2022/2023	Jul/22	Ago/22	Set/22	Out/22
Comercialização Real	2,3%	1,4%	0%	4,18%
Comercialização Acumulada	12,24%	13,60%	13,60%	18%
Preço Médio Disponível MS	R\$ 171,55	R\$ 169,22	R\$ 169,28	R\$ 167,43

Soja 2022/2023	Nov/22	Dez/22	Jan/23
Comercialização Real	2,22%	0%	5,40%
Comercialização Acumulada	20%	20%	25,40%
Preço Médio Disponível MS	R\$ 170,91	R\$ 166,86	R\$ 161,90

Outubro marcou o retorno da comercialização, após o mês de setembro não apresentar nenhum volume comercializado. Cerca de 2,22% foram comercializados em novembro, somatizando 20% desde março de 2022. O mês de dezembro não apresentou volume comercializado segundo a corretora Granos, enquanto janeiro de 2023 iniciou com 5,40%, totalizando 25,40%.

O preço médio disponível da soja ponderado pela comercialização do grão, no Mato Grosso do Sul, ao longo de março de 2022 e janeiro de 2023, foi de cento e setenta e três reais e dois centavos por saca (R\$ 173,02/saca), conforme o Gráfico 3.

**Gráfico 3.** Preço x Comercialização da Safra de Soja 2022/2023 - Mato Grosso do Sul



## 4.SAFRA DE SOJA 2023/2024

A safra 2023/2024 iniciou a comercialização em janeiro de 2023, cerca de dois meses antes da safra 2022/2023, com 3,70% a um preço médio de cento e sessenta e um reais e noventa centavos. Apesar do início antecipado, o volume comercializado ficou reduzido em 0,72 pontos percentuais em relação à safra anterior