

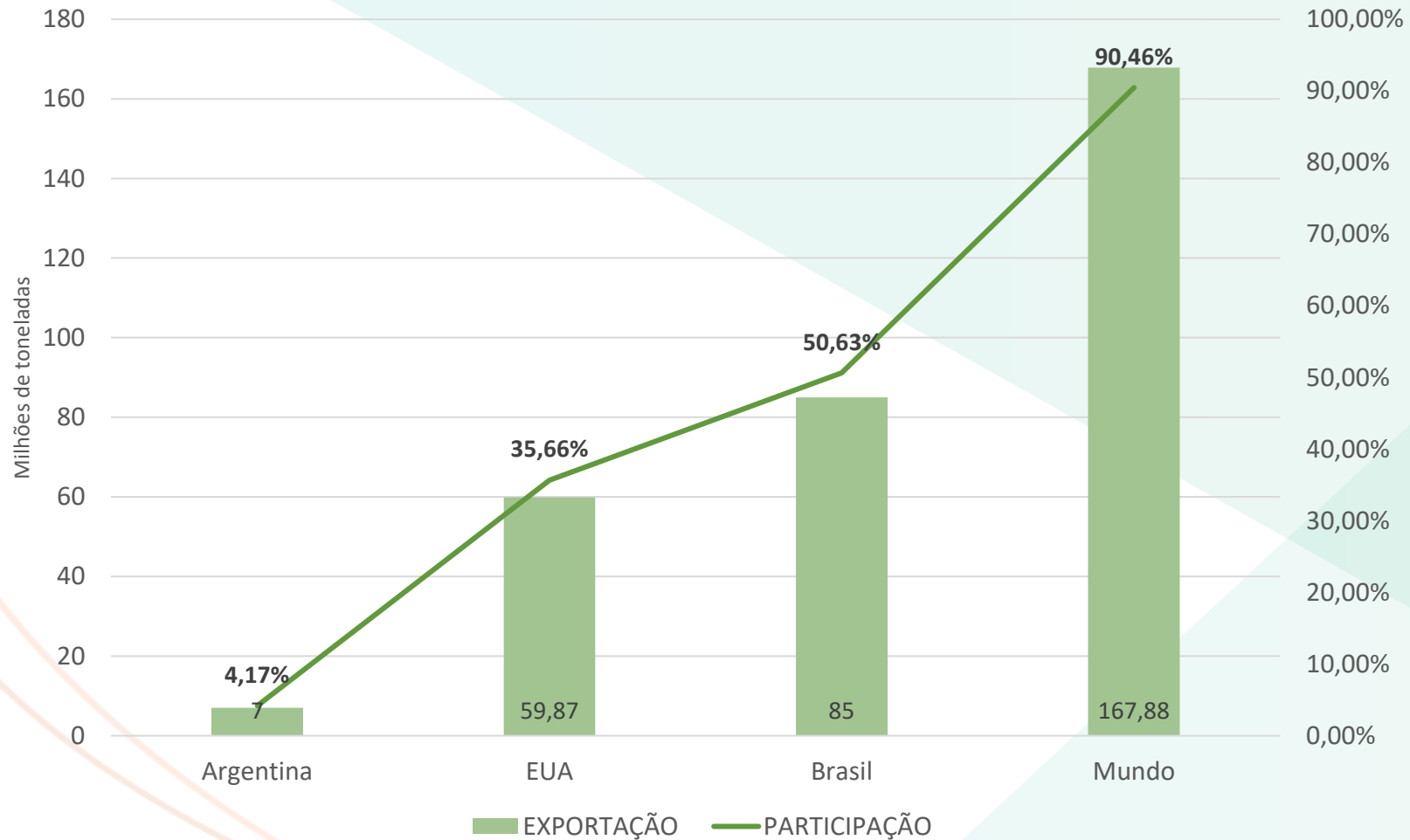


APROSOJA
SISTEMA FAMASUL | MATO GROSSO DO SUL

DADOS ESTATÍSTICOS DA SOJA E MILHO DE MATO GROSSO DO SUL
Novembro/2020

EXPORTAÇÃO DE SOJA – PRINCIPAIS PAÍSES

NOVEMBRO 2020/2021



Brasil
MAIOR
EXPORTADOR
mundial de soja

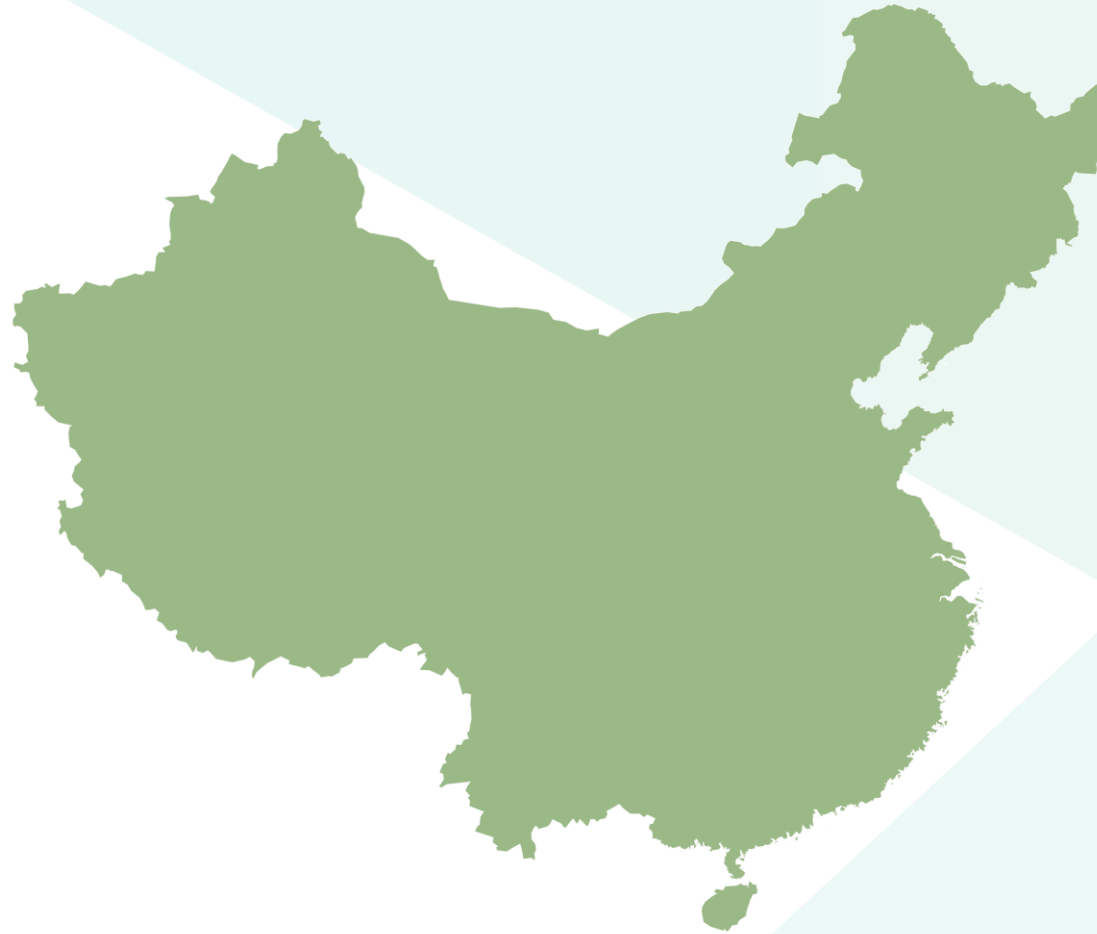
IMPORTAÇÃO DE SOJA – PRINCIPAIS PAÍSES

NOVEMBRO 2020/2021

Milhões de toneladas



100

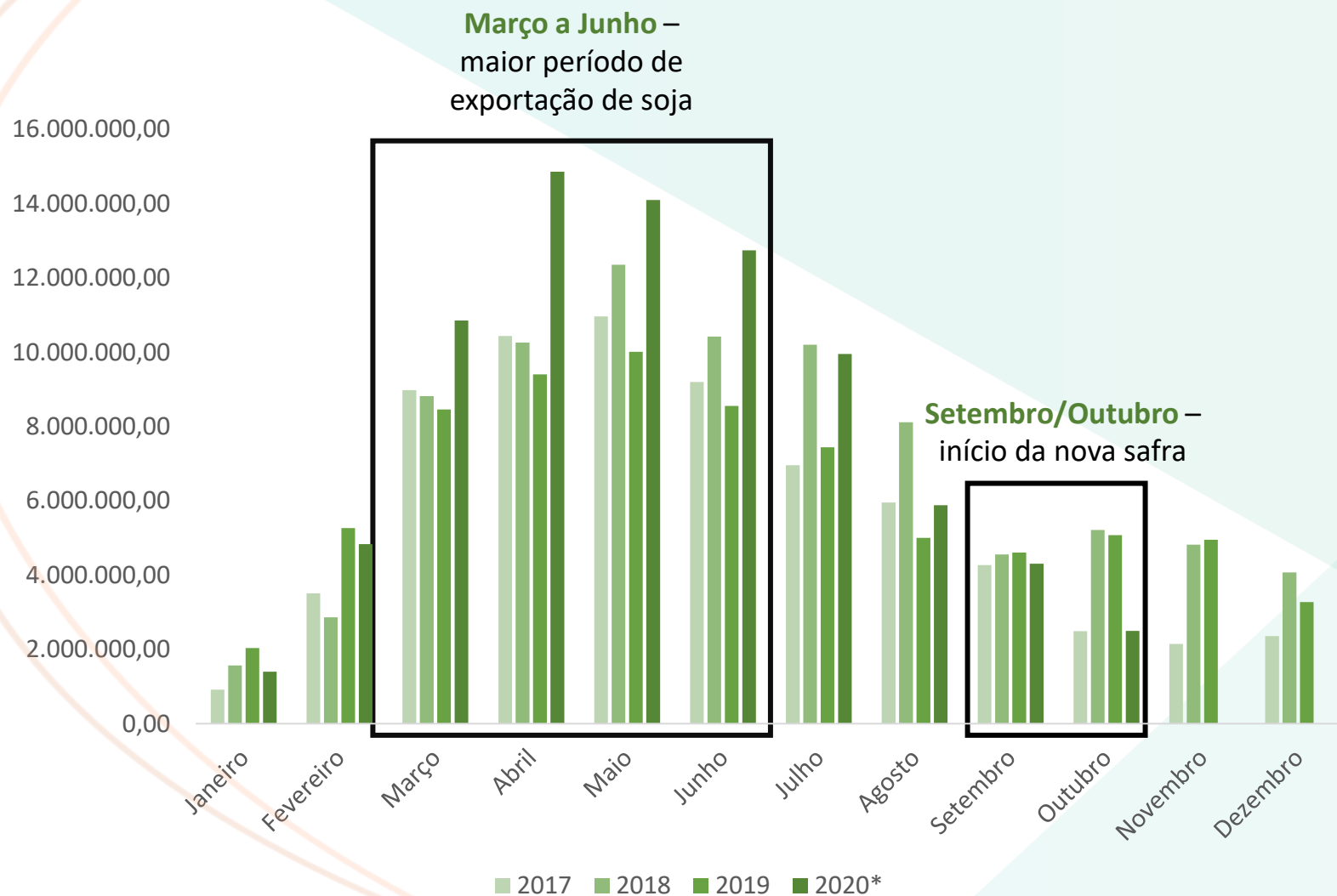


CHINA
IMPORTARÁ
60,46%
DE SOJA

Da plataforma Bing
© Microsoft, TomTom

EXPORTAÇÃO DE SOJA - BRASIL

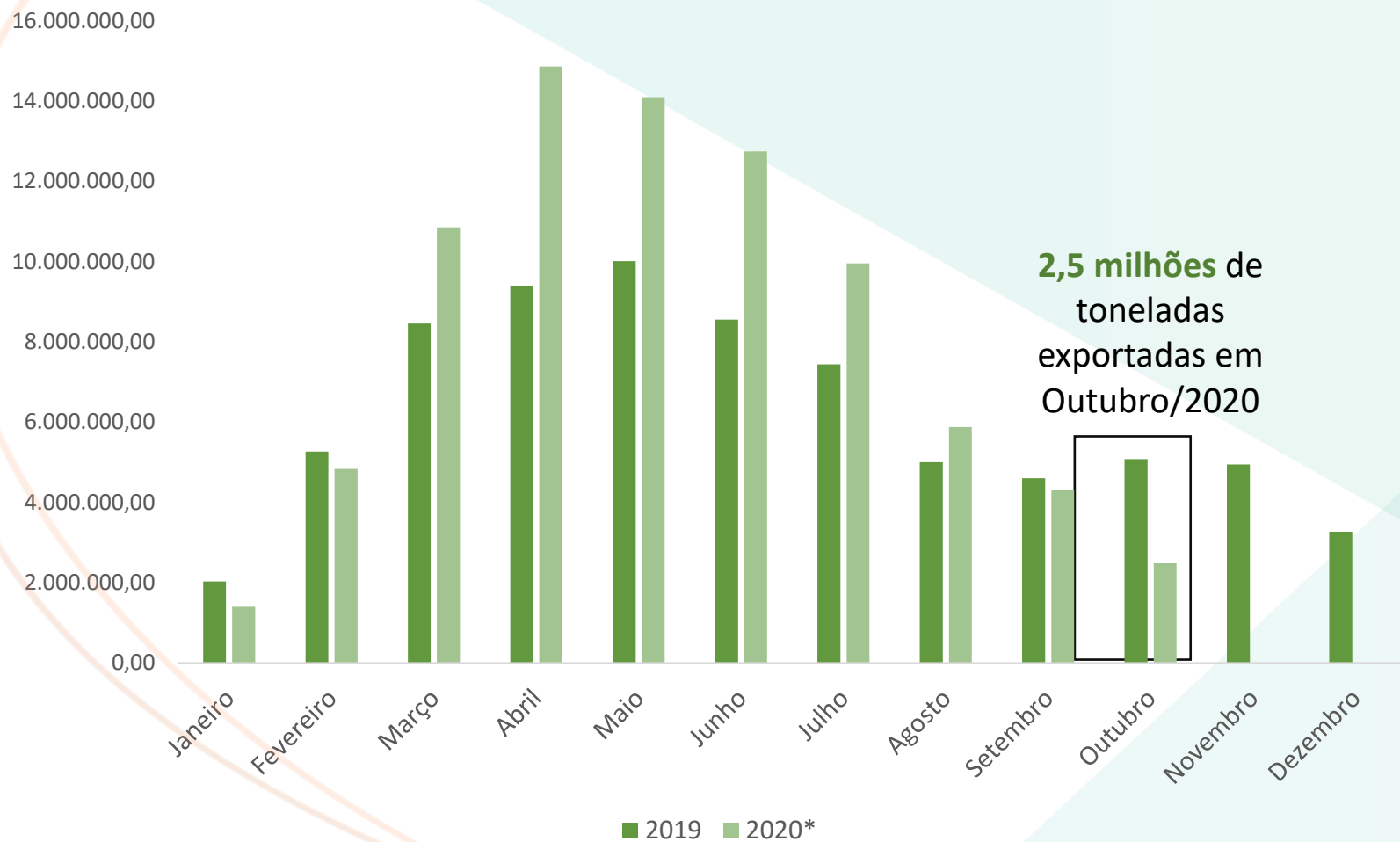
SÉRIE HISTÓRICA



ANO	EXPORTAÇÕES
2017	68,2 milhões ton.
2018	83,3 milhões ton.
2019	74 milhões ton.
2020*	81,4 milhões ton.

*até outubro de 2020

EXPORTAÇÃO BRASILEIRA DE SOJA – OUTUBRO/2020

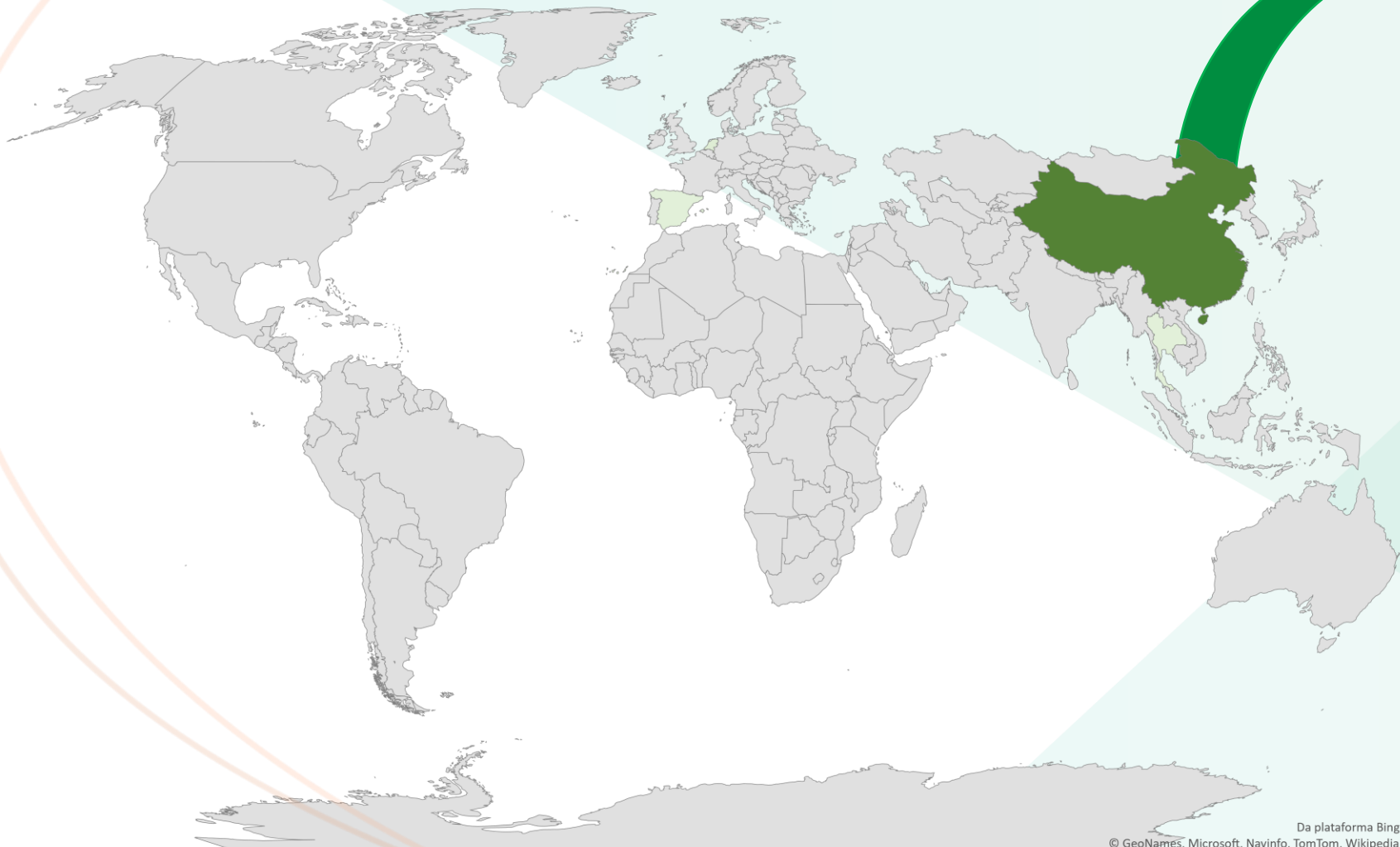


Redução de **42%** em relação a Outubro/2019

Redução de **51%** em relação a Outubro/2020

Mês/Ano	Volume
Outubro/2020	2,5 milhões ton.
Outubro/2019	5,1 milhões ton.
Setembro/2020	4,3 milhões ton.

SOJA – PRINCIPAIS IMPORTADORES OUTUBRO/2020

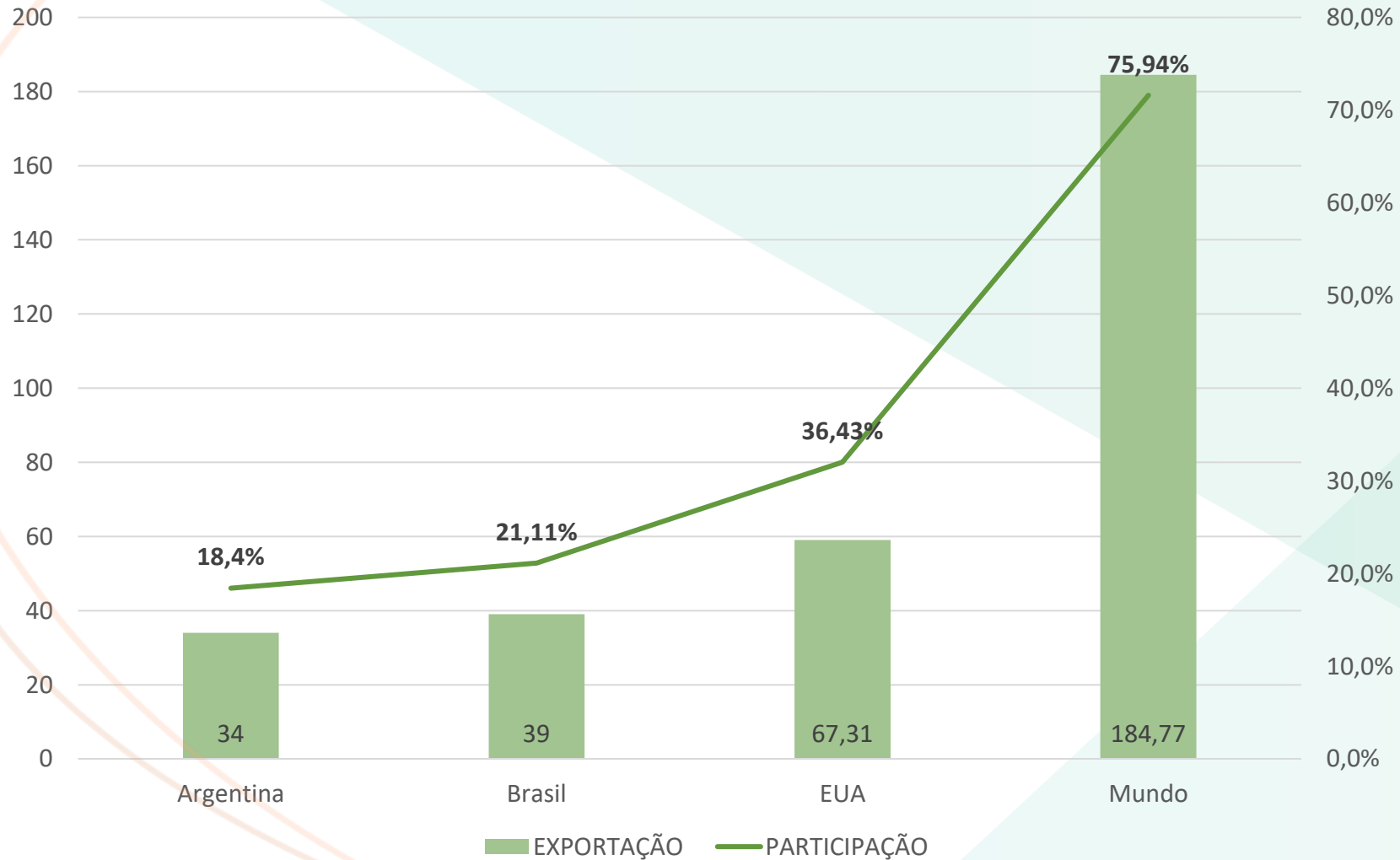


CHINA
IMPORTA
82%
DA SOJA
BRASILEIRA

Da plataforma Bing
© GeoNames, Microsoft, Navinfo, TomTom, Wikipedia

EXPORTAÇÃO DE MILHO – PRINCIPAIS PAÍSES

NOVEMBRO 2020/2021

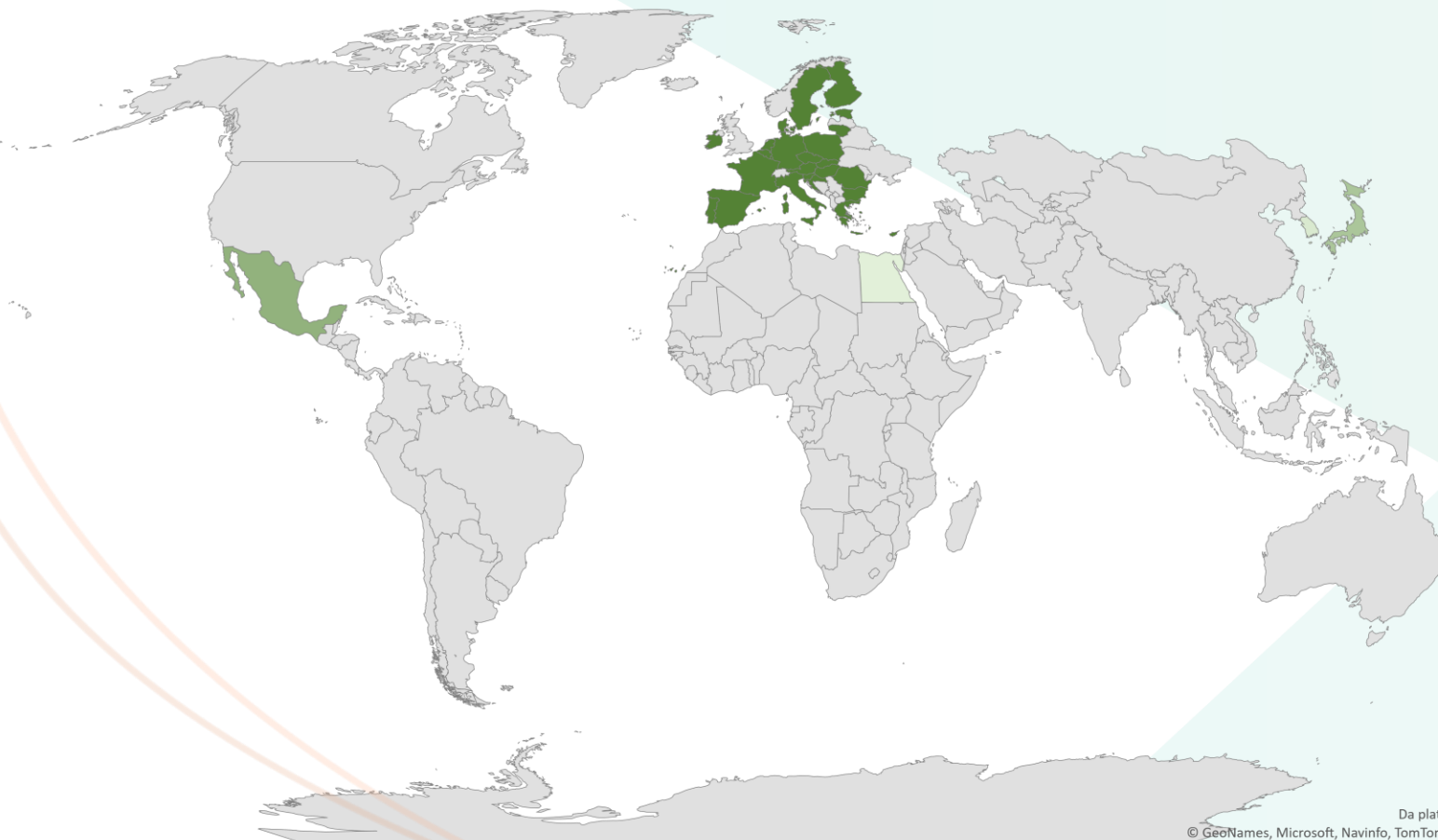


Brasil
2º MAIOR
EXPORTADOR
mundial de soja

IMPORTAÇÃO DE MILHO – PRINCIPAIS PAÍSES

NOVEMBRO 2020/2021

IMPORTAÇÃO
11 24



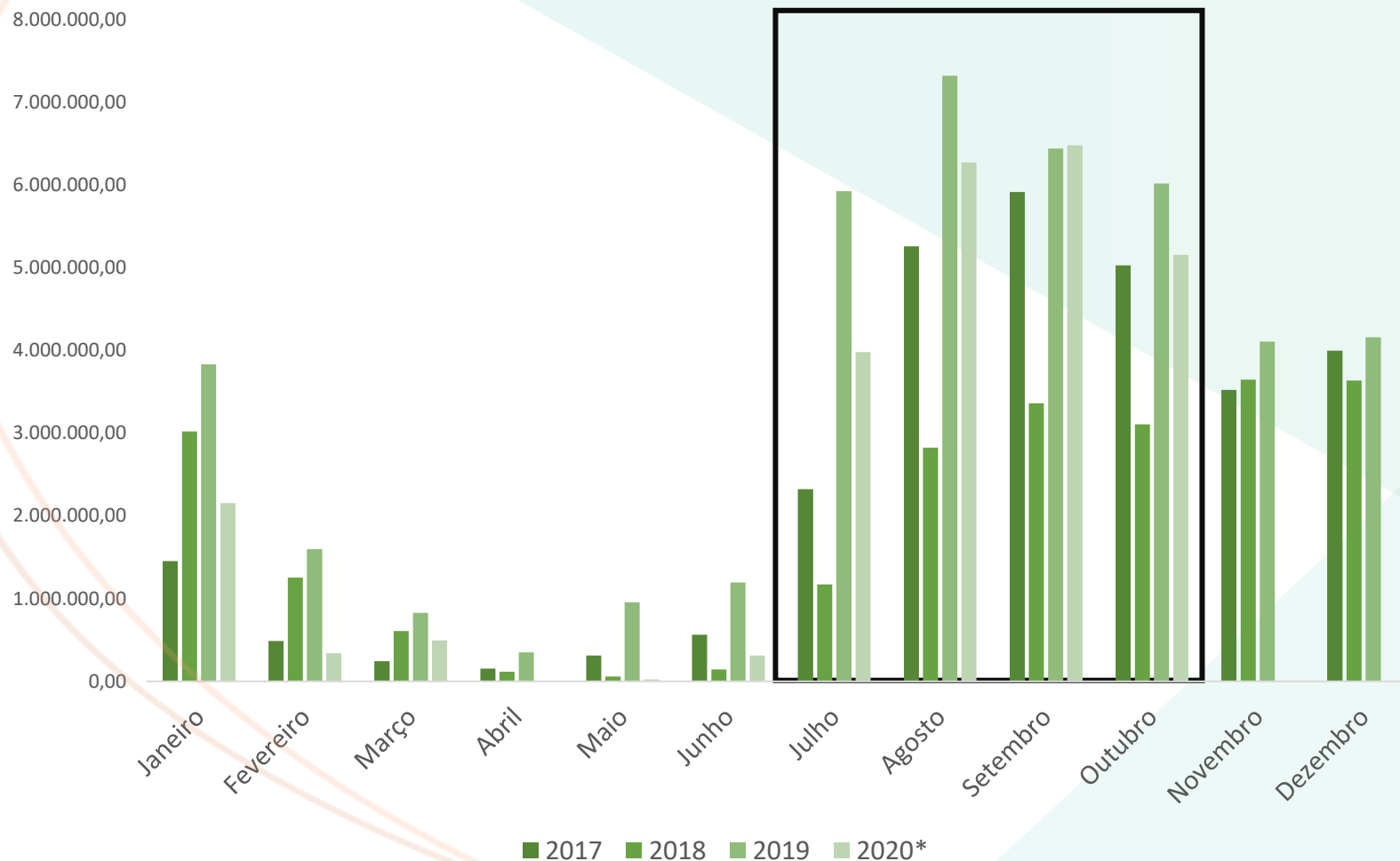
Países	Participação
União Europeia	11,2%
Sudeste Asiático	10,5%
México	9,7%
Japão	9%
Coreia do Sul	6,7%
Egito	6,2%

SOMAM
53,3%
DO MILHO
EXPORTADO

EXPORTAÇÕES DE MILHO – BRASIL

SÉRIE HISTÓRICA

Julho a Outubro –
maior período de
exportação de milho.

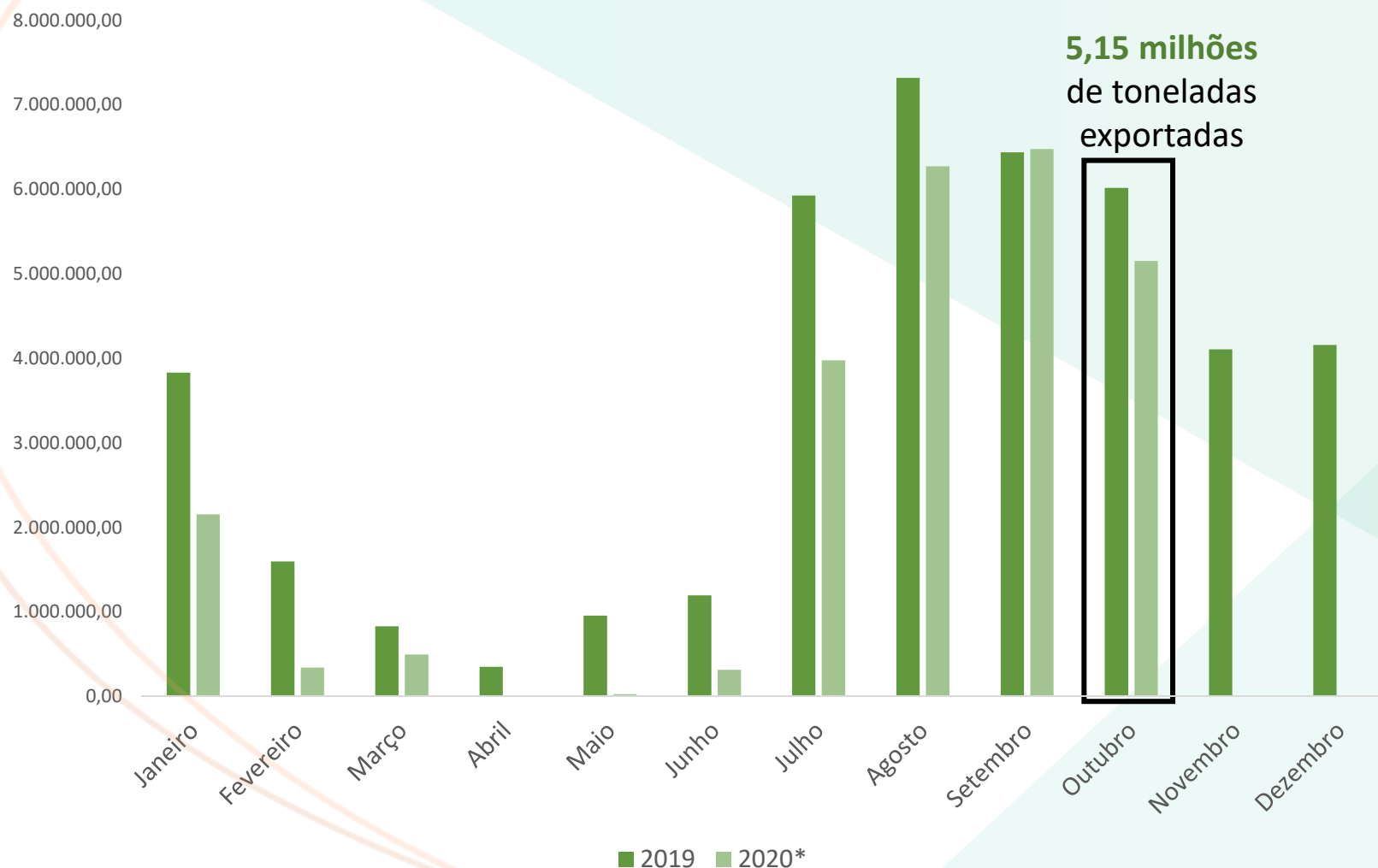


ANO	EXPORTAÇÕES
2017	29,3 milhões ton.
2018	22,9 milhões ton.
2019	42,7 milhões ton.
2020*	25,2 milhões ton.

*até outubro de 2020

EXPORTAÇÕES DE MILHO – BRASIL

OUTUBRO/2020



Redução de **14,4%**
em relação a
Outubro/2019

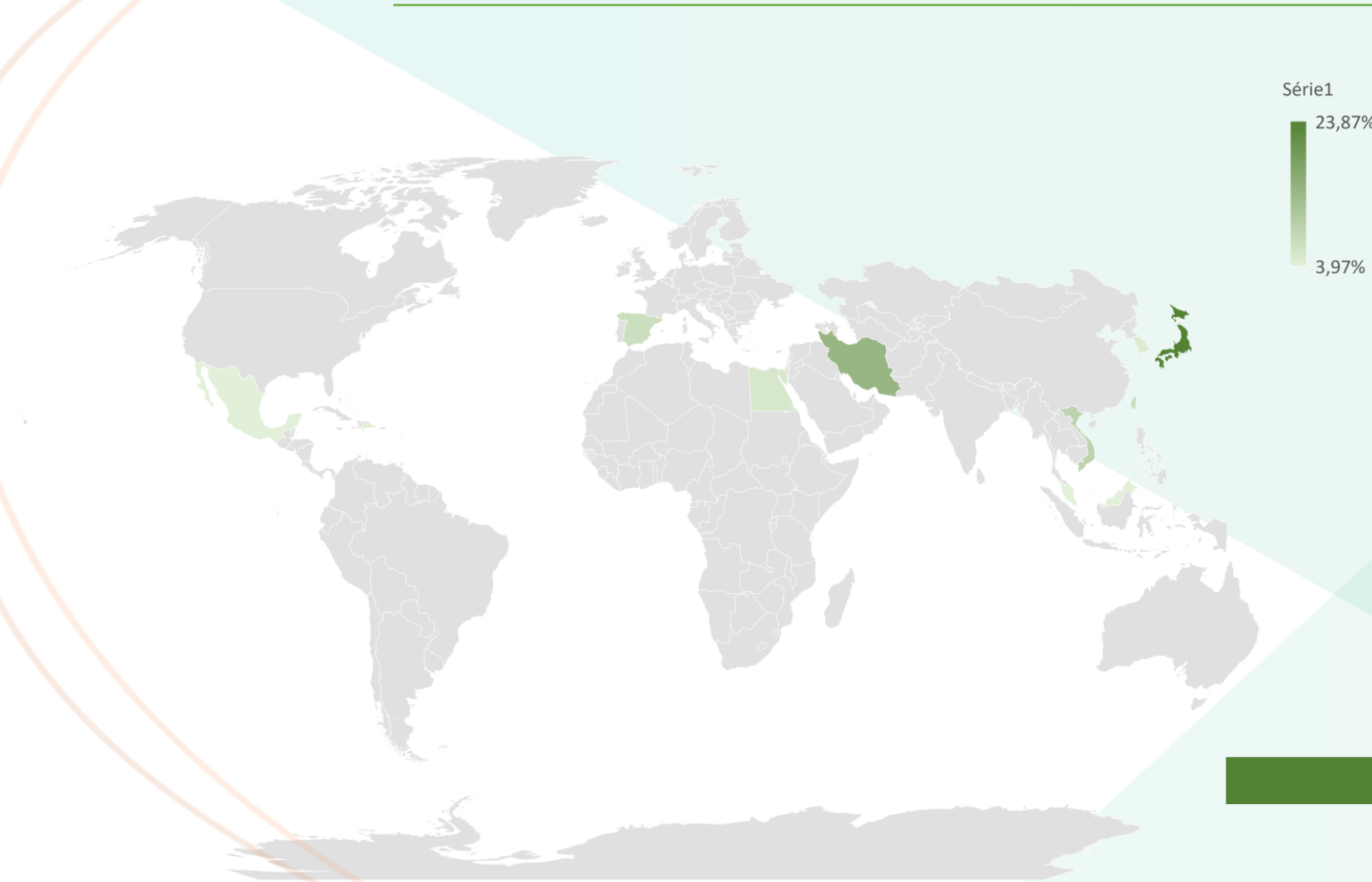


Redução de **20,5%**
em relação a
Setembro/2020

Mês/Ano	Volume
Outubro/2020	5,15 milhões ton.
Outubro/2019	6 milhões ton.
Setembro/2020	6,5 milhões ton.

■ 2019 ■ 2020*

MILHO – PRINCIPAIS IMPORTADORES OUTUBRO/2020



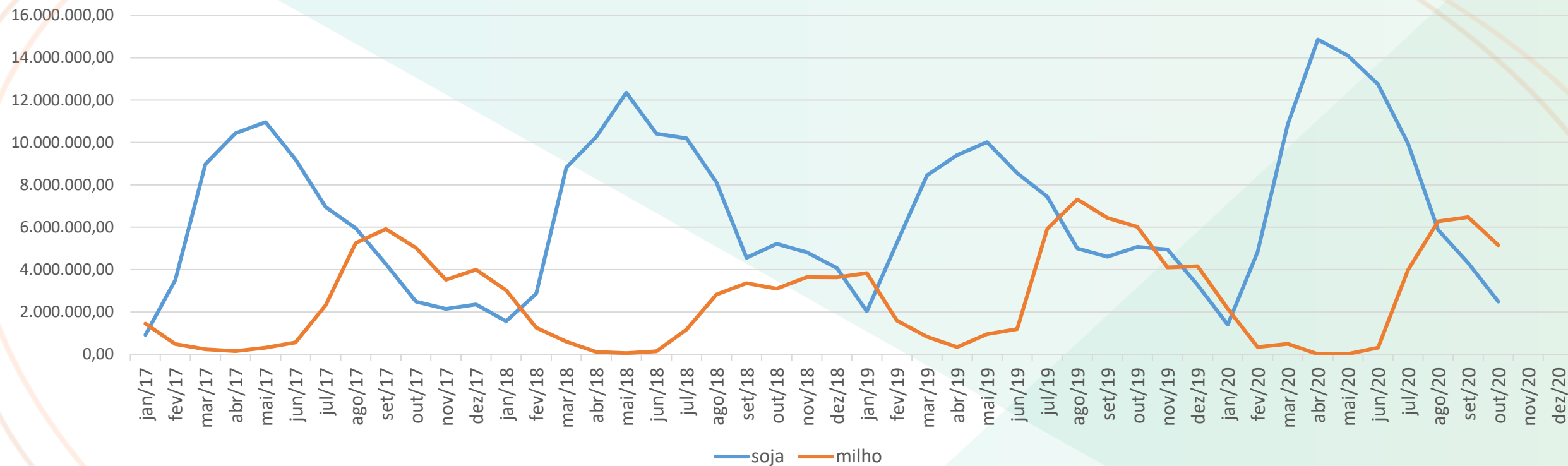
Países	Participação
Japão	24%
Irã	14,5%
Vietnã	9,2%
Taiwan	7,5%
Espanha	7,2%
Egito	5,6%
Coreia do Sul	5%
Rep. Dominicana, México e Malásia	4%

*até outubro de 2020

*Volume em mil toneladas

Responsáveis por
85% da
importação de
milho do Brasil.

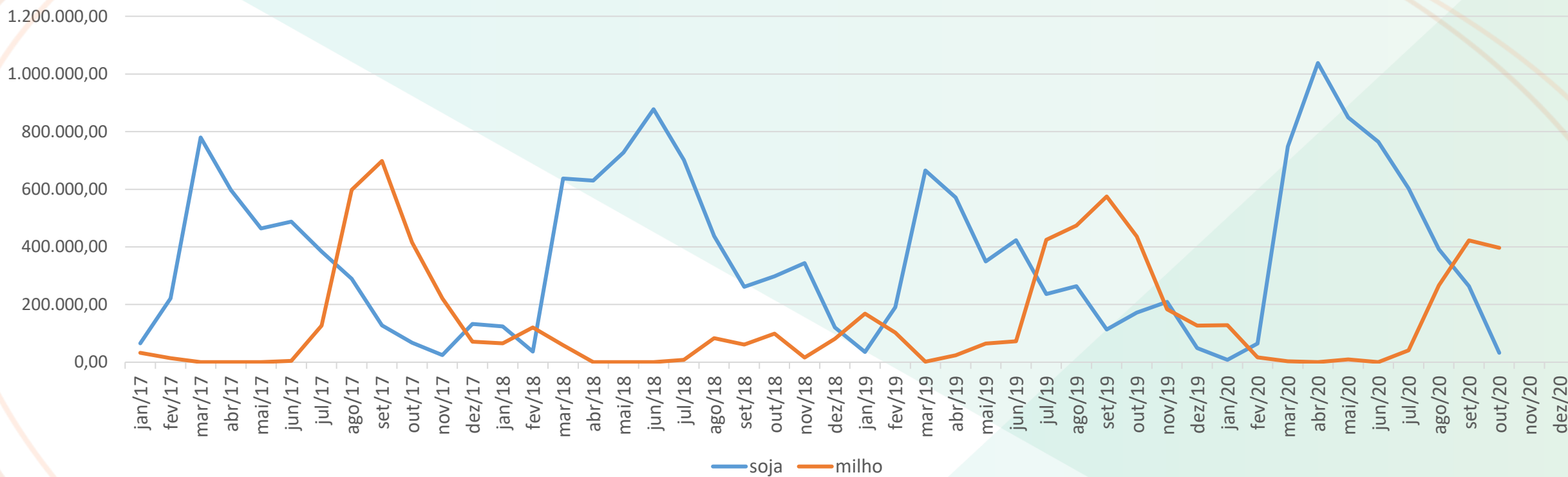
COMPORTAMENTO E VOLUME DAS EXPORTAÇÃO ANUAL DE SOJA E MILHO DO BRASIL



ANO	2017	2018	2019	2020*
EXPORTAÇÃO DE SOJA	68,2 milhões de ton.	83,3 milhões de ton.	74,1 milhões de ton.	81,4 milhões de ton.
EXPORTAÇÃO DE MILHO	24,2 milhões de ton.	22,9 milhões de ton.	42,7 milhões de ton.	25,2 milhões de ton.

*até outubro de 2020

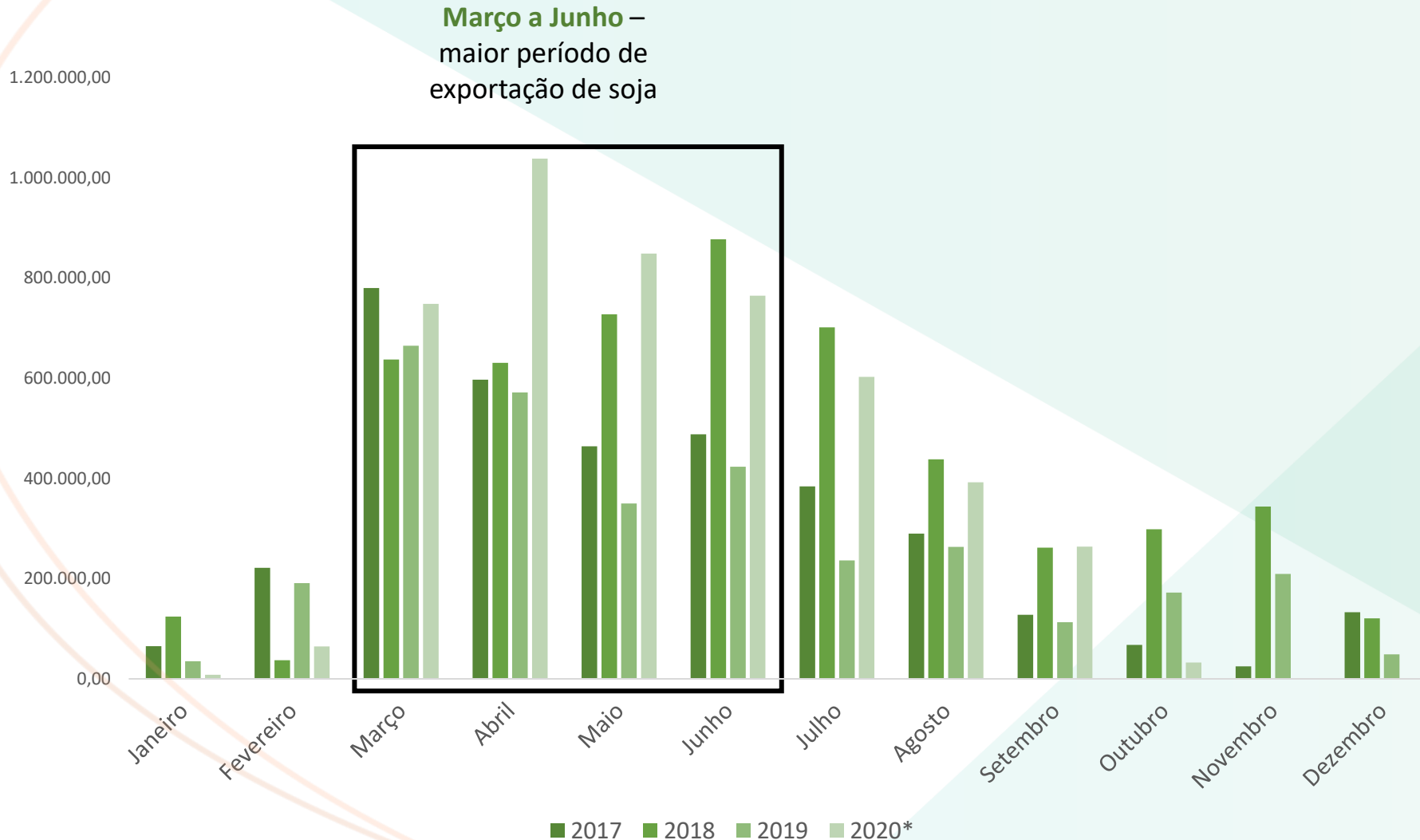
COMPORTAMENTO E VOLUME DAS EXPORTAÇÃO ANUAL DE SOJA E MILHO DO MS



ANO	2017	2018	2019	2020*
EXPORTAÇÃO DE SOJA	3,64 milhões de ton.	5,2 milhões de ton.	3,28 milhões de ton.	4,8 milhões de ton.
EXPORTAÇÃO DE MILHO	2,18 milhões de ton.	593,7 mil ton.	2,65 milhões de ton.	1,3 milhões de ton.

*até outubro de 2020

EXPORTAÇÕES DE SOJA – MATO GROSSO DO SUL SÉRIE HISTÓRICA

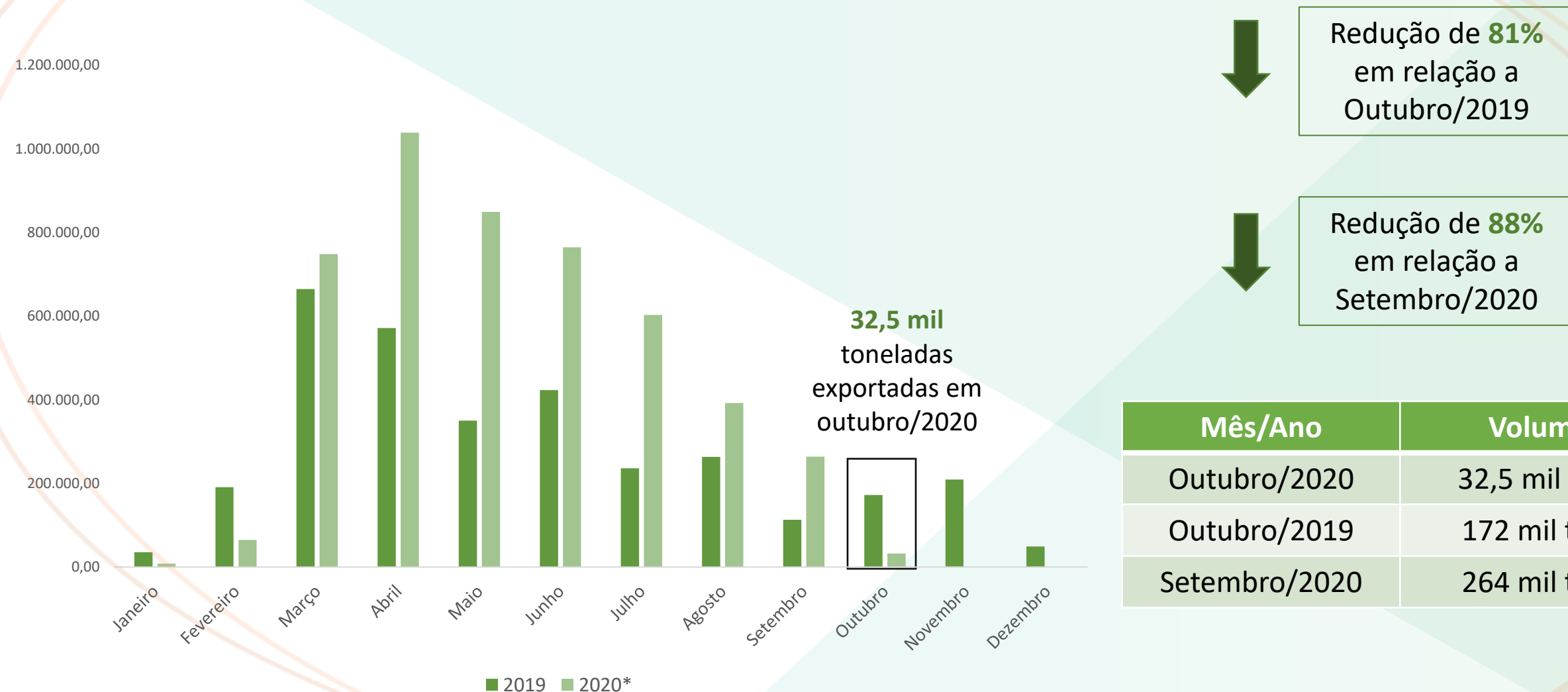


ANO	EXPORTAÇÕES
2017	3,64 milhões ton.
2018	5,2 milhões ton.
2019	3,28 milhões ton.
2020*	4,8 milhões ton.

*até outubro de 2020

VOLUME DE EXPORTAÇÃO DE SOJA 2019/2020

MATO GROSSO DO SUL



Mês/Ano	Volume
Outubro/2020	32,5 mil ton.
Outubro/2019	172 mil ton.
Setembro/2020	264 mil ton.

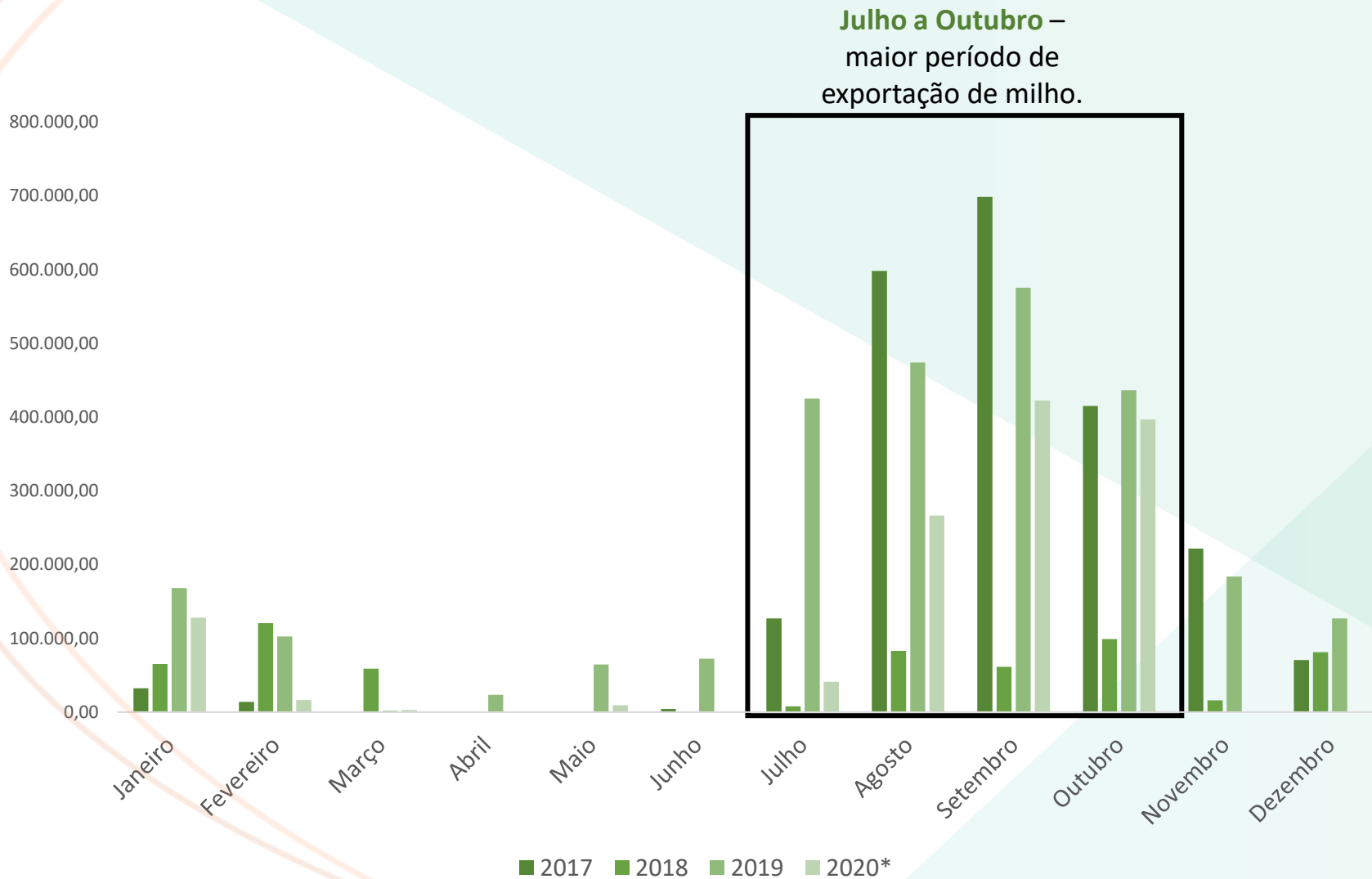
PRINCIPAIS IMPORTADORES DE SOJA DO MS SETEMBRO/2020



CHINA
IMPORTA
96,3%
DA SOJA
SUL MATO
GROSSENSE

Da plataforma Bing
© Microsoft, TomTom

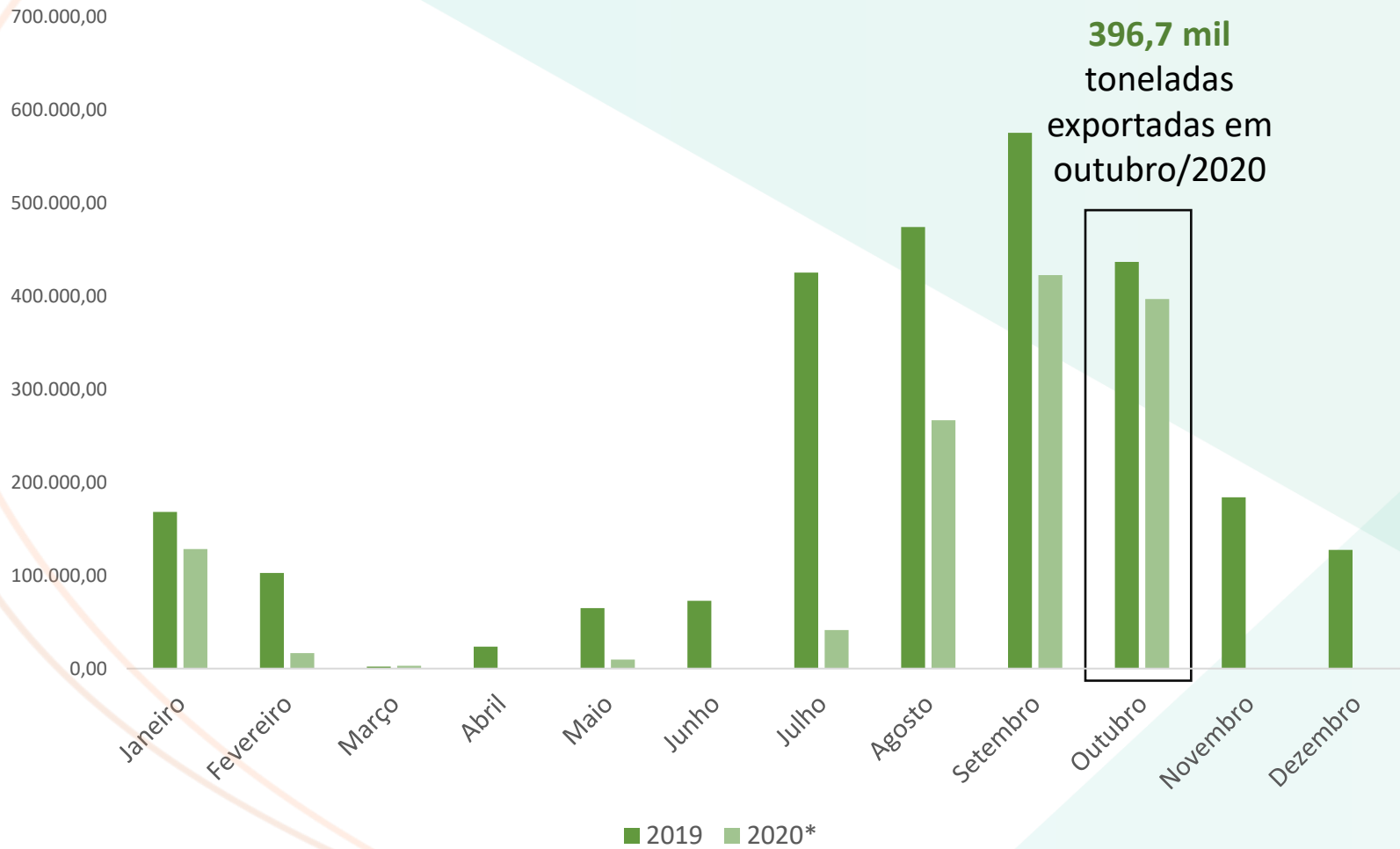
EXPORTAÇÕES DE MILHO – MATO GROSSO DO SUL SÉRIE HISTÓRICA



ANO	EXPORTAÇÕES
2017	2,18 milhões ton.
2018	593,7 mil ton.
2019	2,65 milhões ton.
2020*	1,3 milhões ton.

*até outubro de 2020

VOLUME DE EXPORTAÇÃO DE MILHO/2020 – MATO GROSSO DO SUL



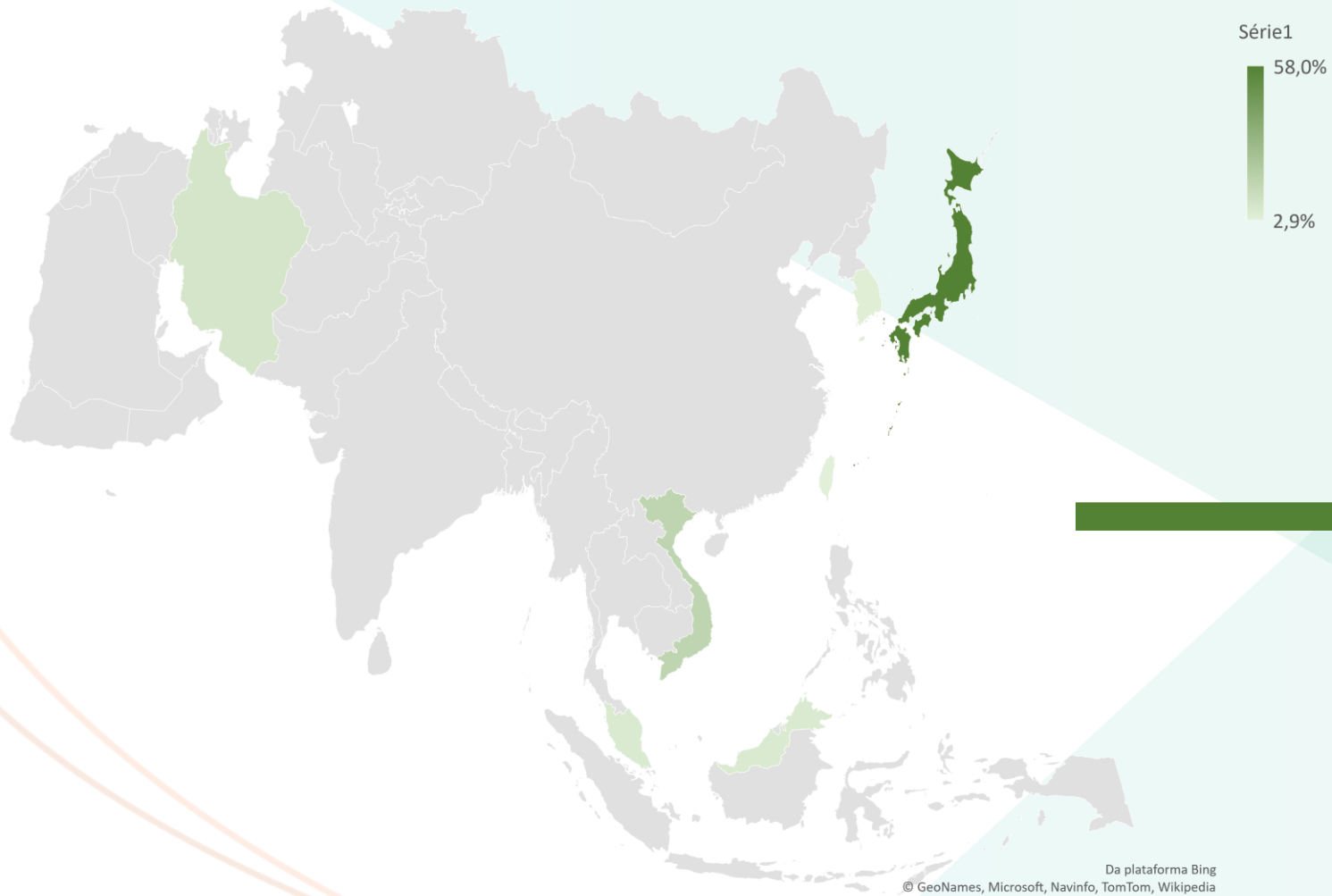
Redução de **9%**
em relação a
Outubro/2019



Redução de **6%** em
relação a
Setembro/2020

Mês/Ano	Volume
Outubro/2020	396,7 mil ton.
Outubro/2019	436,5 mil ton.
Setembro/2020	422,4 mil ton.

PRINCIPAIS IMPORTADORES DE MILHO DO MS OUTUBRO/2020



Países	Participação
Japão	58%
Vietnã	16%
Irã	8%
Malásia	6%
Coreia do Sul	4%
Taiwan	3%

SOMAM
95%
DO MILHO SUL
MATO GROSSENSE
EXPORTADO

OFERTA E DEMANDA DE SOJA NO MERCADO MUNDIAL

USDA – NOVEMBRO 2020/2021

Outubro 2020/2021	Brasil	EUA	Argentina	China	Mundo
Estoque Inicial	20,3 ↓	14,25 ↓	27 ↓	26,8 ↑	95,34 ↓
Produção	133 ↑	113,5 ↑	51 ↑	17,5 ↓	362,64 ↑
Importação	0,4 ↓	0,41 ↓	4 ↓	100 ↑	165,39 ↑
Consumo	48,1 ↑	63,11 ↑	47,2 ↑	117,4 ↑	369,03 ↑
Exportação	85 ↓	59,87 ↓	7 ↓	0,1 ↑	167,82 ↑
Estoque Final	20,6 ↑	5,17 ↑	27,8 ↑	26,8 ↑	86,52 ↓
Demanda	133,1 ↓	122,98 ↑	54,2 ↓	117,5 ↑	536,85 ↑
Oferta	153,7 ↓	128,16 ↑	82 ↓	144,3 ↑	623,37 ↑

*Milhões de Toneladas

OFERTA E DEMANDA DE SOJA NO MERCADO MUNDIAL

USDA – NOVEMBRO 2020/2021

Redução de 37,9% no estoque inicial de soja brasileira, atrás somente dos EUA que reduziu em 42,4%. Enquanto a China aumentará o estoque inicial em 31,9%;

Aumento de 5,6% na produção do grãos, contra 20% dos EUA, 9,2% da Argentina e 9,5% do Mundo;

Redução de 27,3% na importação – o país que mais reduziu a importação, seguido pela Argentina com redução de 14%;

Aumento de 3,5% no consumo, enquanto a China aumentará em 7,5% e a média mundial em 4,6%;

Redução na exportação de 8,1%, enquanto a Argentina reduzirá 30% e os EUA aumentará em 31%;

O estoque final de soja brasileiro deve aumentar em 1,3%, e a média mundial reduzirá 5,4%, em vista de uma redução do estoque americano de quase 50%;

Oferta e demanda brasileira reduzem, em média 4%, e as demais devem aumentar de 7 a 15%.

APROSOJA/MS 2020/2021

Diretoria Executiva

André Figueiredo Dobashi
Presidente

Jorge Michelc
Vice-presidente

Sergio Luiz Marcon
Diretor Administrativo

Antônio Moraes Ribeiro Neto
2º Diretor Administrativo

Thaís Carbonaro Faleiros Zenatti
Diretora Financeira

Paulo Renato Stefanello
2º Diretor Financeiro

Diretores Regionais

Roger Azevedo Introvini
Gabriel Corral Jacintho
Leoncio de Souza Brito Neto
César Roberto Dierings

Conselho Consultivo

Almir Dalpasquale
Maurício Koji Saito
Cristiano Bortolotto
Juliano Schmaedecke

Conselho Fiscal

Diogo Peixoto da Luz
Lucio Damalia
Luis Alberto Moraes Novaes
Darwin Girelli
Diego Bonilha Schlatter
Marcio Duch

Equipe Aprosoja MS

Secretaria Executiva
Frederico Azevedo e Silva
Teresinha Irene Rohr
Tallisson Tauan Almeida

Equipe Técnica

Renata Farias
Gabriel Balta dos Reis
Dany Correa do Espírito Santo

Equipe de Campo

Anielli Verzotto
Bianca Xavier
Marcos Vinicius Oliveira
Marcel de Araújo
Mário Sérgio dos Santos
Rafael de Souza
Tiago Maciel
Veronica Delevatti

Comunicação

Diego Silva - AgroA



FAMASUL
SENAR
SINDICATOS
FUNAR
APROSOJA 

www.aprosojams.org.br
www.sistemafamasul.com.br

  /aprosojams