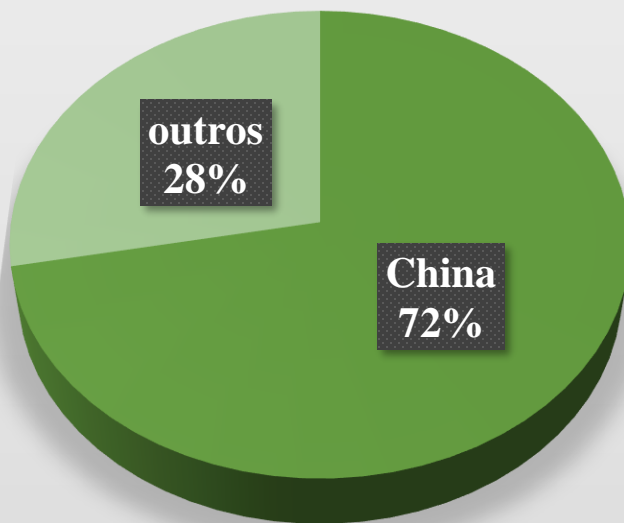


## EXPORTAÇÕES

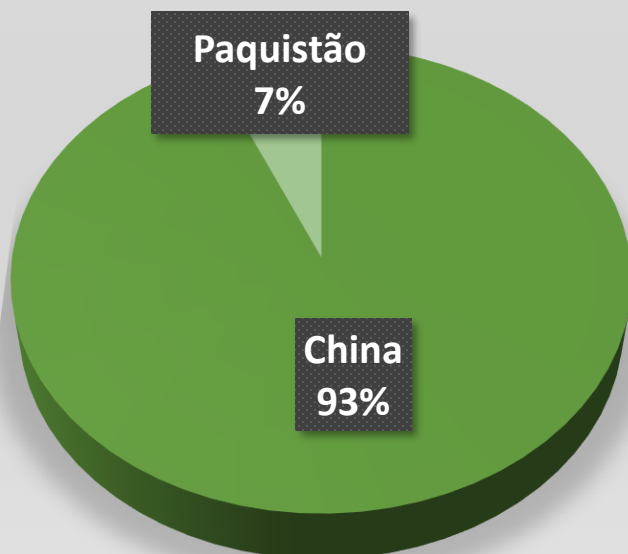
Dados do volume exportado em **fevereiro/2021** e os principais destinos - SECEX

### SOJA - BRASIL



2,9 milhões  
de ton.

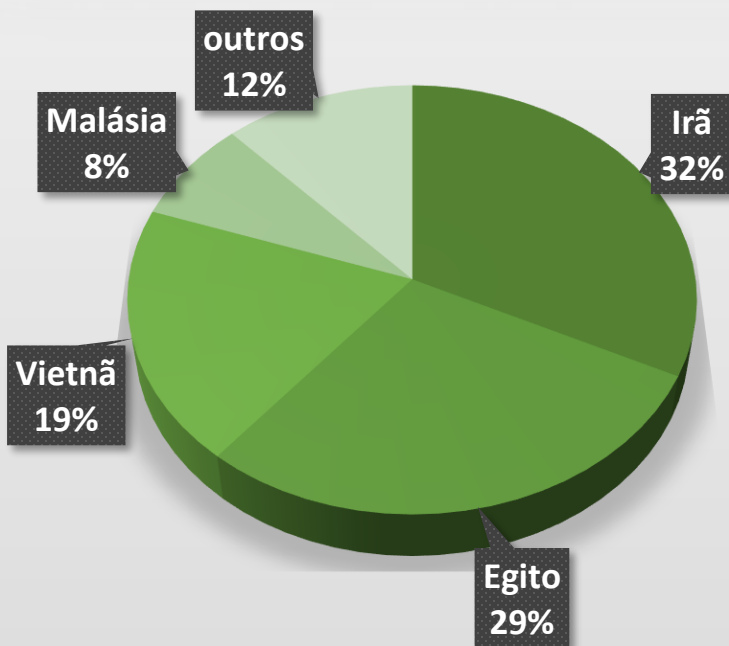
### SOJA - MATO GROSSO DO SUL



17,6 mil  
toneladas

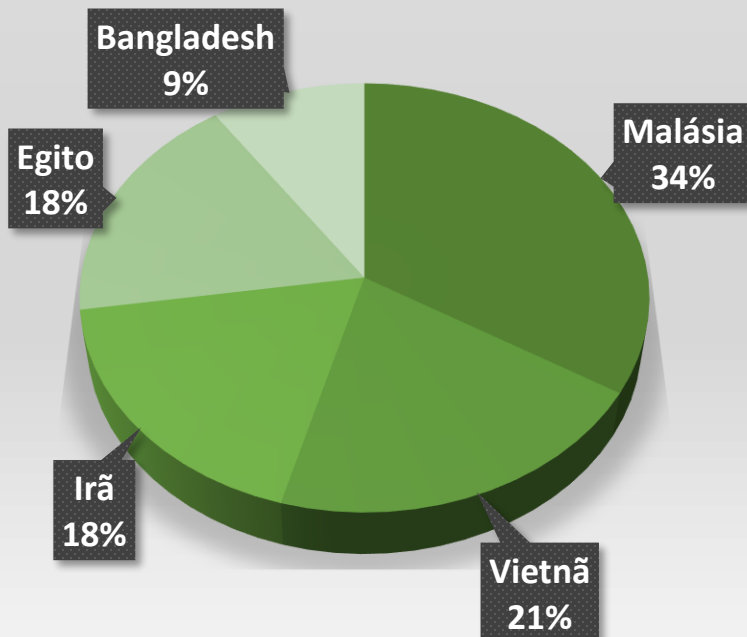
## EXPORTAÇÕES

### MILHO - BRASIL



821 mil toneladas

### MILHO - MATO GROSSO DO SUL



85,6 mil toneladas

## **CENÁRIO ECONÔMICO**

### **SOJA**

- **Redução de 72,84% na exportação de soja do MS e de 40% do Brasil em relação fevereiro de 2020.**
- **Brasil importou 50,5 mil toneladas de soja.**
- **O principal país importador do Brasil foi a China, seguido por Turquia (8%), Espanha (4%), Tailândia e Israel (3%), e Itália (2%).**

### **MILHO**

- **Aumento de 420,5% na exportação de milho do MS e 142% do Brasil, em relação a fevereiro de 2020.**
- **Redução de 75% para o MS e de 68% para o Brasil em relação ao mês de janeiro de 2021.**

## Equipe Aprosoja/MS

**André Figueiredo Dobashi**  
(Presidente)

**Renata Farias Ferreira da Silva**  
Economista | Assistente  
Economia  
[economia@aprosojams.org.br](mailto:economia@aprosojams.org.br)

**Gabriel Balta dos Reis**  
Eng. Agrônomo | Assistente  
Técnico  
[assistentetecnico@aprosojams.org.br](mailto:assistentetecnico@aprosojams.org.br)

## Equipe de Campo

**Dany Correa do Espírito Santo**  
Eng. Agrônomo | Coordenador  
de Campo  
[projetosigams@aprosojams.org.br](mailto:projetosigams@aprosojams.org.br)

## Equipe

Anielli Verzotto  
Bianca Xavier  
Marcos Vinicius Oliveira  
Marcel de Araújo  
Mário Sérgio dos Santos  
Rafael de Souza  
Tiago Maciel  
Veronica Delevatti