

CRÉDITO RURAL MATO GROSSO DO SUL

FEVEREIRO/2022



APROSOJA
SISTEMA FAMASUL | MATO GROSSO DO SUL

OPERAÇÃO DE CRÉDITO

»» CORRENTE

Fevereiro - 2022	
CUSTEIO	R\$ 492.836.240,11
INVESTIMENTO	R\$ 145.828.154,78
COMERCIALIZAÇÃO	R\$ 107.979.171,17
INDUSTRIALIZAÇÃO	R\$ 10.000.000,00

»» ANÁLISE

O volume de crédito rural utilizado em fevereiro de 2022 foi 3% menor do que em fevereiro de 2021, devido ao aumento da utilização de custeio e comercialização.

O custeio em fevereiro de 2022 teve um aumento de 6% em relação ao mesmo período em 2021, porém em relação ao mês anterior, janeiro de 2022, houve redução de 26%.

A comercialização por sua vez foi 89% superior a fevereiro de 2021, todavia 45% maior em relação ao mês passado.

Se analisarmos os dados de investimento de fevereiro de 2022 em relação a janeiro de 2022, houve aumento de 20%, porém em relação a fevereiro de 2021 houve 37% de redução.

O volume total teve uma redução de 3% em relação ao mesmo período do ano passado. Todavia, a redução em relação ao mês anterior foi maior, cerca de 12%.

A utilização do crédito rural em fevereiro foi em grande parte, cerca de 65% destinada ao custeio, quando analisamos a relação com o volume total utilizado.

Fonte: BACEN (2022)

OPERAÇÃO DE CRÉDITO

ACUMULADA

Julho/21 a fevereiro/22	
CUSTEIO	R\$ 7.264.919.368,68
INVESTIMENTO	R\$ 2.794.859.636,00
COMERCIALIZAÇÃO	R\$ 1.190.363.750,94
INDUSTRIALIZAÇÃO	R\$ 70.000.000,00

ANÁLISE

O volume acumulado de crédito rural considera o início do Plano Safra no mês de julho até o momento da emissão do presente relatório.

O volume de crédito rural utilizado de julho de 2021 a fevereiro de 2022 já é 31% maior do que o volume de julho de 2020 a fevereiro 2021, o qual corresponde ao Plano Safra passado.

Tal acumulo deve-se principalmente ao custeio, o qual em volume monetário é o de maior representatividade no setor agropecuário, devido a necessidade de crédito para o ciclo produtivo das safras e reprodutivo dos rebanhos. Para esse mesmo período houve aumento de 32%.

Porém, a finalidade cujo aumento foi superior a 100% em relação ao mesmo período do ciclo passado, foi a comercialização. O volume de crédito destinado a esse fim foi 123% maior.

Tal aumento não foi acompanhado pela industrialização, a qual reduziu 38%.

O investimento apresentou pouco aumento, cerca de 11%. Isso não reduz sua importância no volume total disponibilizado e utilizado de crédito rural.

Fonte: BACEN (2022)

OPERAÇÃO DE CRÉDITO

»» ATIVIDADE

ATIVIDADE	AGRÍCOLA	PECUÁRIA
CUSTEIO	R\$ 287.537.010,27	R\$ 205.299.229,84
INVESTIMENTO	R\$ 87.957.347,55	R\$ 57.870.807,23
COMERCIALIZAÇÃO	R\$ 107.979.171,17	0,00
INDUSTRIALIZAÇÃO	R\$ 10.000,00	0,00

»» ANÁLISE

O volume de crédito rural utilizado em fevereiro de 2022, foi em grande parte destinado a agricultura, cerca de 64%.

A maior parte do volume do crédito rural agrícola teve como finalidade o custeio, cujo objetivo é cobrir despesas dos ciclos produtivos, isto é, desde a compra de insumos até a fase de colheita.

O volume de investimento tanto para agricultura quanto para pecuária foi muito parecido e tem como objetivo aplicações em bens ou serviços cujo benefício se estenda por vários períodos de produção.

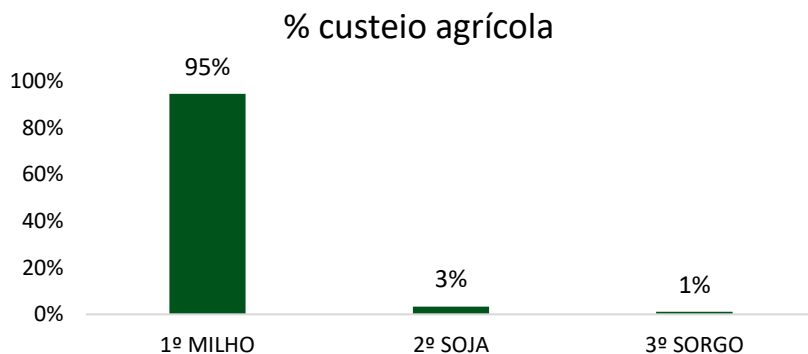
A comercialização tem como objetivo garantir ao produtor rural e às cooperativas de produtores todos os recursos e condições que garantam a satisfatória comercialização dos seus produtos no mercado e em janeiro de 2022 foi utilizado 100% pela agricultura.

O crédito de Industrialização se destina a produtores rurais para industrialização de produtos agropecuários em sua própria propriedade rural e cooperativas de produtores, desde que, no mínimo, 50% da produção a ser beneficiada ou processada seja de produção própria ou de associados. Também utilizado pela agricultura, porém com um valor bem abaixo das demais finalidades.

Fonte: BACEN (2022)

OPERAÇÃO DE CRÉDITO

▶▶ PRODUTO



▶▶ ANÁLISE

Como foi dito anteriormente, o volume de crédito rural utilizado em fevereiro de 2022, foi em grande parte destinado a agricultura, cerca de 64%. E 58% foi utilizado para o custeio agrícola.

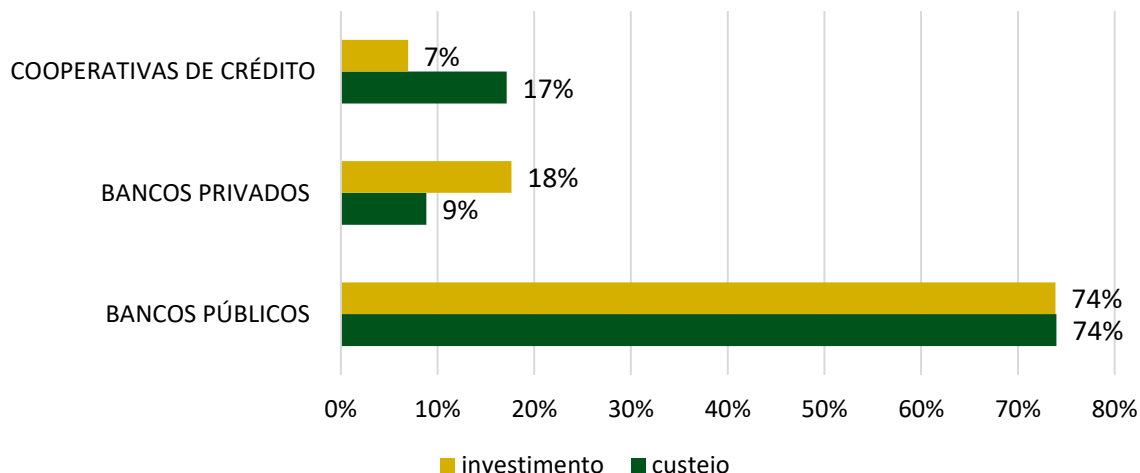
O principal produto agrícola responsável por essa utilização do custeio foi o milho, cujo plantio já está em processo de finalização em diversas regiões. Responsável por 95% do custeio, enquanto a soja representou apenas 3% da utilização.

A busca pelo crédito destinado a uma produção específica ocorre geralmente no período de pré plantio e plantio da safra.

Fonte: BACEN (2022)

OPERAÇÃO DE CRÉDITO

SEGMENTO



ANÁLISE

O crédito rural cujo valor é disponibilizado pelo Plano Safra pode ser oferecido por diferentes redes de crédito, são elas: Bancos Públicos, Bancos Privados e Cooperativas de Crédito.

Os valores mais representativos são destinado ao investimento e ao custeio.

De acordo com o gráfico é possível verificar a relevância dos bancos públicos na disponibilização de crédito rural. No mês de fevereiro de 2022 houve empate proporcional no volume de custeio e investimento disponibilizado por esse agente financeiro, o qual foi responsável por 74%.

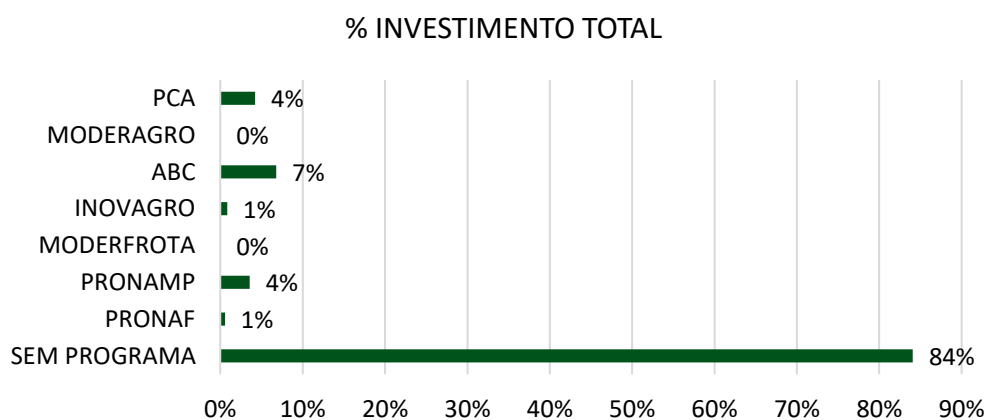
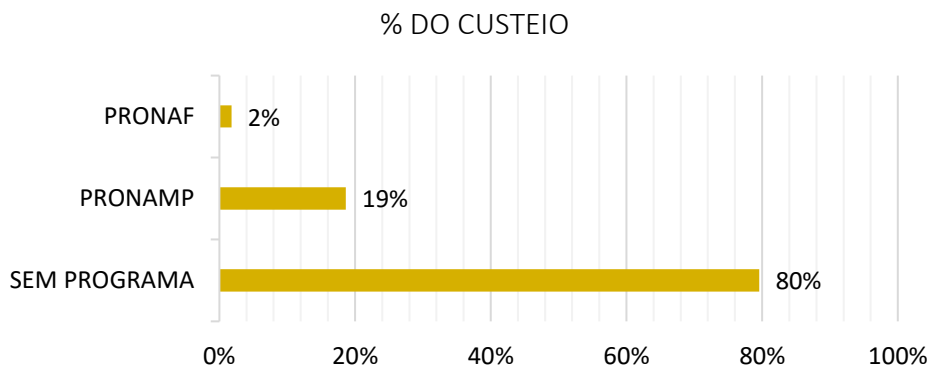
Os Bancos Privados por sua vez ganham um pouco mais de destaque na disponibilização de investimento (18%), enquanto as Cooperativas de Crédito destacam-se no volume de custeio (17%) disponibilizado.

A proporção de contratos realizados em bancos privados e cooperativas ainda é muito reduzido quando comparado aos bancos públicos, principalmente pelas taxas atrativas e tradição.

Fonte: BACEN (2022)

OPERAÇÃO DE CRÉDITO

PROGRAMA



ANÁLISE

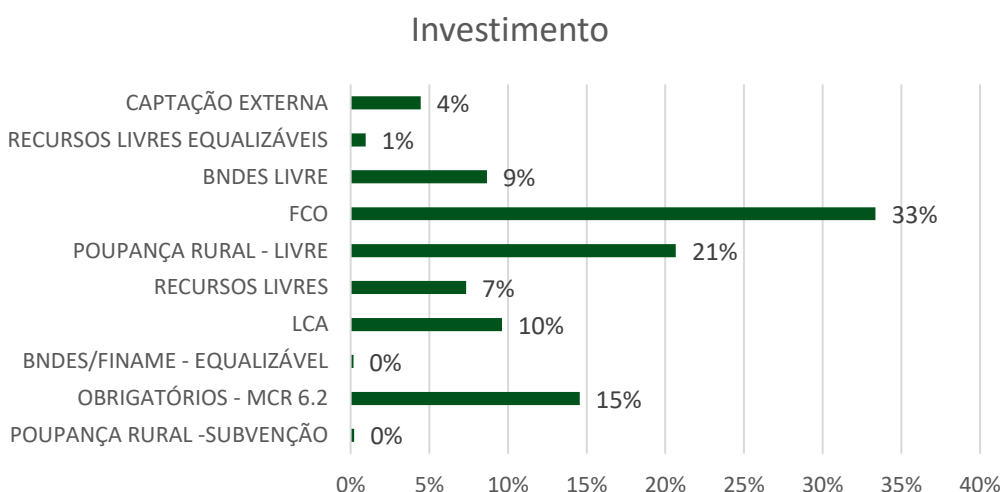
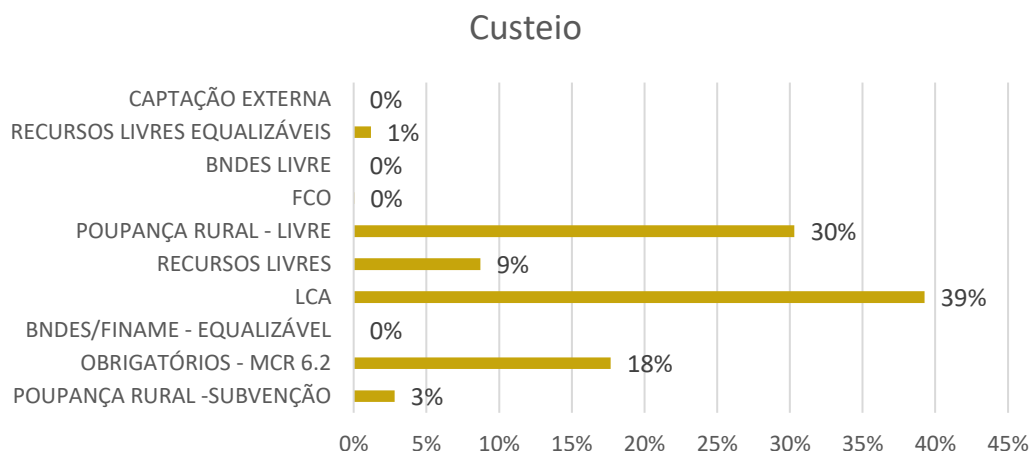
A maior parte do crédito rural utilizada pelos produtores para custeio em fevereiro de 2022 não utilizou nenhum programa de beneficiamento, isto é, cerca de 80% do crédito ocorre sem programa.

O investimento cuja finalidade é o beneficiamento de longo prazo, cerca de 84% ocorreu sem programa em fevereiro de 2022, porém há destaque para o programa ABC de crédito de carbono neutro, que vem ganhando espaço nas propriedades, com 7% no mês de fevereiro. Pronamp e PCA encontram-se logo atrás com direcionamento de 4% dos recursos cada um.

Fonte: BACEN (2022)

OPERAÇÃO DE CRÉDITO

FONTE DE RECURSO



ANÁLISE

As principais fontes de recurso de custeio, em fevereiro de 2022, foram: poupança rural livre, letra de crédito do agronegócio, obrigatórios MCR 6.2.

Já as fontes de investimento foram: FCO, poupança rural livre, obrigatórios MCR 6.2, letra de crédito do agronegócio.

Fontes variada sujeitas a taxa de juros e disponibilidade nas instituições financeiras.

Fonte: BACEN (2022)

Elaboração

Renata Farias Ferreira da Silva - Economista

Coordenadora Econômica

economia@aprosojams.org.br

Suporte técnico

Gabriel Balta dos Reis – Eng.

Agrônomo

Coordenador Técnico

coordtecnico@aprosojams.org.br

Dany Corrêa do Espírito Santo –

Eng. Agrônomo

Coordenador de Campo

coordcampo@aprosojams.org.br

Secretaria Executiva

Teresinha Irene Rohr –

Coordenadora Contábil

Talisson Tauan Almeida –

Coord. Assessoria Adm.

Kelson Ventura –

Administrativo

Técnico(a) de Campo

Anielli Verzotto

Diego Batistela

José Alberto dos Santos

Jeferson Neres

Marcos Vinícius Oliveira

Marcel de Araújo

Mário Sérgio dos Santos

Maxwelder Brito

Rafael de Souza

Verônica Delevatti

Tiago Maciel

Comunicação e Marketing

Diego Silva – AgroA

diego@agroa.com.br

Diretoria Executiva

Diretor Presidente – André Figueiredo Dobashi

Vice-presidente - Paulo Renato Stefanello

Diretor Administrativo - Gabriel Corral Jacintho

2º Diretor Administrativo – Malena de Jesus Oliveira May

Diretor Financeiro – Jorge Michelc

2º Diretor Financeiro – Fábio Olegário Caminha

Diretores Regionais

Darwim Girelli

Sérgio Luiz Marcon

Laiz Violin Ciceri

Silvia carla Ciceri Ferraro

Conselho Fiscal

Diogo Peixoto da Luz

Leoncio de Souza Brito Neto

Luiz Alberto Moraes Novaes

Antônio de Moraes Ribeiro Neto

Luciano Muzzi Mendes

Marcelo Bertoni

Conselho Consultivo

Almir Dalpasquale

Maurício Koji Sato

Cristiano Bortolotto

Juliano Scmaedecke



FAMASUL
SENAR
SINDICATOS
FUNAR
APROSOJA 

SEMAGRO

Secretaria de Estado de Meio Ambiente,
Desenvolvimento Econômico,
Produção e Agricultura Familiar



**GOVERNO
DO ESTADO**

Mato Grosso do Sul

FUNDEMS



APROSOJA
SISTEMA FAMASUL | MATO GROSSO DO SUL