

# **CRÉDITO RURAL MATO GROSSO DO SUL**

**DEZEMBRO/2022**



**APROSOJA**  
SISTEMA FAMASUL | MATO GROSSO DO SUL

# OPERAÇÃO DE CRÉDITO - BRASIL

## ►► CORRENTE E ACUMULADO

OPERAÇÃO	Dezembro - 2022	Julho – Dezembro/2022
CUSTEIO	R\$ 11.567.699.161,74	R\$ 127.244.362.786,31
INVESTIMENTO	R\$ 5.987.318.543,80	R\$ 54.692.019.364,66
COMERCIALIZAÇÃO	R\$ 2.827.252.502,15	R\$ 13.703.147.367,10
INDUSTRIALIZAÇÃO	R\$ 1.274.439.156,10	R\$ 10.253.794.185,48

## ►► ANÁLISE

O volume de crédito rural utilizado em dezembro de 2022 no país foi de R\$ 21,66 bilhões de reais, cerca de 12% a menos em comparação a dezembro de 2021.

O crédito foi utilizado em grande parte pela modalidade de custeio, cerca de 53%. Já 28% foi utilizado pela modalidade de investimento; 13% pela comercialização; 6% para industrialização.

O volume destinado ao investimento sofreu uma redução de 30% e a comercialização de 27% para o mesmo mês. A industrialização demonstrou fluxo contrário com aumento de 132% e o custeio reduziu 2%, em comparação a dezembro de 2021.

No total, houve aumento de 19% em relação a novembro de 2022, puxado por um aumento no custeio (+1%), no investimento (+52%) e na comercialização (+94%). Porém, houve redução da industrialização (-12%).

No acumulado de julho a dezembro de 2022 tem –se 205,89 bilhões de reais; cerca de 21% a mais em relação ao mesmo período de 2021.

Os dados são preliminares e de início da utilização do Plano Safra 22/23, podendo ocorrer mudanças na utilização ao longo do ano.

Fonte: BACEN (2022)

# OPERAÇÃO DE CRÉDITO - MS

## »» CORRENTE

OPERAÇÃO	Dezembro - 2022	Julho – Dezembro/2022
CUSTEIO	R\$ 892.301.533,86	R\$ 8.869.610.050,09
INVESTIMENTO	R\$ 189.933.316,43	R\$ 2.476.541.949,67
COMERCIALIZAÇÃO	R\$ 137.762.552,19	R\$ 754.829.415,21
INDUSTRIALIZAÇÃO	R\$ 20.000.000,00	R\$ 265.470.000,00

## »» ANÁLISE

O sexto mês do Plano Safra 22/23 foi marcado por um aumento de 7% na utilização do crédito total no Mato Grosso do Sul, em comparação a novembro de 2022. Em relação a dezembro de 2021, houve redução de 5%.

O custeio apresentou aumento de 8% em relação a dezembro de 2021. Caso a comparação seja em relação ao mês anterior, novembro de 2022, houve aumento de 9%.

O investimento foi reduzido em 45% em relação a dezembro de 2021, seguindo o mesmo caminho nacional de redução na modalidade. Em relação a novembro de 2022 houve aumento de 44%.

O destino do crédito para comercialização aumentou em 5% em relação a dezembro de 2021, enquanto houve aumento de 11% em comparação a novembro de 2022.

A industrialização obteve redução de 77% em relação a novembro de 2022.

A tendência é de uma utilização maior e mais rápida no ano de 2022, com um acumulado de 12,37 bilhões de reais. Esse valor supera em 27% o acumulado de julho-dezembro em 2021.

Fonte: BACEN (2022)

# OPERAÇÃO DE CRÉDITO - MS

## ▶▶ ATIVIDADE E PRODUTO

ATIVIDADE	AGRÍCOLA	PECUÁRIA
CUSTEIO	R\$ 506.579.795,36	R\$ 385.721.738,50
INVESTIMENTO	R\$ 160.119.946,84	R\$ 29.813.369,59
COMERCIALIZAÇÃO	R\$ 137.762.552,19	R\$ 0,00
INDUSTRIALIZAÇÃO	R\$ 20.000.000,00	R\$ 0,00

## ▶▶ ANÁLISE

O volume de crédito em dezembro de 2022 foi destinado principalmente a agricultura, cerca de 66%, enquanto 34% foi para pecuária.

O total destinado ao crédito agrícola foi de 824,46 milhões de reais. Desse total, 61% foi por custeio.

O crédito utilizado pela pecuária em dezembro de 2022 foi de 415,54 milhões de reais. Desse valor, 93% foi utilizado pelo custeio.

### CUSTEIO AGRÍCOLA - PRODUTO

**14%**  
SOJA

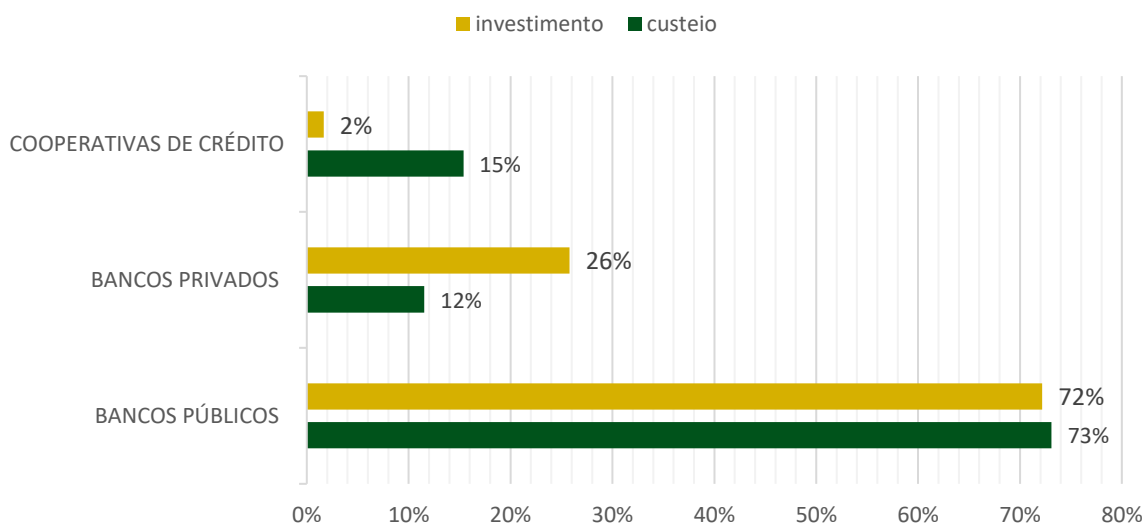
**75%**  
MILHO

Os principais produtos responsáveis pela utilização do custeio no MS são: soja e milho. Valor utilizado para custeio da safra com insumos e colheita.

Fonte: BACEN (2022)

# OPERAÇÃO DE CRÉDITO - MS

## SEGMENTO



## ANÁLISE

O crédito rural cujo valor é disponibilizado pelo Plano Safra pode ser oferecido por diferentes redes de crédito, são elas: Bancos Públicos, Bancos Privados e Cooperativas de Crédito.

Os valores mais representativos são destinado ao investimento e ao custeio.

De acordo com o gráfico é possível verificar a relevância dos bancos públicos na disponibilização de crédito rural. No mês de novembro de 2022 houve maior volume de investimento (72%) e custeio (73%) disponibilizado por esse agente financeiro.

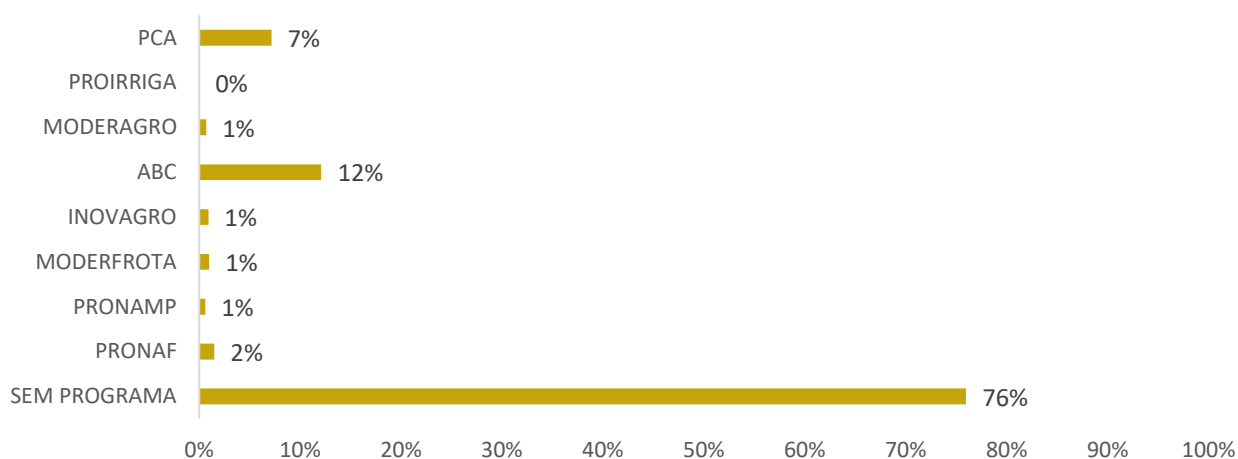
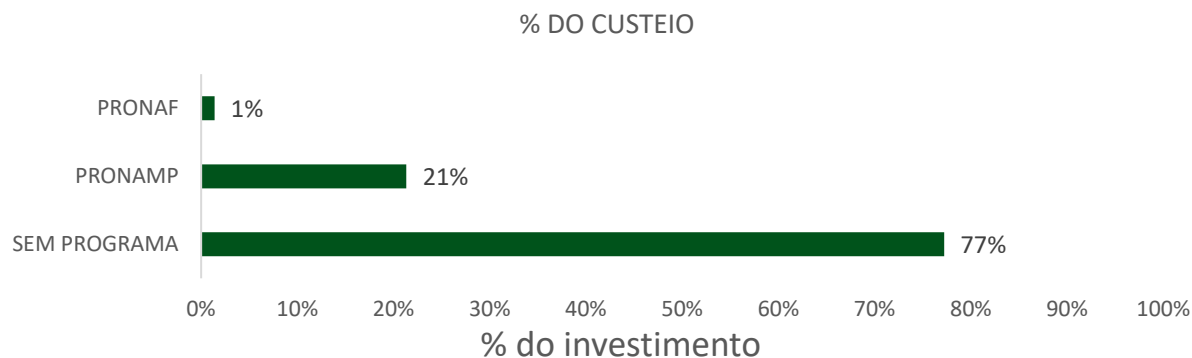
Os Bancos Privados na disponibilização de investimento (26%) e as Cooperativas de crédito no custeio (15%).

A proporção de contratos realizados em bancos privados e cooperativas ainda é muito reduzido quando comparado aos bancos públicos, principalmente pelas taxas atrativas e tradição.

Fonte: BACEN (2022)

# OPERAÇÃO DE CRÉDITO - MS

## PROGRAMA



## ANÁLISE

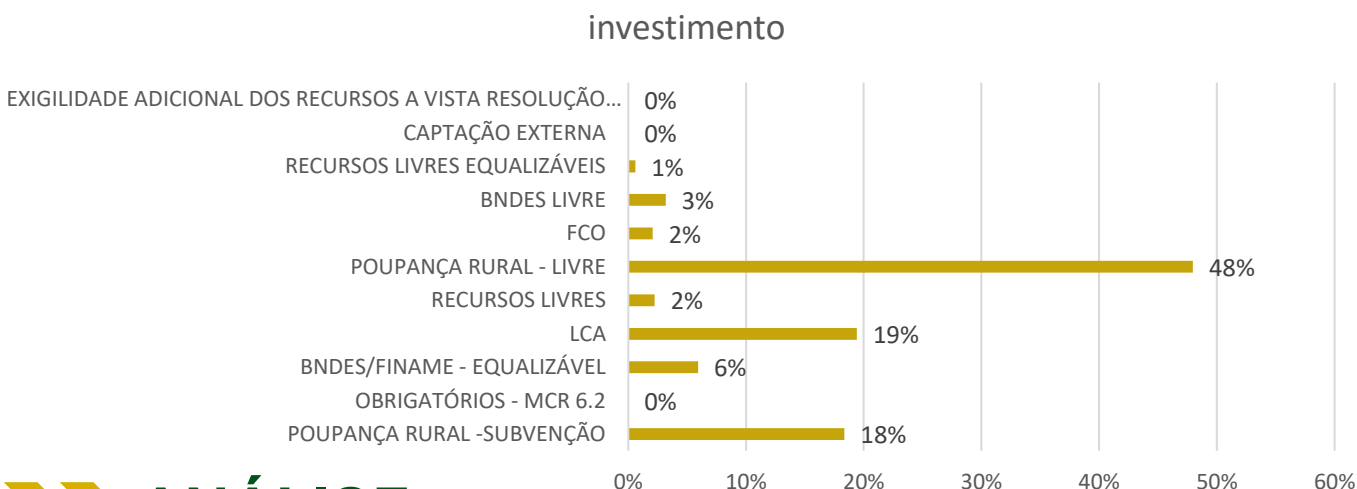
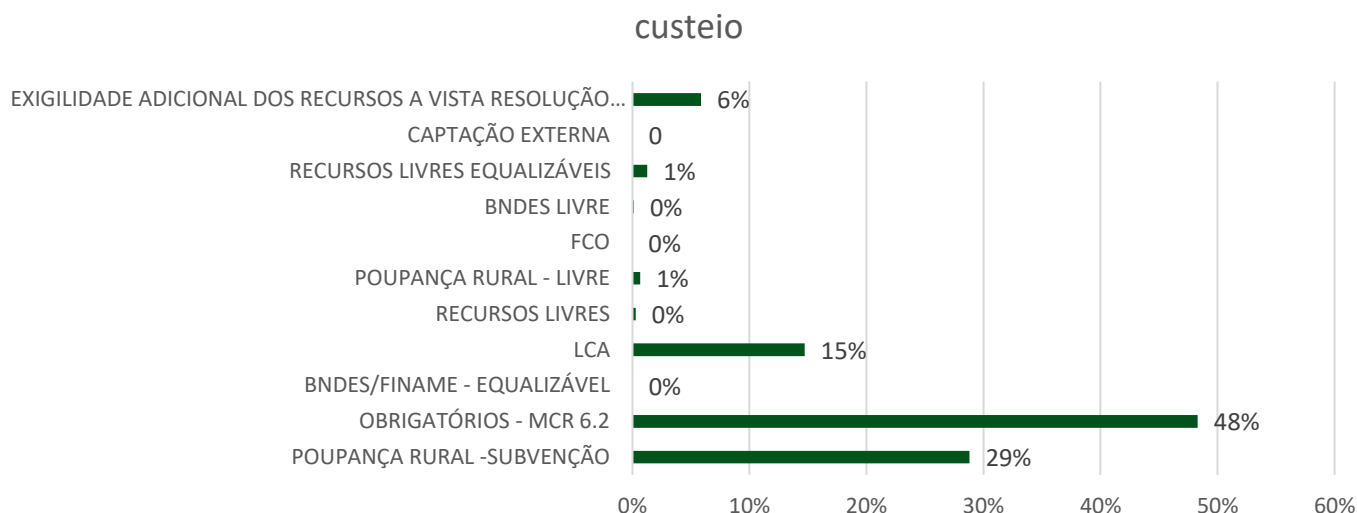
A maior parte do crédito rural utilizada pelos produtores para custeio em novembro de 2022 não utilizou nenhum programa de beneficiamento, isto é, cerca de 78% do crédito ocorre sem programa.

O investimento cuja finalidade é o beneficiamento de longo prazo, cerca de 80% ocorreu sem programa, enquanto que 8% foi pelo programa ABC, no mês de novembro de 2022.

Fonte: BACEN (2022)

# OPERAÇÃO DE CRÉDITO - MS

## FONTE DE RECURSO



## ANÁLISE

As principais fontes de recurso de custeio, em novembro de 2022, foram: LCA, poupança rural subvenção, obrigatórios MCR 6.2 e poupança livre.

Já as fontes de investimento foram: poupança rural livre, poupança rural-subvenção, LCA e recursos livres.

Fontes variadas sujeitas a taxa de juros e disponibilidade nas instituições financeiras.

Fonte: BACEN (2022)

## Elaboração

*Renata Farias Ferreira da Silva - Economista*  
Coordenadora Econômica  
[economia@aprosojams.org.br](mailto:economia@aprosojams.org.br)

### Suporte técnico

*Gabriel Balta dos Reis – Eng.*  
**Agrônomo**

Coordenador Técnico  
[coordtecnico@aprosojams.org.br](mailto:coordtecnico@aprosojams.org.br)

*Dany Corrêa do Espírito Santo –*  
**Eng. Agrônomo**

Coordenador de Campo  
[coordcampo@aprosojams.org.br](mailto:coordcampo@aprosojams.org.br)

### Suporte Administrativo

*Teresinha Irene Rohr –*  
**Coordenadora Contábil**

*Talisson Tauan Almeida –*  
**Coord. Assessoria Adm.**

*Kelson Ventura –*  
**Administrativo**

### Equipe de Campo

*Aldinei Ortiz Corrêa*  
*Diego Batistela*  
*José Alberto dos Santos*  
*Marcel de Araújo*  
*Matheus Ferraz*  
*Patrícia Vilela*  
*Verônica Delevatti*  
*Tiago Maciel*  
*Wesley Santos Vieira*

### Comunicação e Marketing

*Diego Silva – AgroA*  
[diego@agroa.com.br](mailto:diego@agroa.com.br)



## Diretoria Executiva

*Diretor Presidente* – André Figueiredo Dobashi

*Vice-presidente* - Paulo Renato Stefanello

*Diretor Administrativo* - Gabriel Corral Jacintho

*2º Diretor Administrativo* – Malena de Jesus Oliveira May

*Diretor Financeiro* – Jorge Michelc

*2º Diretor Financeiro* – Fábio Olegário Caminha

## Diretores Regionais

Darwim Girelli

Sérgio Luiz Marcon

Laiz Violin Ciceri

Silvia carla Ciceri Ferraro

## Conselho Fiscal

Diogo Peixoto da Luz

Leoncio de Souza Brito Neto

Luiz Alberto Moraes Novaes

Antônio de Moraes Ribeiro Neto

Luciano Muzzi Mendes

Marcelo Bertoni

## Conselho Consultivo

Almir Dalpasquale

Maurício Koji Sato

Cristiano Bortolotto

Juliano Schmaedecke



**FAMASUL**  
**SENAR**  
**SINDICATOS**  
**FUNAR**  
**APROSOJA** 

**SEMAGRO**  
Secretaria de Estado de Meio Ambiente,  
Desenvolvimento Econômico,  
Produção e Agricultura Familiar



**GOVERNO  
DO ESTADO**  
Mato Grosso do Sul

**FUNDEMS**



**APROSOJA**  
SISTEMA FAMASUL | MATO GROSSO DO SUL