

CRÉDITO RURAL MATO GROSSO DO SUL

AGOSTO/2022



APROSOJA
SISTEMA FAMASUL | MATO GROSSO DO SUL

OPERAÇÃO DE CRÉDITO - BRASIL

»» CORRENTE E ACUMULADO

OPERAÇÃO	Agosto - 2022	Julho – Agosto/2022
CUSTEIO	R\$ 28.498.224.256,87	R\$ 55.827.028.368,94
INVESTIMENTO	R\$ 5.826.902.140,45	R\$ 11.200.637.814,84
COMERCIALIZAÇÃO	R\$ 2.475.768.101,87	R\$ 3.675.282.881,69
INDUSTRIALIZAÇÃO	R\$ 1.704.216.915,32	R\$ 3.071.931.731,50

»» ANÁLISE

O mês de agosto de 2022 marca o segundo mês da utilização dos recursos liberados pelo Plano Safra 22/23.

O volume de crédito rural utilizado no país foi de R\$ 38,51 bilhões de reais, cerca de 7% a mais em comparação a agosto de 2021.

O crédito foi utilizado em grande parte pela modalidade de custeio, cerca de 74%. Além disso, o volume foi 48% superior ao mês de agosto de 2021.

15% foi utilizado pela modalidade de investimento; 6% pela comercialização; 4% para industrialização.

O volume destinado ao investimento sofreu uma redução de 46%, a comercialização um aumento de 21% e a industrialização redução de 54%, em comparação ao ano passado para o mesmo mês.

No acumulado de julho e agosto de 2022 tem –se 73,8 bilhões de reais; cerca de 19% a mais em relação ao mesmo período de 2021.

Os dados são preliminares e de início da utilização do Plano Safra 22/23, podendo ocorrer mudanças na utilização ao longo do ano.

Fonte: BACEN (2022)

OPERAÇÃO DE CRÉDITO - MS

»» CORRENTE

OPERAÇÃO	Agosto - 2022	Julho – Agosto/2022
CUSTEIO	R\$ 1.726.935.218,83	R\$ 3.813.473.532,19
INVESTIMENTO	R\$ 280.345.658,58	R\$ 473.911.655,13
COMERCIALIZAÇÃO	R\$ 124.150.481,71	R\$ 196.433.212,81
INDUSTRIALIZAÇÃO	R\$ 34.300.000,00	R\$ 34.300.000,00

»» ANÁLISE

O segundo mês do Plano Safra 22/23 foi marcado por um aumento de 41% na utilização do crédito total no Mato Grosso do Sul, cerca de 2,2 bilhões de reais, em comparação a julho de 2022. Em relação a agosto de 2021, o aumento foi de 21%.

O custeio apresentou o maior aumento em comparação a agosto de 2021, cerca de 64%. Caso a comparação seja em relação ao mês anterior, julho de 2022, esse aumento é de 20%.

O investimento foi reduzido em 47% em relação a agosto de 2021, seguindo o mesmo caminho nacional de redução na modalidade. Em relação a julho de 2022 houve aumento de 1.036%.

O destino do crédito para comercialização foi reduzido em 31% em relação a agosto de 2021, enquanto o aumento em comparação a julho de 2022 foi de 90%.

A industrialização obteve um aumento de 40% em relação a agosto de 2021.

A tendência é de uma utilização maior e mais rápida no ano de 2022, com um acumulado de 4,52 bilhões de reais. Esse valor supera em 44% o acumulado de julho-agosto em 2021.

Fonte: BACEN (2022)

OPERAÇÃO DE CRÉDITO - MS

ATIVIDADE E PRODUTO

ATIVIDADE	AGRÍCOLA	PECUÁRIA
CUSTEIO	R\$ 1.249.860.754,86	R\$ 477.074.463,97
INVESTIMENTO	R\$ 235.320.130,32	R\$ 45.025.528,26
COMERCIALIZAÇÃO	R\$ 124.150.481,71	R\$ 0,00
INDUSTRIALIZAÇÃO	R\$ 34.300.000,00	R\$ 0,00

ANÁLISE

O volume de crédito em agosto de 2022 foi destinado principalmente a agricultura, cerca de 76%, enquanto 24% foi para pecuária.

O total destinado ao crédito agrícola foi de 1,64 bilhões de reais. Desse total, 76% foi por custeio.

O crédito utilizado pela pecuária em agosto de 2022 foi 522,1 milhões de reais. Desse valor, 91% foi utilizado pelo custeio.

CUSTEIO AGRÍCOLA - PRODUTO

65%
SOJA

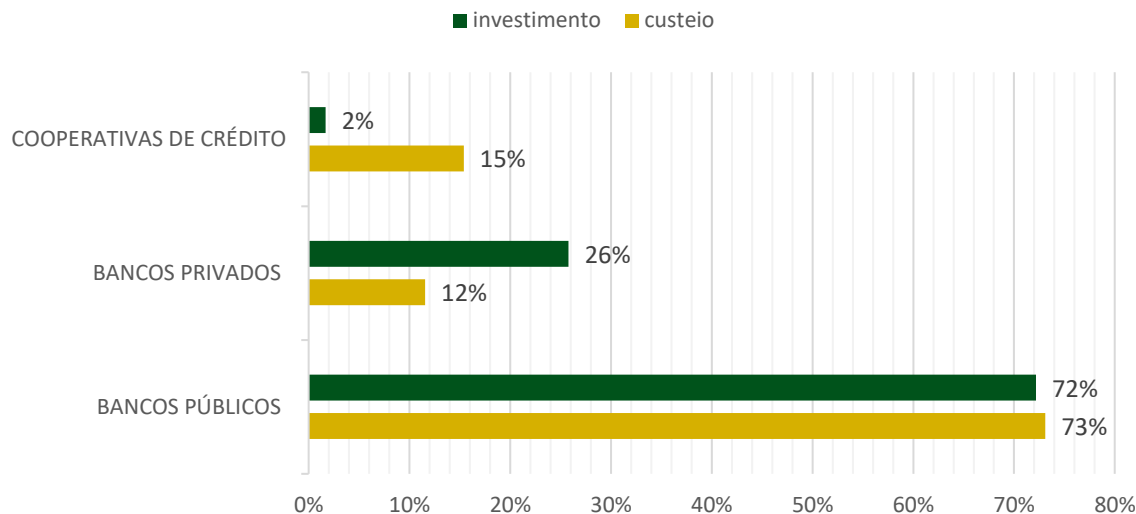
30%
MILHO

Os principais produtos responsáveis pela utilização do custeio no MS são: soja e milho. Valor utilizado para custeio da safra com insumos e colheita.

Fonte: BACEN (2022)

OPERAÇÃO DE CRÉDITO - MS

SEGMENTO



ANÁLISE

O crédito rural cujo valor é disponibilizado pelo Plano Safra pode ser oferecido por diferentes redes de crédito, são elas: Bancos Públicos, Bancos Privados e Cooperativas de Crédito.

Os valores mais representativos são destinado ao investimento e ao custeio.

De acordo com o gráfico é possível verificar a relevância dos bancos públicos na disponibilização de crédito rural. No mês de agosto de 2022 houve maior volume de investimento (72%) e custeio (73%) disponibilizado por esse agente financeiro.

Os Bancos Privados na disponibilização de investimento (26%) e as Cooperativas de crédito no custeio (15%).

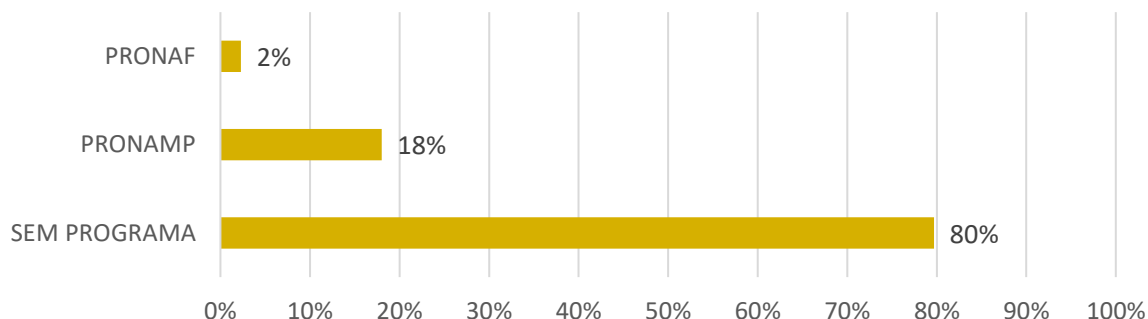
A proporção de contratos realizados em bancos privados e cooperativas ainda é muito reduzido quando comparado aos bancos públicos, principalmente pelas taxas atrativas e tradição.

Fonte: BACEN (2022)

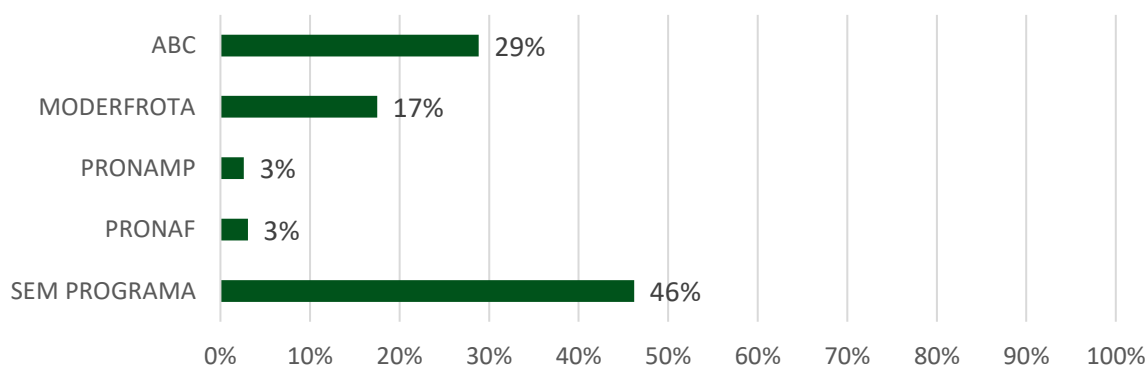
OPERAÇÃO DE CRÉDITO - MS

PROGRAMA

% DO CUSTEIO



% do investimento



ANÁLISE

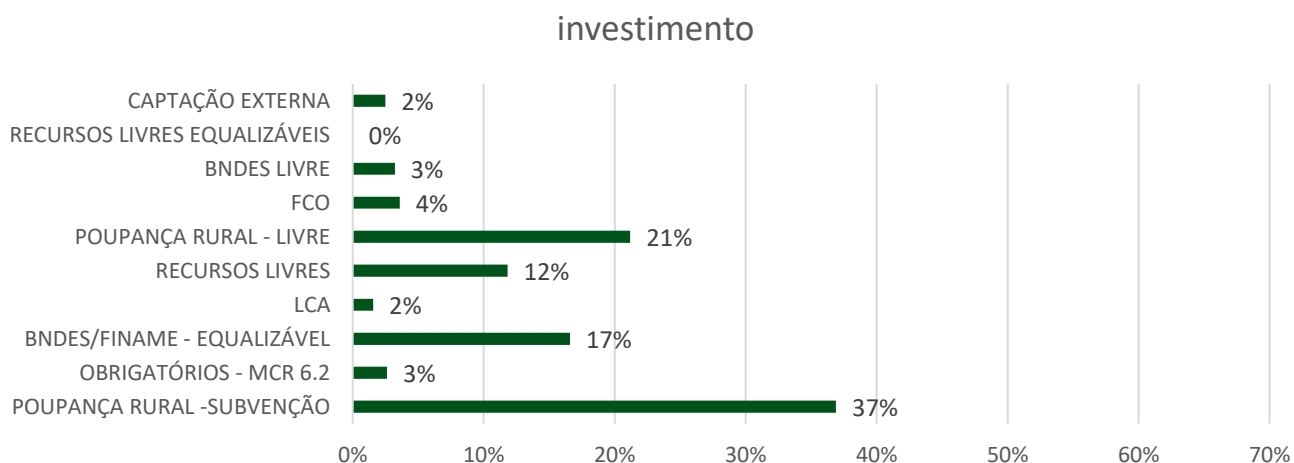
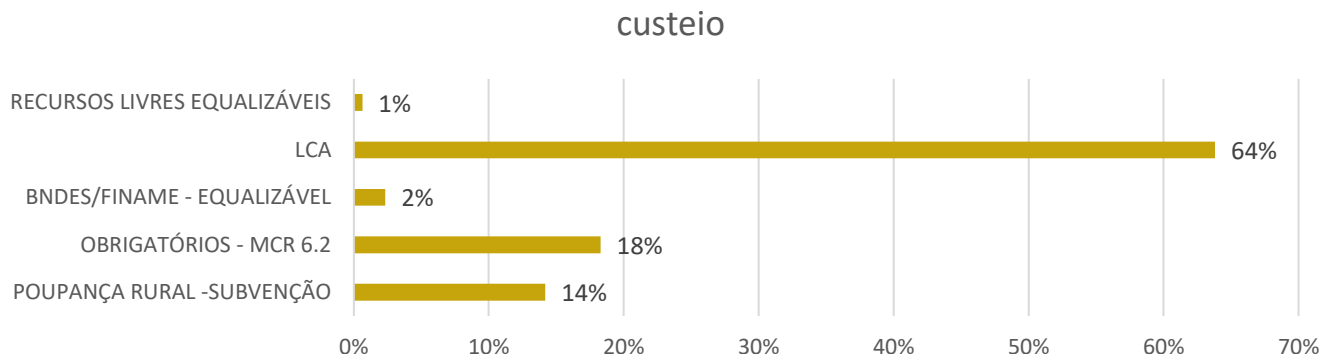
A maior parte do crédito rural utilizada pelos produtores para custeio em agosto de 2022 não utilizou nenhum programa de beneficiamento, isto é, cerca de 80% do crédito ocorre sem programa.

O investimento cuja finalidade é o beneficiamento de longo prazo, cerca de 46% ocorreu sem programa em agosto de 2022. Enquanto que 29% foi pelo programa ABC e 17% pelo ModerFrota.

Fonte: BACEN (2022)

OPERAÇÃO DE CRÉDITO - MS

▶▶ FONTE DE RECURSO



▶▶ ANÁLISE

As principais fontes de recurso de custeio, em agosto de 2022, foram: LCA, poupança rural subvenção e obrigatórios MCR 6.2.

Já as fontes de investimento foram diversas: poupança rural livre, poupança rural –subvenção, BNDES equalizavel e recursos livres.

Fontes variadas sujeitas a taxa de juros e disponibilidade nas instituições financeiras.

Fonte: BACEN (2022)

Elaboração

Renata Farias Ferreira da Silva - Economista

Coordenadora Econômica

economia@aprosojams.org.br

Suporte técnico

Gabriel Balta dos Reis – Eng.

Agrônomo

Coordenador Técnico

coordtecnico@aprosojams.org.br

Dany Corrêa do Espírito Santo –

Eng. Agrônomo

Coordenador de Campo

coordcampo@aprosojams.org.br

Suporte Administrativo

Teresinha Irene Rohr –

Coordenadora Contábil

Talisson Tauan Almeida –

Coord. Assessoria Adm.

Kelson Ventura –

Administrativo

Equipe de Campo

Aldinei Ortiz Corrêa

Diego Batistela

José Alberto dos Santos

Jeferson Neres

Lucas Alves

Marcos Vinícius Oliveira

Marcel de Araújo

Mário Sérgio dos Santos

Verônica Delevatti

Tiago Maciel

Wesley Santos Vieira

Comunicação e Marketing

Diego Silva – AgroA

diego@agroa.com.br

Diretoria Executiva

Diretor Presidente – André Figueiredo Dobashi

Vice-presidente - Paulo Renato Stefanello

Diretor Administrativo - Gabriel Corral Jacintho

2º Diretor Administrativo – Malena de Jesus Oliveira May

Diretor Financeiro – Jorge Michelc

2º Diretor Financeiro – Fábio Olegário Caminha

Diretores Regionais

Darwim Girelli

Sérgio Luiz Marcon

Laiz Violin Ciceri

Silvia carla Ciceri Ferraro

Conselho Fiscal

Diogo Peixoto da Luz

Leoncio de Souza Brito Neto

Luiz Alberto Moraes Novaes

Antônio de Moraes Ribeiro Neto

Luciano Muzzi Mendes

Marcelo Bertoni

Conselho Consultivo

Almir Dalpasquale

Maurício Koji Sato

Cristiano Bortolotto

Juliano Scmaedecke



FAMASUL
SENAR
SINDICATOS
FUNAR
APROSOJA 

SEMAGRO

Secretaria de Estado de Meio Ambiente,
Desenvolvimento Econômico,
Produção e Agricultura Familiar



**GOVERNO
DO ESTADO**

Mato Grosso do Sul

FUNDEMS



APROSOJA
SISTEMA FAMASUL | MATO GROSSO DO SUL