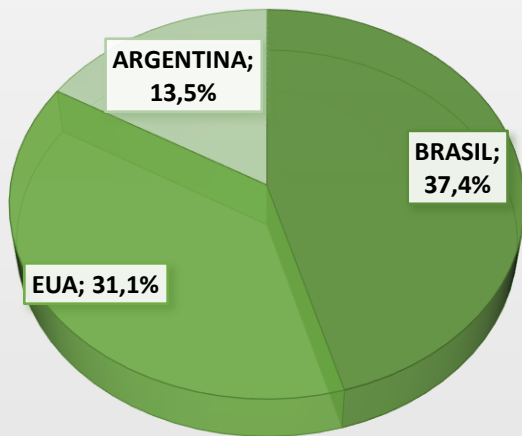


*Dados variação em relação ao mês anterior e o gráfico representa participação no total

Relatório USDA – SOJA – Junho/2021



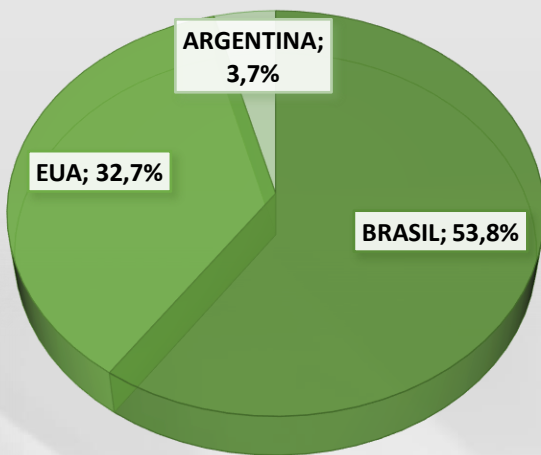
PRODUÇÃO

Mundo – 385,53 milhões de ton.

Brasil – 144 milhões de ton.

EUA – 119,88 milhões de ton.

Argentina – 52 milhões de ton.



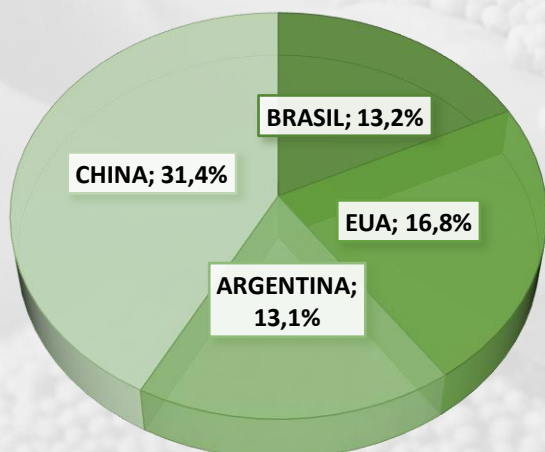
EXPORTAÇÃO

Mundo – 172,9 milhões de ton.

Brasil – 93 milhões de ton.

EUA – 56,47 milhões de ton.

Argentina – 6,35 milhões de ton.



CONSUMO

Mundo – 380,78 milhões de ton.

China – 114,5 milhões de ton.

Brasil – 50,35 milhões de ton.

EUA – 63,81 milhões de ton.

Argentina – 49,85 milhões de ton.

CENÁRIO ECONÔMICO - SOJA

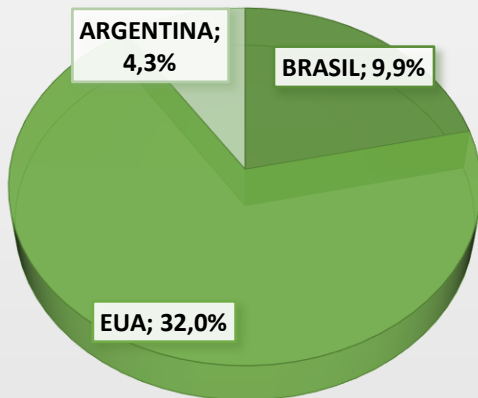
- O relatório da USDA em junho não apresentou mudanças relevantes em relação ao mês de maio.
- Os únicos itens relevantes foram o aumento do estoque inicial (EI) e do estoque final (EF) de soja para próxima safra 2021/2022.
- Os países com aumento de EI são: Brasil (4,5%), Estados Unidos (12,6%) e Mundo (1,7%).
- O EF deve aumentar em 4,3% para o Brasil, em 10,8% para os EUA e 1,6% em nível mundial.
- O Cenário projetado para o Brasil na safra 2021/2022 pela USDA é positivo, com aumento de 8,1% da exportação e de 5,9% para produção. Movimento possível dada uma projeção de redução para os mesmos parâmetros dos Estados Unidos.
- **Variação da projeção de 2020/2021 – 2021/2022**

SOJA	ESTOQUE INICIAL	PRODUÇÃO	IMPORTAÇÃO	CONSUMO	EXPORTAÇÃO	ESTOQUE FINAL	DEMANDA	OFERTA
BRASIL	11,1%	5,9%	-7,1%	1,9%	8,1%	10,4%	5,9%	6,5%
EUA	-74,4%	6,5%	0,0%	2,1%	-9,0%	29,8%	-3,4%	-2,6%
ARGENTINA	-12,5%	10,6%	0,0%	2,4%	0,0%	2,1%	2,1%	2,1%
CHINA	18,7%	-3,1%	3,0%	4,5%	0,0%	6,9%	34,2%	-18,2%
MUNDO	-8,8%	6,2%	2,9%	3,1%	0,9%	6,9%	2,4%	3,0%

*Dados variação em relação ao mês anterior e o gráfico representa participação no total

Relatório USDA – MILHO –Junho/2021

PRODUÇÃO



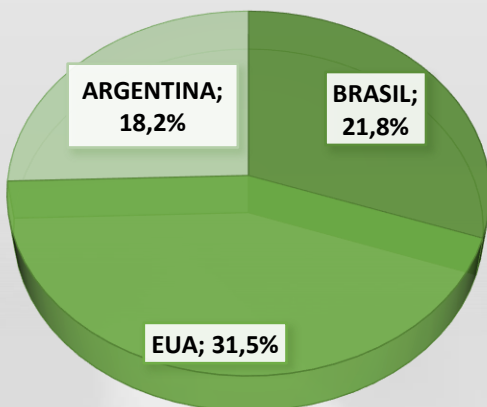
Mundo – 1.189,85 milhões de ton.

Brasil – 118 milhões de ton.

EUA – 380,76 milhões de ton.

Argentina – 51 milhões de ton.

EXPORTAÇÃO



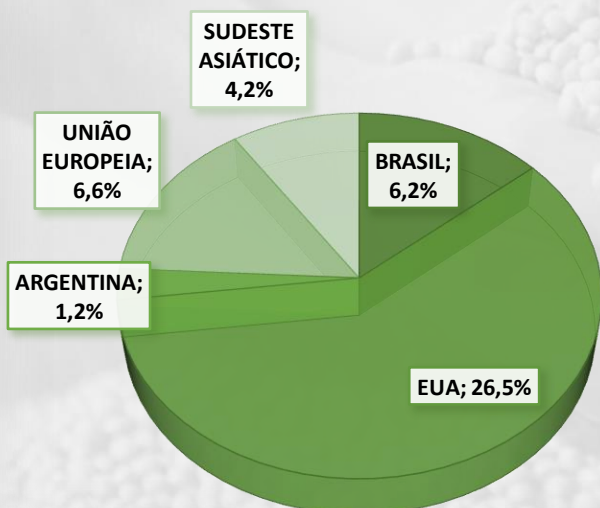
Mundo – 198,84 milhões de ton.

Brasil – 43 milhões de ton.

EUA – 63,50 milhões de ton.

Argentina – 36 milhões de ton.

CONSUMO



Mundo – 1.181,04 milhões de ton.

União Europeia – 77,9 milhões de ton.

Sudeste Asiático – 49,75 milhões de ton.

Brasil – 73 milhões de ton.

EUA – 312,82 milhões de ton.

Argentina – 14,5 milhões de ton.

CENÁRIO ECONÔMICO - MILHO

- O relatório da USDA em junho não apresentou mudanças relevantes em relação ao mês de maio.
- Os únicos itens relevantes foram a redução do estoque inicial (EI) e do estoque final (EF) de soja para próxima safra 2021/2022.
- O país com aumento de EI e EF são os Estados Unidos, 11,9% e 10%, respectivamente.
- O Cenário projetado para o Brasil na safra 2021/2022 pela USDA é positivo. Aumento significativo de quase 23% na exportação e 15,7% na produção.
- **Variação da projeção 2020/2021 – 2021/2022**

SOJA	ESTOQUE INICIAL	PRODUÇÃO	IMPORTAÇÃO	CONSUMO	EXPORTAÇÃO	ESTOQUE FINAL	DEMANDA	OFERTA
BRASIL	0,00%	15,69%	-51,43%	3,55%	22,86%	70,75%	9,95%	12,82%
EUA	-42,3%	5,7%	0,0%	1,8%	-11,7%	8,0%	-0,7%	0,0%
ARGENTINA	-41,4%	8,5%	0,0%	0,0%	5,9%	24,1%	4,1%	4,9%
MUNDO	-7,4%	4,6%	5,3%	2,1%	5,5%	2,0%	2,6%	2,5%
UNIÃO EUROPEIA	23,4%	-1,6%	-4,9%	1,3%	-1,2%	-26,2%	1,3%	-1,1%
SUDESTE ASIÁTICO	-8,31%	4,25%	33,33%	6,28%	30,30%	7,19%	7,31%	7,29%

Equipe Aprosoja/MS

André Figueiredo Dobashi
(Presidente)

Renata Farias Ferreira da Silva
Economista | Assistente Economia
economia@aprosojams.org.br

Gabriel Balta dos Reis
Eng. Agrônomo | Assistente
Técnico
assistentetecnico@aprosojams.org.br

Dany Correa do Espírito Santo
Eng. Agrônomo | Coordenador de
Campo
projetosigams@aprosojams.org.br

Equipe de Campo

Anielli Verzotto
Bianca Xavier
Marcos Vinicius Oliveira
Marcel de Araújo
Mário Sérgio dos Santos
Rafael de Souza
Tiago Maciel
Veronica Delevatti