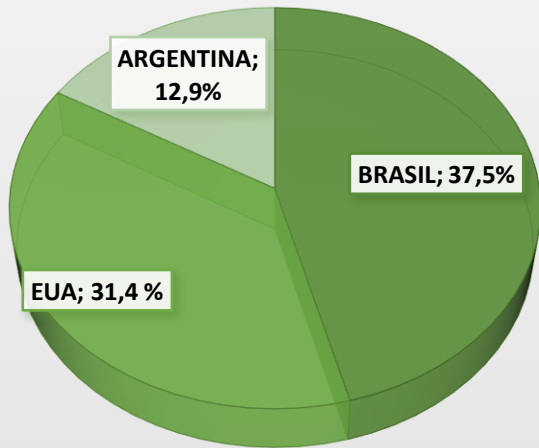


*Dados variação em relação ao mês anterior e o gráfico representa participação no total

Relatório USDA - SOJA - Dezembro/2021

PRODUÇÃO



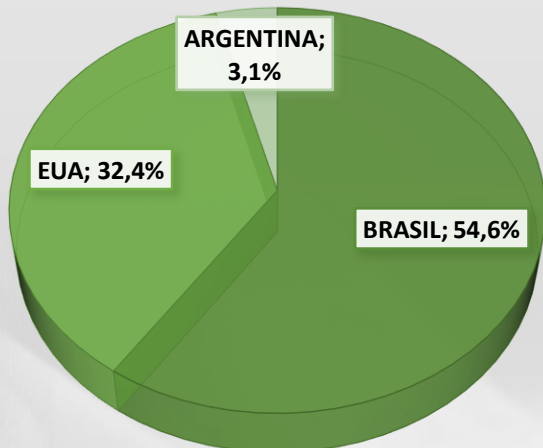
↓ **0,6%** **Mundo** – 381,78 milhões de ton.

Brasil – 144 milhões de ton.

EUA – 120,43 milhões de ton.

Argentina – 49,5 milhões de ton.

EXPORTAÇÃO



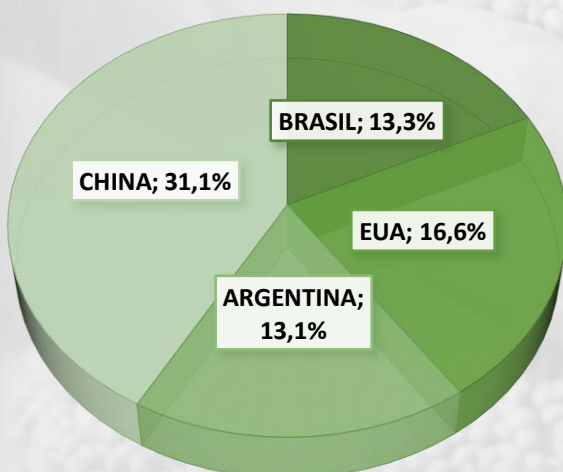
↑ **0,1%** **Mundo** – 172,34 milhões de ton.

Brasil – 94 milhões de ton.

EUA – 55,79 milhões de ton.

Argentina – 5,35 milhões de ton.

CONSUMO



↓ **0,3%** **Mundo** – 377,03 milhões de ton.

China – 117,7 milhões de ton.

Brasil – 50,35 milhões de ton.

EUA – 62,77 milhões de ton.

Argentina – 49,4 milhões de ton.

*Dados variação em relação ao mês anterior e o gráfico representa participação no total

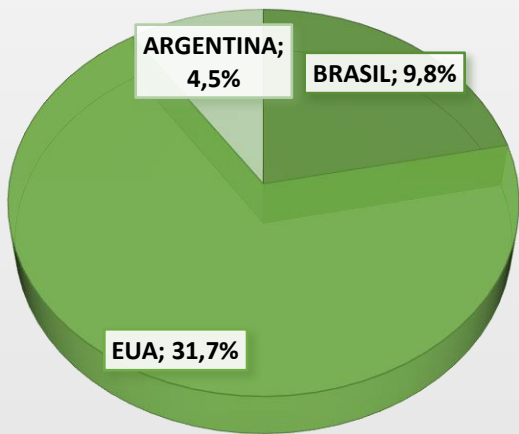
CENÁRIO ECONÔMICO - SOJA

- O relatório da USDA em dezembro não apresentou mudanças em relação a projeção do mês de novembro, para safra de soja 21/22, para os principais players, são eles: Argentina, Brasil e Estados Unidos.
- A nível mundial houve redução de 0,3% no estoque inicial, de 0,6% na produção, de 0,3% no consumo, de 1,7% no estoque final.
- Ainda a nível mundial houve aumento na projeção de exportação de 1,7%.
- Esses fatores culminaram em uma redução de 0,1% da demanda mundial de soja e redução de 0,4% na oferta.
- Em relação ao principal importador, a China, houve uma redução de 4,5% na projeção do estoque final, uma redução do consumo de 0,8%. Resultando em redução de 1,7% da demanda.
- **Variação da projeção de 2020/2021 – 2021/2022**

SOJA	ESTOQUE INICIAL	PRODUÇÃO	IMPORTAÇÃO	CONSUMO	EXPORTAÇÃO	ESTOQUE FINAL	DEMANDA	OFERTA
BRASIL	39,8%	4,3%	-36,3%	1,9%	15,1%	1,1%	10,1%	8,5%
EUA	-51,2%	4,9%	-24,1%	3,0%	-9,5%	32,7%	-3,3%	-1,4%
ARGENTINA	-6,0%	7,1%	-0,4%	4,2%	3,1%	-1,8%	4,1%	2,2%
CHINA	28,7%	-16,3%	0,2%	4,6%	42,9%	-1,2%	35,1%	-20,1%
MUNDO	4,5%	4,2%	2,1%	3,9%	4,6%	1,9%	4,1%	3,7%

*Dados variação em relação ao mês anterior e o gráfico representa participação no total

Relatório USDA MILHO - Dezembro/2021



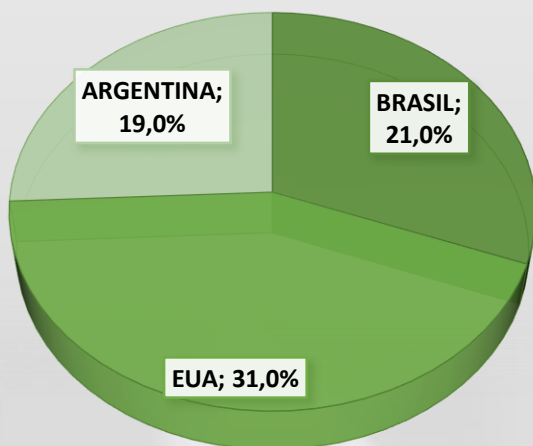
PRODUÇÃO

↑ **0,3%** **Mundo** – 1.208,73 milhões de ton.

Brasil – 118 milhões de ton.

EUA – 381,49 milhões de ton.

Argentina – 54,50 milhões de ton.



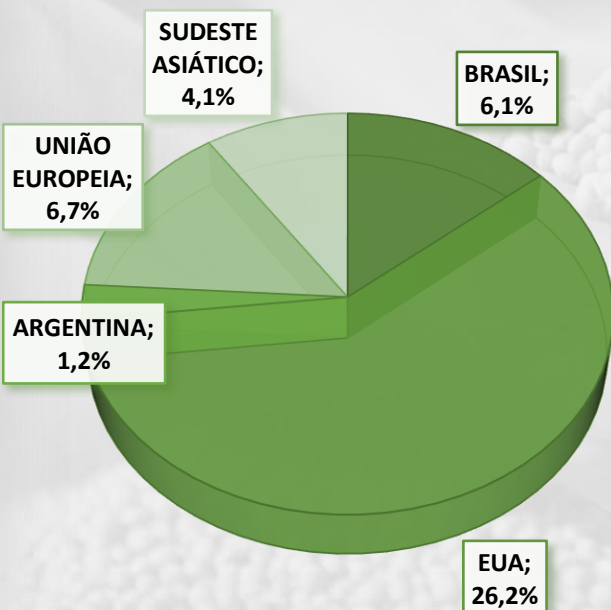
EXPORTAÇÃO

↑ **0,7%** **Mundo** – 204,86 milhões de ton.

Brasil – 43 milhões de ton.

EUA – 63,50 milhões de ton.

Argentina – 39 milhões de ton.



CONSUMO

↑ **0,3%** **Mundo** – 1.195,88 milhões de ton.

↑ **2,9%** **União Europeia** – 80,3 milhões de ton.

Sudeste Asiático – 48,65 milhões de ton.

Brasil – 73 milhões de ton.

EUA – 311,93 milhões de ton.

Argentina – 14,5 milhões de ton.

*Dados variação em relação ao mês anterior e o gráfico representa participação no total

CENÁRIO ECONÔMICO - MILHO

- O relatório da USDA em dezembro não apresentou mudanças em relação a projeção do mês de novembro, para safra de milho 21/22, para os principais players, são eles: Argentina, Brasil e Estados Unidos.
- A nível mundial houve aumento da projeção em 0,3% para estoque inicial e produção, de 1,1% para importação, de 0,7% para exportação, de 0,4% para estoque final. Logo, a oferta e a demanda tiveram as projeções aumentadas em 0,4%
- Um dos principais importadores, a União Europeia, apresentou aumento de 2,9% na projeção do consumo e de 3,4% na demanda.
- **Variação da projeção 2020/2021 – 2021/2022**

MILHO	ESTOQUE INICIAL	PRODUÇÃO	IMPORTAÇÃO	CONSUMO	EXPORTAÇÃO	ESTOQUE FINAL	DEMANDA	OFERTA
BRASIL	0,00%	35,63%	-51,43%	1,39%	132,43%	70,75%	28,18%	30,50%
EUA	-35,6%	6,7%	3,2%	2,2%	-9,2%	20,8%	0,1%	1,7%
ARGENTINA	-55,2%	9,0%	0,0%	3,6%	4,0%	24,1%	3,9%	4,7%
MUNDO	-4,4%	8,4%	-0,5%	5,7%	15,1%	5,4%	7,0%	4,9%
UNIÃO EUROPEIA	34,6%	-2,8%	-16,9%	-1,5%	-8,5%	-43,8%	-1,6%	-5,5%
SUDESTE ASIÁTICO	0,92%	9,22%	5,63%	5,80%	44,12%	13,21%	7,44%	7,90%

Equipe Aprosoja/MS

André Figueiredo Dobashi
(Presidente)

Renata Farias Ferreira da Silva
Economista | Coordenadora
Econômica
economia@aprosojams.org.br

Gabriel Balta dos Reis
Eng. Agrônomo | Coordenador
Técnico
coordtecnico@aprosojams.org.br


Equipe de Campo

Dany Correa do Espírito Santo
Eng. Agrônomo | Coordenador de
Campo
coordcampo@aprosojams.org.br

Equipe de Campo

Anielli Verzotto
Jeferson dos Santos Neres
José Alberto Pinto dos Santos
Marcos Vinicius Oliveira
Marcel de Araújo
Mário Sérgio dos Santos
Maxwelder Mendonsa Brito
Rafael de Souza
Tiago Maciel
Veronica Delevatti



FAMASUL
SENAR
SINDICATOS
FUNAR
APROSOJA 

SEMAGRO

Secretaria de Estado de Meio Ambiente,
Desenvolvimento Econômico,
Produção e Agricultura Familiar



**GOVERNO
DO ESTADO**
Mato Grosso do Sul

FUNDEMS

