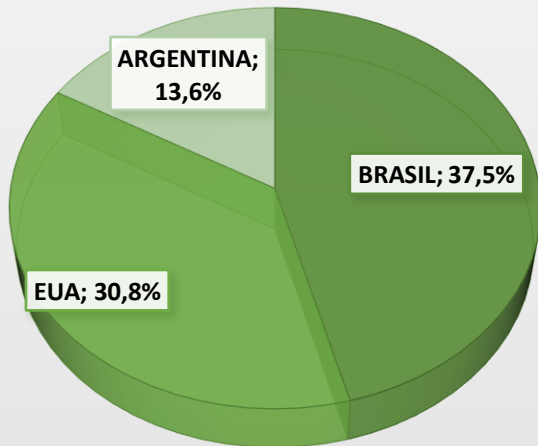


*Dados variação em relação ao mês anterior e o gráfico representa participação no total

Relatório USDA – SOJA – Agosto/2021

PRODUÇÃO



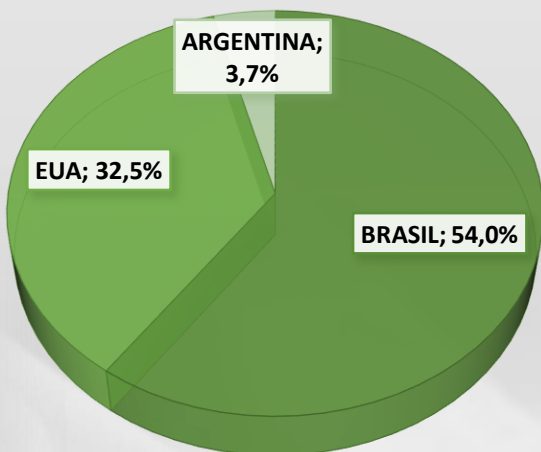
↓ **0,4%** **Mundo** – 383,63 milhões de ton.

Brasil – 144 milhões de ton.

↓ **1,5%** **EUA** – 118,08 milhões de ton.

Argentina – 52 milhões de ton.

EXPORTAÇÃO



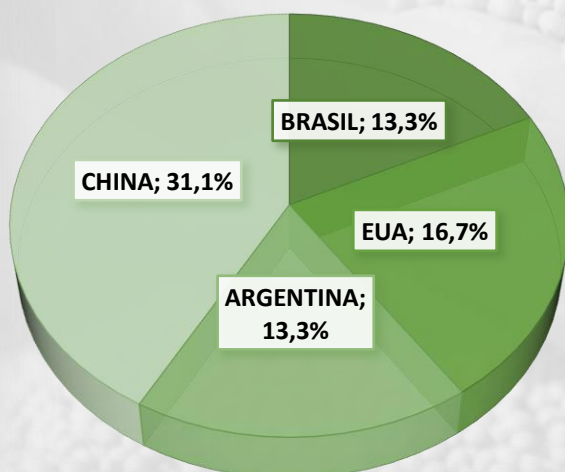
↓ **0,3%** **Mundo** – 172,33 milhões de ton.

Brasil – 93 milhões de ton.

↓ **1,0%** **EUA** – 55,93 milhões de ton.

Argentina – 6,35 milhões de ton.

CONSUMO



↓ **0,7%** **Mundo** – 378,59 milhões de ton.

↓ **1,7%** **China** – 117,7 milhões de ton.

Brasil – 50,35 milhões de ton.

↓ **0,9%** **EUA** – 63,24 milhões de ton.

Argentina – 49,85 milhões de ton.

*Dados variação em relação ao mês anterior e o gráfico representa participação no total

CENÁRIO ECONÔMICO - SOJA

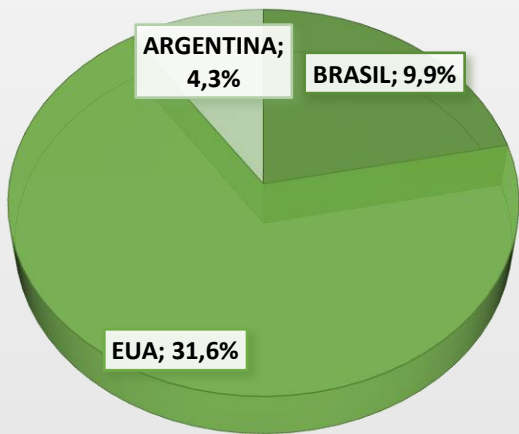
- O relatório da USDA em agosto não apresentou mudanças relevantes em relação ao mês de julho, para safra 21/22.
- Aumento do estoque inicial dos EUA em 18,6%, enquanto a produção deve reduzir 1,5% e a exportação 1%.
- Redução de 0,9% no estoque inicial e final do Brasil; e de 0,8% na Argentina.
- Aumento do estoque inicial da China em 3,4% e do final em 6,5%; redução de 1,7% no consumo.
- Redução de 05% na demanda mundial e de 0,2% na oferta.
- Ao comparar safra 2020/2021 e 2021/2022 os itens mais relevantes são de redução do estoque inicial dos EUA em 69,6% e aumento da importação em 75,9%.
- Já o Brasil deve reduzir a importação em 35% e aumentar a demanda e a oferta acima de 8%.
- Argentina deverá aumentar em 71,6 a exportação para 2021/2022.

Variação da projeção de 2020/2021 – 2021/2022

SOJA	ESTOQUE INICIAL	PRODUÇÃO	IMPORTAÇÃO	CONSUMO	EXPORTAÇÃO	ESTOQUE FINAL	DEMANDA	OFERTA
BRASIL	30,5%	5,1%	-35,0%	1,9%	12,7%	5,0%	8,7%	8,1%
EUA	-69,6%	4,9%	75,9%	2,8%	-9,1%	-3,0%	-3,1%	-3,1%
ARGENTINA	-5,2%	13,0%	-6,0%	3,4%	71,6%	0,0%	8,2%	5,5%
CHINA	14,9%	-3,1%	4,1%	4,6%	0,0%	7,1%	33,9%	-17,9%
MUNDO	-3,2%	5,6%	3,6%	3,4%	4,5%	3,6%	3,7%	3,7%

*Dados variação em relação ao mês anterior e o gráfico representa participação no total

Relatório USDA – MILHO – Agosto/2021



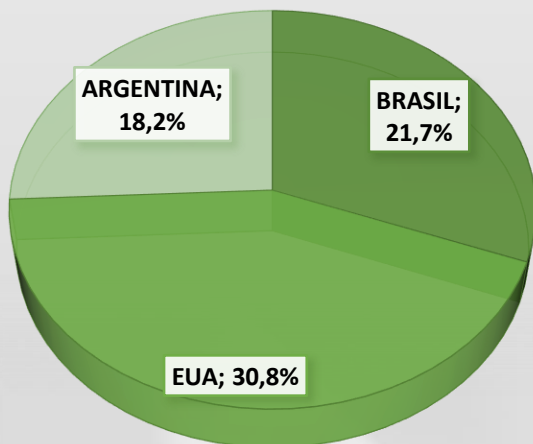
PRODUÇÃO

↓ **0,7%** **Mundo** – 1.186,12 milhões de ton.

Brasil – 118 milhões de ton.

↓ **2,7%** **EUA** – 374,68 milhões de ton.

Argentina – 51 milhões de ton.



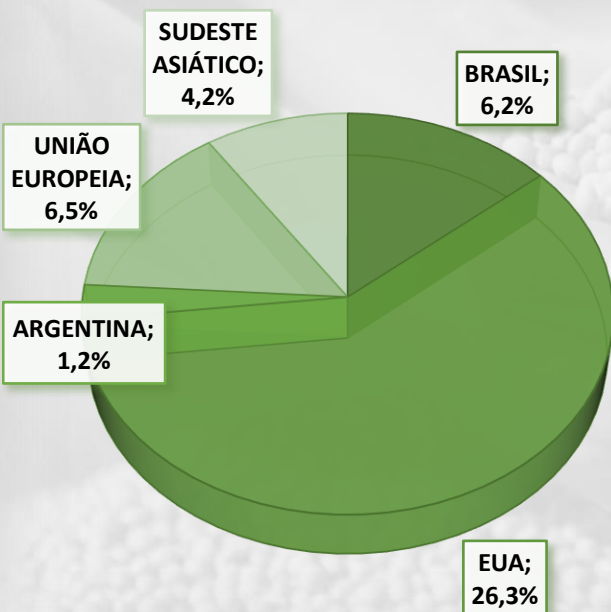
EXPORTAÇÃO

↓ **0,5%** **Mundo** – 197,85 milhões de ton.

Brasil – 43 milhões de ton.

↓ **4,0%** **EUA** – 60,96 milhões de ton.

Argentina – 36 milhões de ton.



CONSUMO

↓ **0,1%** **Mundo** – 1.182,24 milhões de ton.

↓ **0,8%** **União Europeia** – 76,3 milhões de ton.

↓ **0,2%** **Sudeste Asiático** – 49,65 milhões de ton.

Brasil – 73 milhões de ton.

↓ **0,7%** **EUA** – 311,16 milhões de ton.

Argentina – 14,5 milhões de ton.

*Dados variação em relação ao mês anterior e o gráfico representa participação no total

CENÁRIO ECONÔMICO - MILHO

- O relatório da USDA em agosto não apresentou mudanças relevantes em relação ao mês de julho, para safra 21/22.
- O destaque é para redução do estoque final do Brasil (5,6%), EUA (13,2%), Argentina (7,6%), Mundial (2,2%), União Europeia (1,5%) e Sudeste Asiático (5,5%).
- Redução de 2,7% na produção dos Estados Unidos e de 4% na exportação.
- A USDA apresenta um cenário muito positivo para a safra de milho 2021/2022, apesar das intempéries climáticas, com aumento da demanda e da oferta, acima de 25%.
- Para os EUA o cenário é um pouco negativo com redução de 13,5% na exportação e de 1,5% da oferta de milho.
- **Variação da projeção 2020/2021 – 2021/2022**

SOJA	ESTOQUE INICIAL	PRODUÇÃO	IMPORTAÇÃO	CONSUMO	EXPORTAÇÃO	ESTOQUE FINAL	DEMANDA	OFERTA
BRASIL	-9,56%	35,63%	-51,43%	7,35%	86,96%	78,22%	27,47%	29,98%
EUA	-41,8%	4,0%	0,0%	0,1%	-13,5%	11,2%	-2,4%	-1,5%
ARGENTINA	-47,0%	5,2%	0,0%	5,8%	-1,4%	26,6%	0,6%	1,5%
MUNDO	-8,3%	6,3%	0,2%	3,6%	10,8%	1,4%	4,6%	2,8%
UNIÃO EUROPEIA	26,5%	-1,8%	-8,9%	0,3%	-4,5%	-32,0%	0,2%	-2,6%
SUDESTE ASIÁTICO	-8,44%	1,60%	13,64%	1,73%	15,15%	5,76%	2,30%	2,57%

Equipe Aprosoja/MS

André Figueiredo Dobashi
(Presidente)

Renata Farias Ferreira da Silva
Economista | Assistente Economia
economia@aprosojams.org.br

Gabriel Balta dos Reis
Eng. Agrônomo | Assistente
Técnico
assistentetecnico@aprosojams.org.br

Dany Correa do Espírito Santo
Eng. Agrônomo | Coordenador de
Campo
projetosigams@aprosojams.org.br

Equipe de Campo

Anielli Verzotto
Marcos Vinicius Oliveira
Marcel de Araújo
Mário Sérgio dos Santos
Rafael de Souza
Tiago Maciel
Veronica Delevatti