

Fertilizantes







mês: Abril ano: 2026

Boletim **ECONÔMICO**



BRASIL

Importação

JAN/ABR 2025	JAN/ABR 2026	2025 X 2026
11,6 milhões de toneladas importadas	11,89 milhões de toneladas importadas	 + 2,5%
3,72 milhões de toneladas de azotados (N)	3,6 milhões de toneladas de azotados (N)	 - 3,2%
3,88 milhões toneladas de potássicos (K)	4,5 milhões toneladas de potássicos (K)	 + 15,97%
1,8 milhões toneladas de fosfatado (P)	1,92 milhão toneladas de fosfatado (P)	 + 6,66%

Origem

14% Canadá





14% Rússia

12% China

Fonte: ComexStat

MATO GROSSO DO SUL

Importação

JAN/ABR 2025	JAN/ABR 2026	2025 X 2026
64,4 mil toneladas importadas	27,6 mil toneladas importadas	 - 57%
35 mil de toneladas de azotados (N)	18,2 mil toneladas de azotados (N)	 - 48%
10,3 mil toneladas de potássicos (K)	8,3 mil toneladas de potássicos (K)	 -19,4%
15 mil toneladas de fosfatado (P)	1 mil toneladas de fosfatado (P)	 - 93,3%

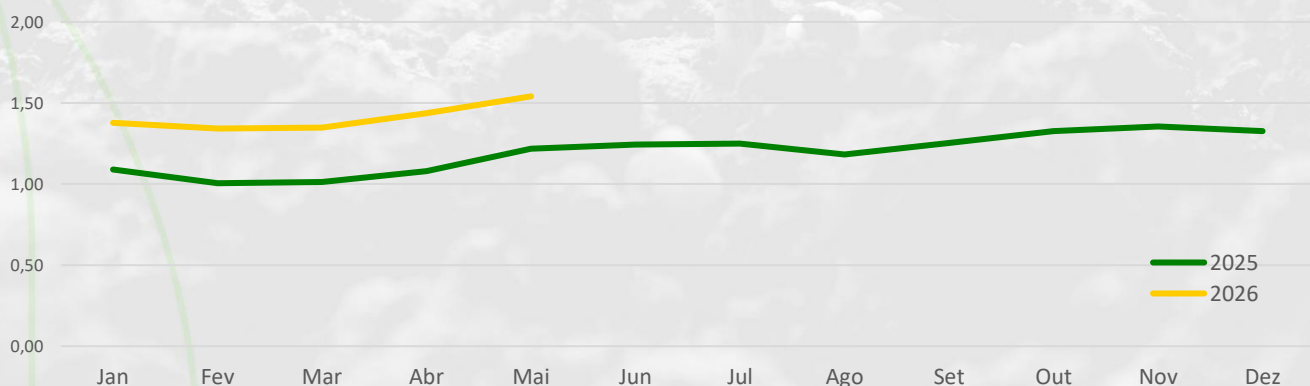
Origem

78% Bolívia

22% Egito

Fonte: ComexStat

Índice de Poder de Compra de Fertilizantes – Mato Grosso do Sul



Fonte: Aprosoja/MS

Preço Médio dos Fertilizantes de MS

Categoria	Produto	Unidade	abr/25	abr/26	Varição
Fertilizantes	04-30-10	T	R\$ 3.355,00	R\$ 5.544,00	39%
	CALCÁRIO DOLOMITICO	T	R\$ 212,40	R\$ 233,39	9%
	GESSO AGRÍCOLA	T	R\$ 350,00	R\$ 390,00	10%
	KCL	T	R\$ 2.900,00	R\$ 2.990,00	3%
	MAP	T	R\$ 5.285,00	R\$ 5.462,00	3%
	STARTER MANGANÊS PLATINUM	L	R\$ 16,50	R\$ 14,29	-15%
Adjuvante/Espalhante	AGRAL	L	R\$ 24,00	R\$ 27,86	14%
	ASSIST	L	R\$ 23,74	R\$ 22,17	-7%
Fungicida	NATIVO	L	R\$ 97,00	R\$ 76,59	-27%
	SPHERE MAX	L	R\$ 250,00	R\$ 228,52	-9%
Herbicida	2,4-D	L	R\$ 20,00	R\$ 19,72	-1%
	AMINOL, 806	L	R\$ 14,22	R\$ 22,80	38%
	ATRAZINA, 500 G/L, ATRAZINA, NORTOX S.A., SRF - CA - 03, TRIAZINA, 500 SC	L	R\$ 19,00	R\$ 21,25	11%
	GAMIT	L	R\$ 58,05	R\$ 54,28	-7%
	GLIFOSATO, 480 G/L	L	R\$ 20,25	R\$ 27,16	25%
	REGLONE	L	R\$ 23,00	R\$ 25,61	10%
	SINERGE EC, 200 G/L + 300 G/L, CLOMAZONA + AMETRINA, ISOXAZOLIDINONA E TRIAZINA, EC	L	R\$ 58,40	R\$ 65,61	11%
Inseticida	CIPERMETRINA, NORTOX 250 EC	L	R\$ 34,35	R\$ 36,25	5%
	CONNECT	L	R\$ 39,00	R\$ 38,68	- 1%
	ENGEO PLENO, 106 G/L, TIAMETOXAM, NEONICOTINÓIDE + PIRETRÓIDE, SC	L	R\$ 143,33	R\$ 130,22	- 10%
	NOMOLT, 150.0	L	R\$ 134,76	R\$ 173,01	22%
	TALISMAN	L	R\$ 113,00	R\$ 71,65	- 58%

Fonte: CONAB

Análise Econômica

O mercado global de fertilizantes está em um período de incertezas por conta dos conflitos que acontecem no Oriente Médio. A restrição de oferta e a dificuldade logística para o escoamento dos produtos fazem com que a demanda mundial diminua, em um momento onde os preços estão com alta volatilidade.

No Brasil, observou-se um crescimento modesto das importações em relação ao mesmo período de 2025, apesar de um aumento de 15% nas importações de potássicos e 6% na importação dos fosfatados.

No Mato Grosso do Sul, os dados seguem a tendência do mês anterior, com quedas em todos os produtos analisados, sinalizando uma baixa demanda e estoques disponíveis.

O Índice do Poder de Compra de Fertilizantes (IPCF) para o estado de Mato Grosso do Sul, mostra que para este ano o poder de compra de fertilizantes está pior em relação ao ano passado, indicando que o preço dos fertilizantes sobe mais rápido que o preço dos grãos produzidos, reduzindo sua margem.

A manutenção dos altos preços dos principais fertilizantes reforça a necessidade de estudo e planejamento por parte do produtor, uma vez que os fertilizantes se mostraram como a maior parte dos custos no cálculo de custeio da lavoura, tornando assim uma variável de maior atenção.

Elaboração

Linneu Borges Filho – Analista de Economia

economia1@aprosoja.org.br

Raphael Flores Gimenes – Analista de Economia

economia2@aprosojams.org.br

Suporte técnico

Gabriel Balta – Coord. técnico

Dany Corrêa – Coord. de campo

Flávio Aguenta – Assessor técnico

*Eduardo Amorim – Analista de
geoprocessamento*

*Eveline Bezerra – Analista de
geoprocessamento*

*Staël Caroline Rego – Analista de
geoprocessamento*

Lucas Almeida – Analista técnico

*Arywander de Andrade – Técnico est.
meteorológicas*

Equipe de Campo

Adriana Jara Freitas

Aldinei Ortiz Corrêa

Gabriela Silva Martins

Geizibel Gomes

Romero

Gledson Heron

Gimenez

José Alberto Santos

Lilian Ferreira Cioca

Patrícia Vilela da Silva

Wesley Santos Vieira

Suporte Administrativo

Tauan Almeida – Gerente institucional

Teresinha Rohr – Coord. finan. e contábil

Kelson Ventura – Coord. administrativo

*Gislaine Alencar – Assistente finan. e
contábil*

Valéria Henrique – Assistente administrativo

Comunicação e Marketing

Crislaine Oliveira – Coord. de comunicação

*Emily Cristine Santos – Assistente de
comunicação*

Marcos Maluf – Assistente de comunicação

Ana Carolina Azevedo – Estagiária

Carolina Toffanetto – Estagiária

Diretoria Executiva

Diretor Presidente – Jorge Michelc

Vice-presidente – Andre Dobashi

1º Diretor Administrativo – Paulo Stefanello

2º Diretor Administrativo – Pompilio Silva

1º Diretor Financeiro – Fábio Caminha

2º Diretora Financeira – Malena May

Diretores Regionais

Lucio Damália

Geraldo Loeff

Eduardo Introvini

Diogo Peixoto da Luz

Conselho Fiscal

Luciano Muzzi Mendes

Sérgio Luiz Marcon

Thaís Zenatti

Luis Alberto Moraes Novaes

Gervásio Kamitani

Fabio Carvalho Macedo

Conselho Consultivo

Juliano Schmaedecke

Christiano Bortolotto

Maurício Koji Saito

Almir Dalpasquale



Fertilizantes

Boletim **ECONÔMICO**

