

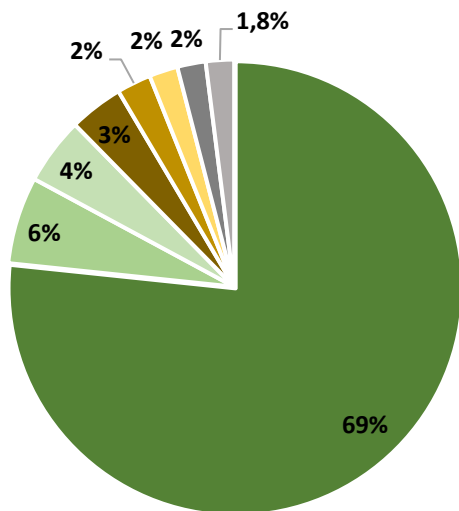


EXPORTAÇÃO

DE SOJA E MILHO

BRASIL

SOJA



FEVEREIRO/2022

TOTAL EXPORTADO

6.271.737,77 TON.

U\$ 3.143.755.179

Fonte: SECEX

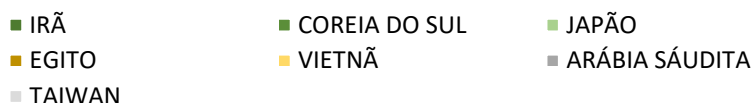
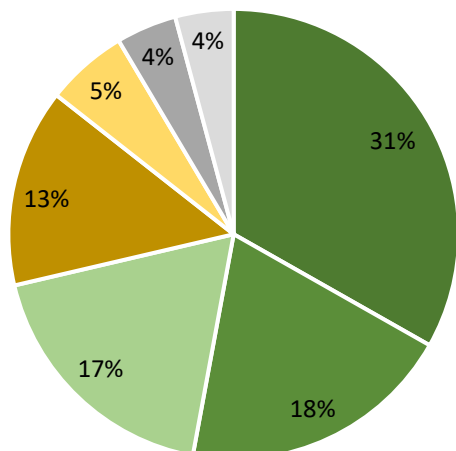
■ CHINA ■ ESPAÑA ■ TAILÂNDIA ■ PAÍSES BAIXOS
■ BANGLADESH ■ REINO UNIDO ■ PAQUISTÃO ■ BÉLGICA

ANÁLISE

- Recorde no volume de soja exportado para o mês de fevereiro desde o ano safra 2013/2014.
- Ultrapassou o recorde de exportação do ano safra 2019/2020.
- A comercialização está aquecida desde novembro de 2021.
- A valorização do preço da saca de soja permitiu ao valor exportado (U\$) um crescimento significativo.
- A exportação foi 137% maior em relação a 2021 e 156% maior em comparação a janeiro de 2022.

BRASIL

MILHO



FEVEREIRO/2022

TOTAL EXPORTADO

716.231,31 TON.

U\$\$ 183.085.219

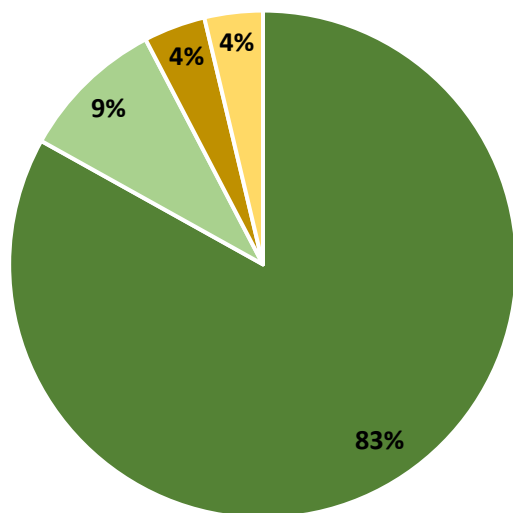
Fonte: SECEX

ANÁLISE

- A exportação de milho apresentou redução de 8% em relação a janeiro de 2022 e de 74% em relação a fevereiro de 2021.
- O volume exportado manteve-se abaixo das safras recordes de 2018 e 2019.
- A valorização do preço da saca de milho permitiu um valor exportado (U\$\$) elevado, com valorização de 43%.

MATO GROSSO DO SUL

SOJA



FEVEREIRO/2022

TOTAL EXPORTADO

307.091,65 TON.

U\$ 153.365.653

Fonte: SECEX

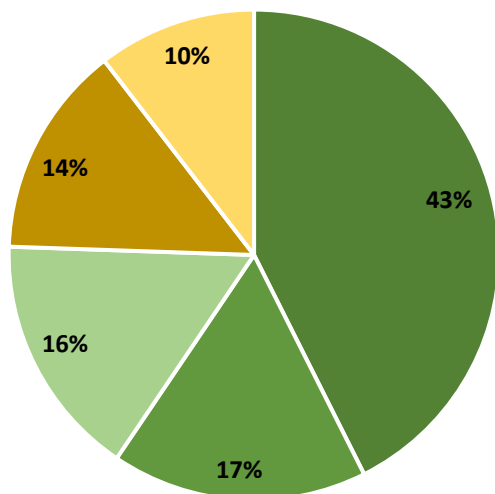
■ CHINA ■ BANGLADESH ■ INDONÉSIA ■ PAQUISTÃO

ANÁLISE

- Recorde no volume de soja exportado para o mês de fevereiro desde o ano safra 2013/2014.
- Ultrapassou o recorde de exportação do ano safra 2018/2019.
- A comercialização está aquecida desde novembro de 2021.
- A valorização do preço da saca de soja permitiu ao valor exportado (U\$\$) um crescimento significativo.
- A exportação foi 15,90% maior em relação a janeiro de 2022.

MATO GROSSO DO SUL

MILHO



FEVEREIRO/2022

TOTAL EXPORTADO

34.274,62 TON.

U\$\$ 8.659,54

Fonte: SECEX

■ JAPÃO ■ TAIWAN ■ COREIA DO SUL ■ BANGLADESH ■ EGITO

ANÁLISE

- A exportação de milho apresentou retração de 60% em relação a fevereiro de 2021 e de 81% em relação a janeiro de 2021.
- Porém, o volume exportado manteve-se bem abaixo da safra histórica de 2018/2019.
- A valorização do preço da saca de milho permitiu um valor exportado (U\$\$) ainda elevado, apesar da retração de 39% do valor.

Elaboração

Renata Farias Ferreira da Silva - Economista
Coordenadora Econômica
economia@aprosojams.org.br

Suporte técnico

Gabriel Balta dos Reis –
Eng. Agrônomo
Coordenador Técnico

coordtecnico@aprosojams.org.br

Dany Corrêa do Espírito Santo –
Eng. Agrônomo
Coordenador de Campo

coordcampo@aprosojams.org.br

Técnico(a) de Campo

Anielli Verzotto
Diego Batistela
José Alberto dos Santos
Jeferson Neres
Marcos Vinícius Oliveira
Marcel de Araújo
Mário Sérgio dos Santos
Maxwelder Brito
Rafael de Souza
Verônica Delevatti
Tiago Maciel

Secretaria Executiva

Teresinha Irene Rohr – Coordenadora Contábil

Talisson Tauan Almeida – Coord. Assessoria Adm.

Kelson Ventura – Administrativo

Comunicação e Marketing

Diego Silva – AgroA
diego@agroa.com.br

Diretoria Executiva

Diretor Presidente – André Figueiredo Dobashi

Vice-presidente - Paulo Renato Stefanello

Diretor Administrativo - Gabriel Corral Jacintho

2º Diretor Administrativo – Malena de Jesus Oliveira May

Diretor Financeiro – Jorge Michelc

2º Diretor Financeiro – Fábio Olegário Caminha

Diretores Regionais

Darwim Girelli

Sérgio Luiz Marcon

Laiz Violin Ciceri

Silvia carla Ciceri Ferraro

Conselho Fiscal

Diogo Peixoto da Luz

Leoncio de Souza Brito Neto

Luiz Alberto Moraes Novaes

Antônio de Moraes Ribeiro Neto

Luciano Muzzi Mendes

Marcelo Bertoni

Conselho Consultivo

Almir Dalpasquale

Maurício Koji Sato

Cristiano Bortolotto

Juliano Scmaedecke



FAMASUL
SENAR
SINDICATOS
FUNAR
APROSOJA 

SEMAGRO

Secretaria de Estado de Meio Ambiente,
Desenvolvimento Econômico,
Produção e Agricultura Familiar



**GOVERNO
DO ESTADO**

Mato Grosso do Sul

FUNDEMS

