

Fertilizantes



mês: NOVEMBRO ano: 2024

Boletim **ECONÔMICO**







PRODUÇÃO

JAN/AGO 2023	JAN/AGO 2024	2023 X 2024
28,6 milhões de toneladas entregues ao mercado	28,04 milhões de toneladas entregues ao mercado	 -2,01%
4,37 milhões de toneladas produzidas	4,30 milhões de toneladas produzidas	 -1,64%

Fonte: Associação Nacional para Difusão de Adubos (ANDA)

IMPORTAÇÃO

JAN/OUT 2023	JAN/OUT 2024	2023 X 2024
32,88 milhões de toneladas importadas	36,84 Milhões de toneladas importadas	 +12,05%
10,75 milhões de toneladas de azotados (N)	12,36 milhões de toneladas de azotados (N)	 +15,05%
11,44 milhões de toneladas de potássicos (K)	12,44 milhões de toneladas de potássicos (K)	 +8,71%
3,60 milhões de toneladas de fosfatado (P)	4,64 Milhões de toneladas de fosfatado (P)	 +28,85%

Fonte: Secretarias de Comércio Exterior (SECEX)





ORIGEM

28% China	26% Rússia	7% Canadá
------------------	-------------------	------------------

Fonte: Secretarias de Comércio Exterior (SECEX)

MATO GROSSO DO SUL

IMPORTAÇÃO

JAN/OUT 2023	JAN/OUT 2024	2023 X 2024
1,16 Milhão de toneladas importadas	798,9 mil toneladas importadas	 -31,02%
282,9 mil de toneladas de azotados (N)	213,0 mil toneladas de azotados (N)	 -24,71%
470,9 mil toneladas de potássicos (K)	315,8 mil toneladas de potássicos (K)	 -32,94%
60,16 mil toneladas de fosfatado (P)	44,20 mil toneladas de fosfatado (P)	 -26,52%

Fonte: Secretarias de Comércio Exterior (SECEX)

ORIGEM


37% Rússia	32% China	7% Bolívia
-------------------	------------------	-------------------

Fonte: Secretarias de Comércio Exterior (SECEX)

PREÇO MÉDIO

R\$/TON	NOVEMBRO/2023	NOVEMBRO/2024	%
MAP	R\$3.850,00	R\$4.700,00	22,08%
KCL	R\$2.200,00	R\$2.780,00	26,36%
NPK	R\$2.800,00	-	-

Fonte: CONAB

 **24,22%**

Elaboração

Mateus Fernandes – Economista

Analista de economia

economia@aprosojams.org.br

Suporte técnico

Gabriel Balta – Eng. Agrônomo

Coordenador Técnico

coordtecnico@aprosojams.org.br

Dany Corrêa – Eng. Agrônomo

Coordenador de Campo

coordcampo@aprosojams.org.br

Flávio Aguenta - Eng. Agrônomo

Técnico Interno

tecnico@aprosojams.org.br

Lucas Almeida - Eng. Agrônomo

Técnico Interno

tecnico1@aprosojams.org.br

Equipe de Campo

Aldinei Corrêa

José dos Santos

Adriana Freitas

Luan Leite

Alexandre Soares

Nairine Santos

Diego Batistela

Patrícia Vilela

Geizibel Gomes

Wesley Vieira

Jaqueline Alves

Suporte Administrativo

Teresinha Rohr – Coord. Contábil

Tauan Almeida – Coord. Administrativo

Kelson Ventura – Administrativo

Comunicação e Marketing

Crislaine Oliveira – Analista de comunicação

comunicação@aprosojams.org.br

Joélen Cavinatto – Sinuelo Agrocomunicação

comunicação1@aprosojams.org.br

Emily Cistini – Estagiária

Diretoria Executiva

Diretor Presidente – Jorge Michelc

Vice-presidente – Andre Dobashi

1º Diretor Administrativo - Paulo Stefanello

2º Diretor Administrativo – Pompilio Silva

1º Diretor Financeiro – Fábio Caminha

2º Diretor Financeiro – Malena May

Diretores Regionais

Lucio Damália

Geraldo Loeff

Eduardo Introvini

Diogo Peixoto da Luz

Conselho Fiscal

Luciano Muzzi Mendes

Sérgio Luiz Marcon

Thaís Zenatti

Luis Alberto Moraes Novaes

Gervásio Kamitani

Fabio Carvalho Macedo

Conselho Consultivo

Juliano Schmaedecke

Christiano Bortolotto

Maurício Koji Saito

Almir Dalpasquale

Andre Dobashi



Fertilizantes

Boletim **ECONÔMICO**

