

Exportação

SECEX



mês: Dezembro ano: 2025

Boletim **ECONÔMICO**

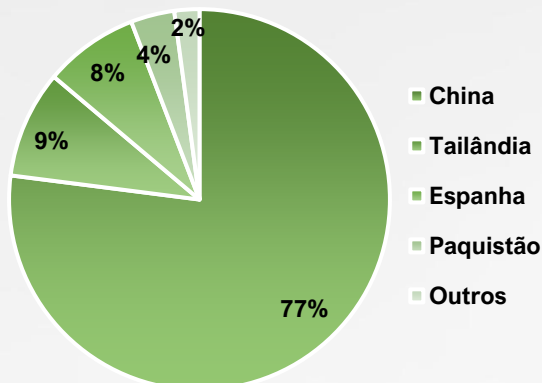


APROSOJA
SISTEMA FAMASUL | MATO GROSSO DO SUL

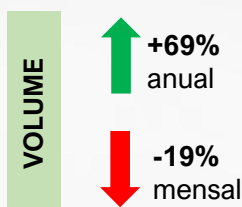
Brasil

Soja

Participação dos países de destino nas exportações de soja (%)



Dezembro/2025
TOTAL EXPORTADO
US\$ 1.497.968.169,00
3.383.154,74 TON.



O volume total exportado de soja pelo Brasil em dezembro de 2025 foi maior em 69% comparado a dezembro do ano passado, o que representa cerca de 1,4 milhão de toneladas a mais destinadas ao mercado internacional.

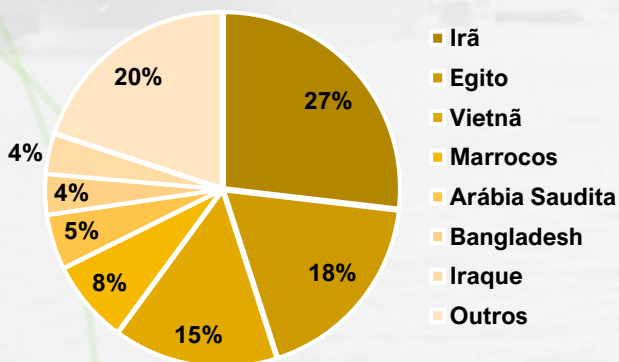
Em valor monetário, a exportação de soja em dezembro de 2025 foi de 1,5 bilhão de dólares, cerca de 76% maior que o mesmo mês do ano anterior.

Em relação ao volume exportado no mês anterior, novembro de 2025, houve redução de 19% no volume. Isso significa uma retração de 814 mil toneladas.

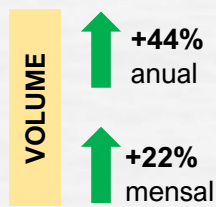
O principal destino da soja brasileira foi a China, responsável por 77%, o que correspondeu a 2,6 milhões de toneladas. Em seguida vem a Tailândia e a Espanha respectivamente com 9% e 8%.

Milho

Participação dos países de destino nas exportações de milho (%)



Dezembro/2025
TOTAL EXPORTADO
US\$ 1.319.542.394,00
6.124.177,92 TON.



O volume total exportado de milho em dezembro de 2025 expandiu em 44% comparado ao mesmo mês do ano anterior, cerca de 1,86 milhão de tonelada a mais exportadas para o mercado externo.

Em valor monetário, a exportação de milho em dezembro de 2025 foi de 1,32 bilhão de dólares, 47% superior ao valor de dezembro de 2024.

Em comparação com novembro de 2025, houve retração de 1,1 milhão de tonelada que representou um aumento de 22%.

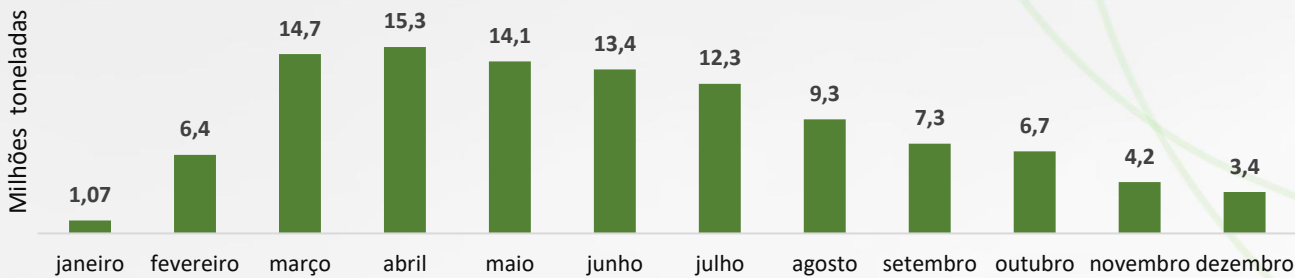
O milho brasileiro teve destinos bem variados dentre eles, o Irã (27%), Egito (18%), e Vietnã (15%) como sendo os principais destinos.

Fonte: SECEX

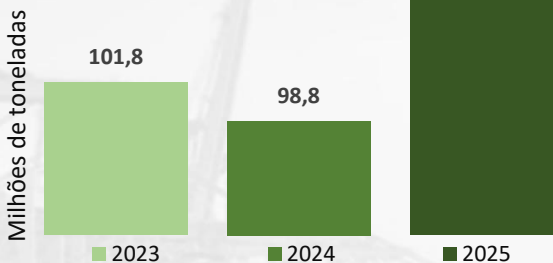
Brasil

Soja

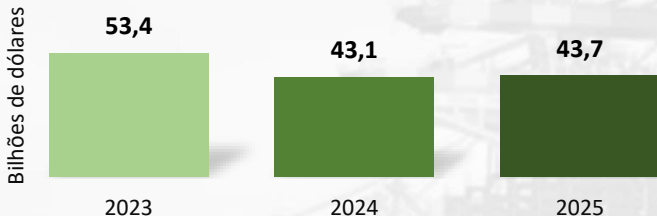
Volume exportado por mês de 2025



Volume acumulado de exportação por ano

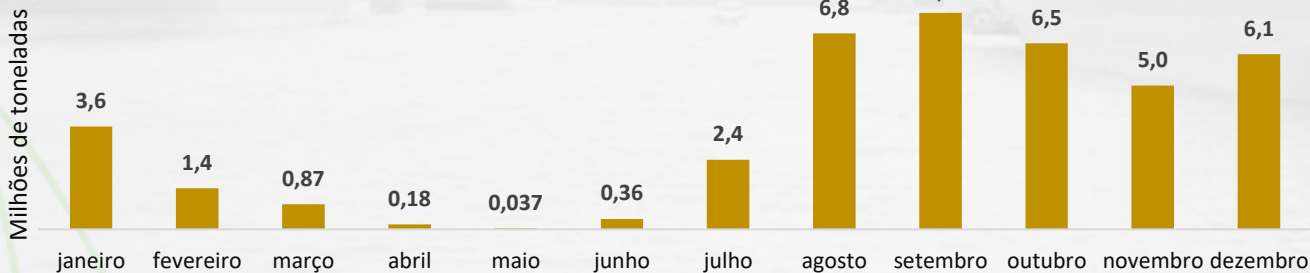


Valor Bruto da exportação acumulado em dólares

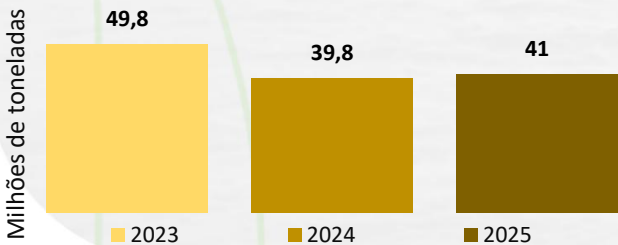


Milho

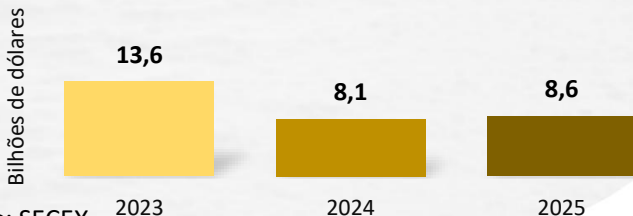
Volume exportado por mês de 2025



Volume acumulado de exportação por ano



Valor Bruto da exportação acumulado em dólares

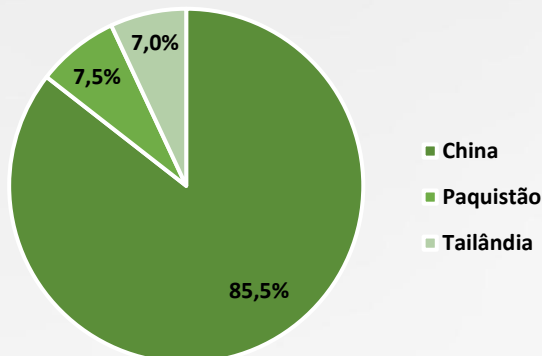


Fonte: SECEX

Mato Grosso do Sul

Soja

Participação dos países de destino nas exportações de soja (%)



Dezembro/2025

TOTAL EXPORTADO

US\$ 109.442.807,00

246.667,63 TON.

VOLUME

↑ +648%
anual

↑ +6%
mensal

O volume de soja exportado pelo Mato Grosso do Sul em dezembro de 2025 foi maior em 648% quando comparado ao mesmo mês de 2024, o que corresponde a cerca de 213,7 mil toneladas a mais exportadas.

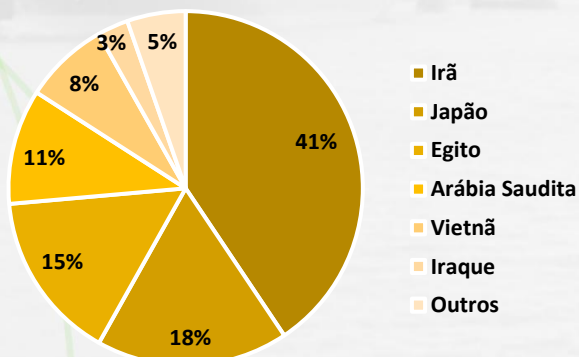
Em valor monetário, a exportação de soja em dezembro de 2025 foi de 109,4 milhões de dólares, 666% superior ao mesmo mês do ano anterior.

Em comparação com novembro de 2025, houve expansão de 6% no volume exportado, isto é, 14,2 mil toneladas a mais exportadas.

A China foi o principal destino da soja sul-mato-grossense com 85,5% que representou 210 mil toneladas, seguida pelo Paquistão e pela Tailândia, com 7,5% e 7%, respectivamente.

Milho

Participação dos países de destino nas exportações de milho (%)



Dezembro/2025

TOTAL EXPORTADO

US\$ 64.031.189,00

296.311,84 TON.

VOLUME

↑ +887%
anual

↑ +44%
mensal

O volume de milho exportado pelo Mato Grosso do Sul em dezembro de 2025 foi maior em 887% quando comparado ao mesmo mês de 2024, o que corresponde a cerca de 265,1 mil toneladas a mais enviadas para o mercado internacional.

Em valor monetário, a exportação de milho em dezembro de 2025 foi de 64 milhões de dólares, 887% superior ao mesmo mês do ano anterior.

Em comparação com novembro de 2025, houve expansão na proporção de 44%, um aumento de 85,8 mil toneladas.

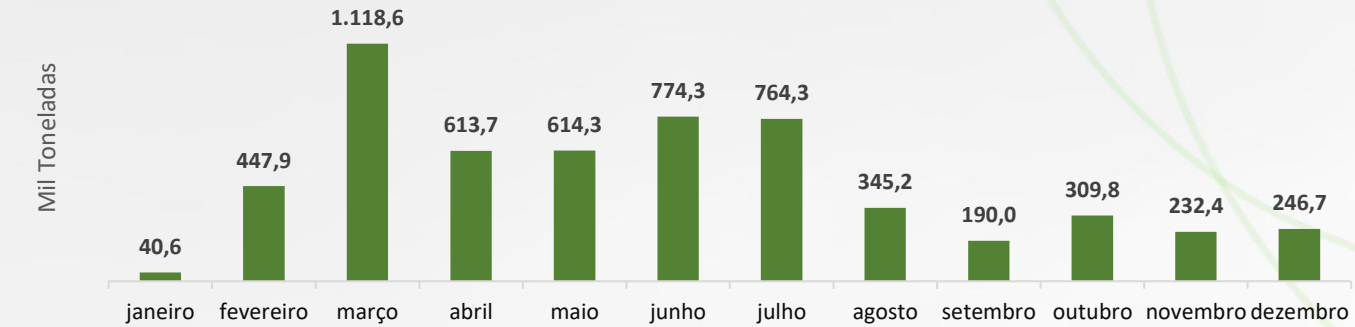
Em relação aos destinos do milho sul-mato-grossense, 41% foi destinado ao Irã, 18% para o Japão e 15% para o Egito.

Fonte: SECEX

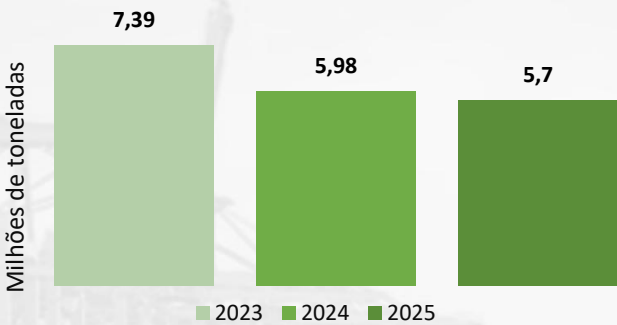
Mato Grosso do Sul

Soja

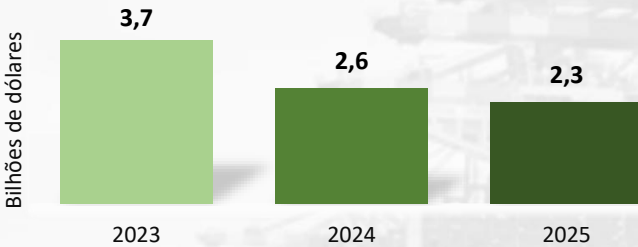
Volume exportado por mês de 2025



Volume acumulado de exportação por ano

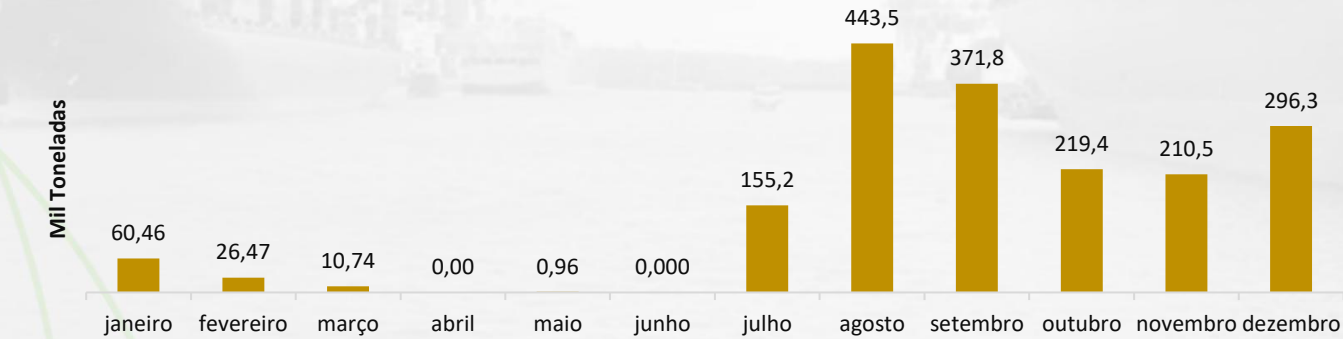


Valor Bruto da exportação acumulado em dólares

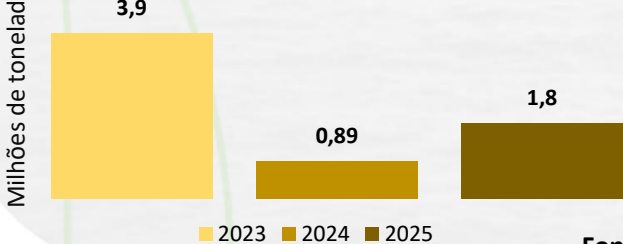


Milho

Volume exportado por mês de 2025



Volume acumulado de exportação por ano



Valor Bruto da exportação acumulado em dólares



Fonte: SECEX

Análise Econômica

O Mato Grosso do Sul destaca-se como um dos principais estados brasileiros na produção e exportação de soja e milho. Em 2025, o estado ocupou a quinta posição no ranking nacional de exportações dessas commodities, ficando atrás de Mato Grosso, Goiás, Paraná e Rio Grande do Sul.

No mercado da soja, o Brasil exportou aproximadamente 108,2 milhões de toneladas em 2025, gerando um valor bruto acumulado de US\$ 43,7 bilhões. Desse total, o Mato Grosso do Sul respondeu por 5,7 milhões de toneladas, o que corresponde a 5,3% do volume exportado pelo país, evidenciando a relevância do estado na cadeia exportadora da oleaginosa.

Em relação ao milho, as exportações brasileiras somaram cerca de 41 milhões de toneladas, com um valor bruto acumulado de US\$ 8,6 bilhões. O Mato Grosso do Sul exportou 1,8 milhão de toneladas, movimentando aproximadamente US\$ 369 milhões de dólares, o que representa 4,4% do valor total em dólares gerado pelas exportações nacionais de milho.

Com o avanço nas relações entre UE e o Mercosul, a exportação sul-mato-grossense de soja e milho podem ganhar espaço no mercado europeu, trazendo perspectivas animadoras aos produtores que terão mais opções no mercado internacional e fortalecimento do poder de negociação.

Elaboração

Mateus Fernandes – Economista

Analista de Economia

economia@aprosojams.org.br

Suporte técnico

Gabriel Balta – Coordenador Técnico

Dany Corrêa – Coordenador de Campo

Flávio Agüena – Assessor Técnico

Eduardo Amorim – Analista de

Geoprocessamento

Eveline Bezerra – Analista de

Geoprocessamento

Renan Vincenzi – Analista de

Geoprocessamento

Lucas Almeida – Assistente Técnico

Equipe de Campo

Adriana Jara Freitas

Aldinei Ortiz Corrêa

Alexandre Soares

Diego Batistela

Gabriel Marcos Silva

Geizibel Gomes

Romero

José Alberto Santos

Luan Aparecido

Patrícia Vilela da Silva

Wesley Luan Santana

Wesley Santos Vieira

Suporte Administrativo

Tauan Almeida – Gerente Institucional

Teresinha Rohr – Coord. Contábil

Kelson Ventura – Assessor Administrativo

Raissa Santana – Assistente Administrativo

Gislaine Alencar – Assistente Finan. E Contábil

Comunicação e Marketing

Crislaine Oliveira – Analista de comunicação

Emily Cristine Santos – Assistente de comunicação

Joélen Cavinatto – Sinuelo Agrocomunicação

Ana Carolina Azevedo – Estagiária

Diretoria Executiva

Diretor Presidente – Jorge Michelc

Vice-presidente – Andre Dobashi

1º Diretor Administrativo - Paulo Stefanello

2º Diretor Administrativo – Pompilio Silva

1º Diretor Financeiro – Fábio Caminha

2º Diretora Financeira – Malena May

Diretores Regionais

Lucio Damália

Geraldo Loeff

Eduardo Introvini

Diogo Peixoto da Luz

Conselho Fiscal

Luciano Muzzi Mendes

Sérgio Luiz Marcon

Thaís Zenatti

Luis Alberto Moraes Novaes

Gervásio Kamitani

Fabio Carvalho Macedo

Conselho Consultivo

Juliano Schmaedecke

Christiano Bortolotto

Maurício Koji Saito

Almir Dalpasquale



SECEX 

Boletim **ECONÔMICO**



FUNDEMS

