



APROSOJA

SISTEMA FAMASUL | MATO GROSSO DO SUL

The background of the slide is a collage of rural scenes, including a tractor in a field, a person working in a field, and a horse. The entire background is overlaid with a semi-transparent green filter. A white diagonal shape, resembling a folded piece of paper, is positioned in the center of the slide, creating a white space for the text.

CRÉDITO RURAL NO MATO GROSSO DO SUL

NOVEMBRO/2021

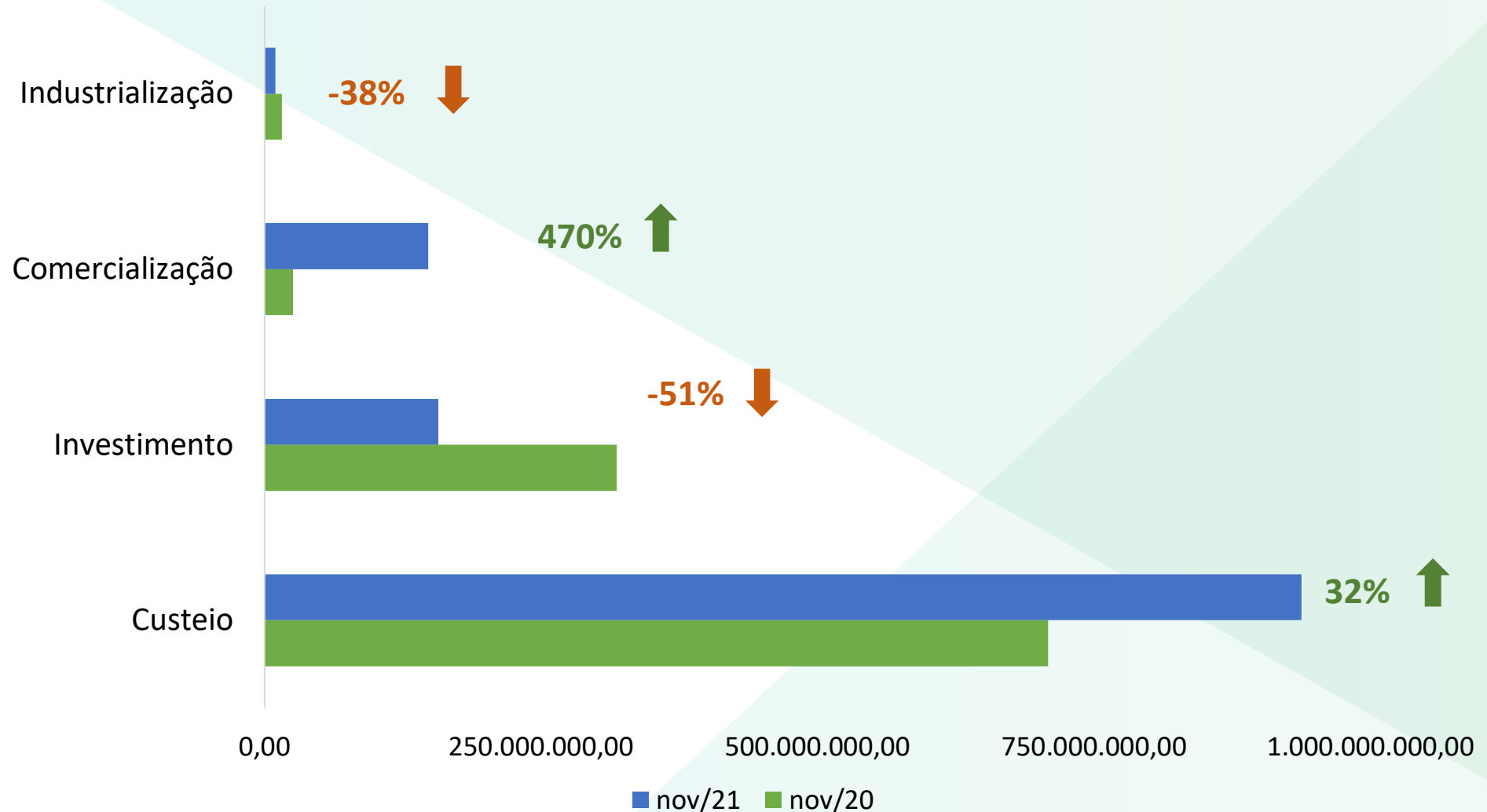
OPERAÇÕES DE CRÉDITO NO MATO GROSSO DO SUL - OUTUBRO/21 E NOVEMBRO/2021

Operações de Crédito Consolidado			
Safras	OUTUBRO/21	NOVEMBRO/21	Variações %
Finalidade	Valor (R\$)	Valor (R\$)	Valor (R\$)
Custeio	1.177.523.044,94	937.686.088,42	-20%
Investimento	249.656.393,47	157.153.035,77	-37%
Comercialização	232.060.425,40	147.941.876,07	-36%
Industrialização	5.000.000,00	10.000.000,00	100%
Total	1.664.239.863,81	1.252.781.000,26	-25% 

OPERAÇÕES DE CRÉDITO NO MATO GROSSO DO SUL - NOVEMBRO/2020 E NOVEMBRO/2021

Operações de Crédito Consolidado			
Safras	NOVEMBRO/20	NOVEMBRO/21	Variações %
Finalidade	Valor (R\$)	Valor (R\$)	Valor (R\$)
Custeio	708.740.809,95	937.686.088,42	32%
Investimento	318.696.594,33	157.153.035,77	-51%
Comercialização	25.952.669,22	147.941.876,07	470%
Industrialização	16.000.000,00	10.000.000,00	-38%
Total	1.069.390.073,50	1.252.781.000,26	17% 

OPERAÇÕES DE CRÉDITO NO MATO GROSSO DO SUL - NOVEMBRO/2020 E NOVEMBRO/2021

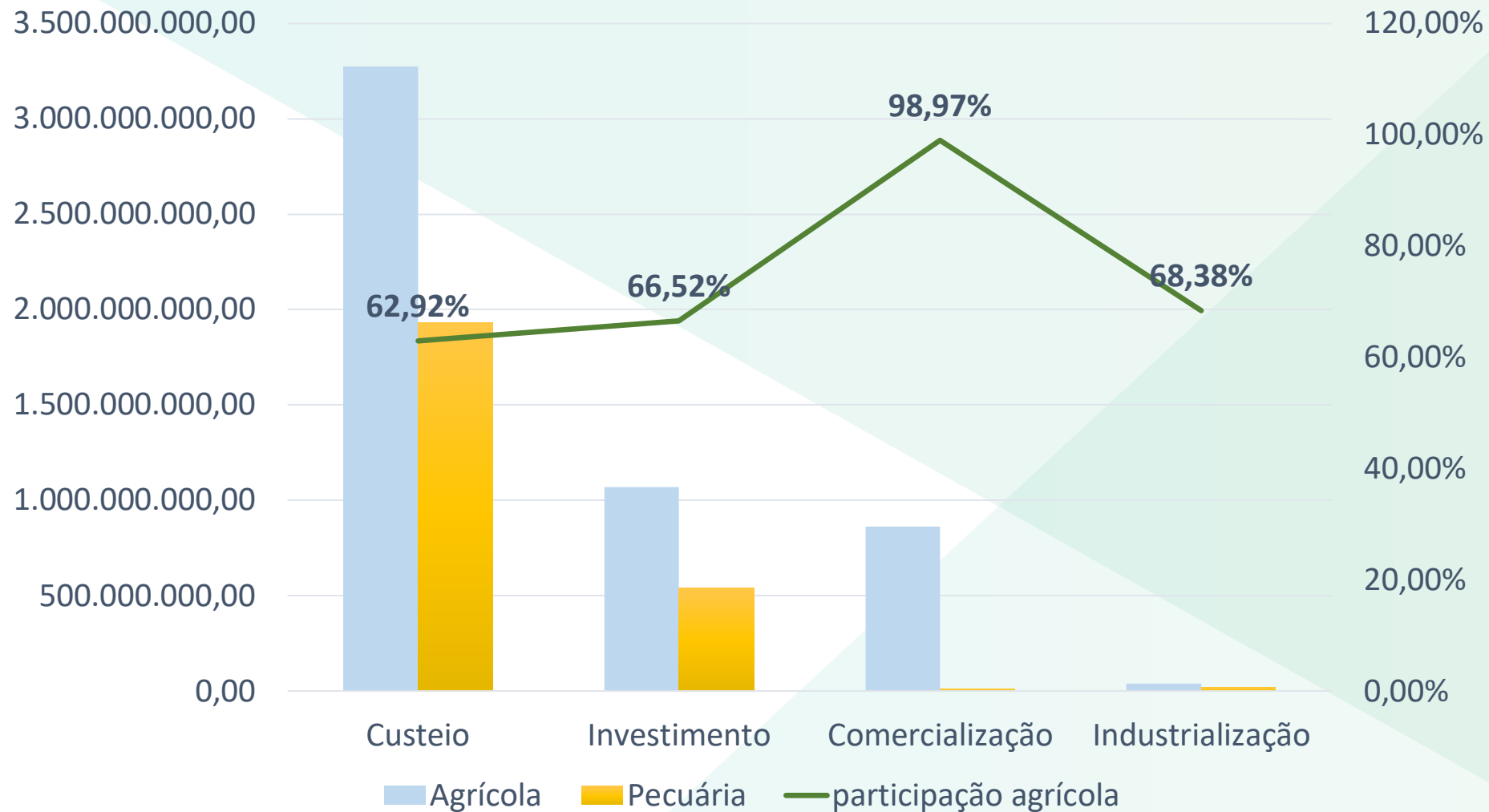


APLICAÇÃO ACUMULADA NO MS - JULHO/2021 A NOVEMBRO/2021

Atividade	Custeio	Investimento	Comercialização	Industrialização	Total
Agrícola	3.275.361.091,25	1.070.453.423,84	863.465.930,63	40.000.000,00	5.249.280.445,72
Pecuária	1.930.011.916,01	538.647.903,99	9.000.000,00	18.500.000,00	2.496.159.820,00
Total	5.205.373.007,26	1.609.101.327,83	872.465.930,63	58.500.000,00	7.745.440.265,72
Participação Agrícola	62,92%	66,52%	98,97%	68,38%	67,77%

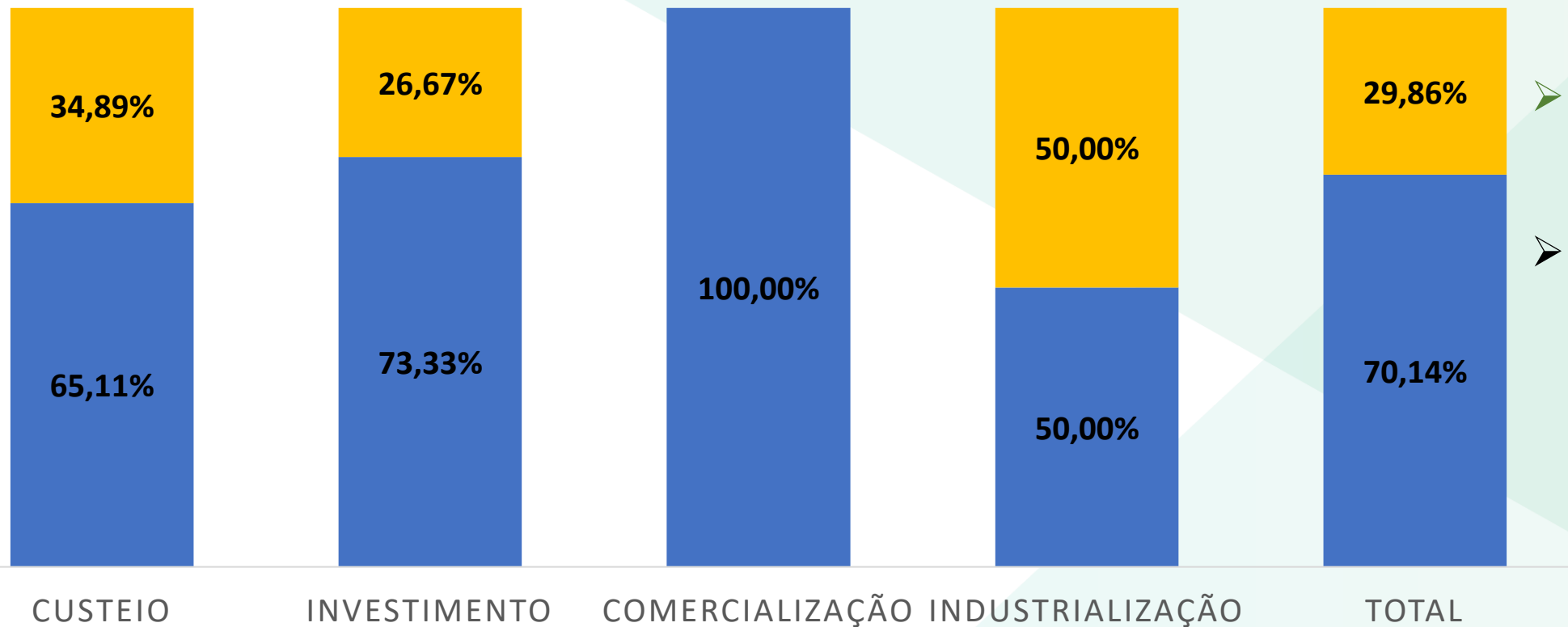
- Evidente participação da agricultura no uso no crédito rural – mais tecnologia, maior produção em menor área, produtividade maior com mais qualidade.

APLICAÇÃO ACUMULADA NO MS - JULHO/2021 A NOVEMBRO/2021



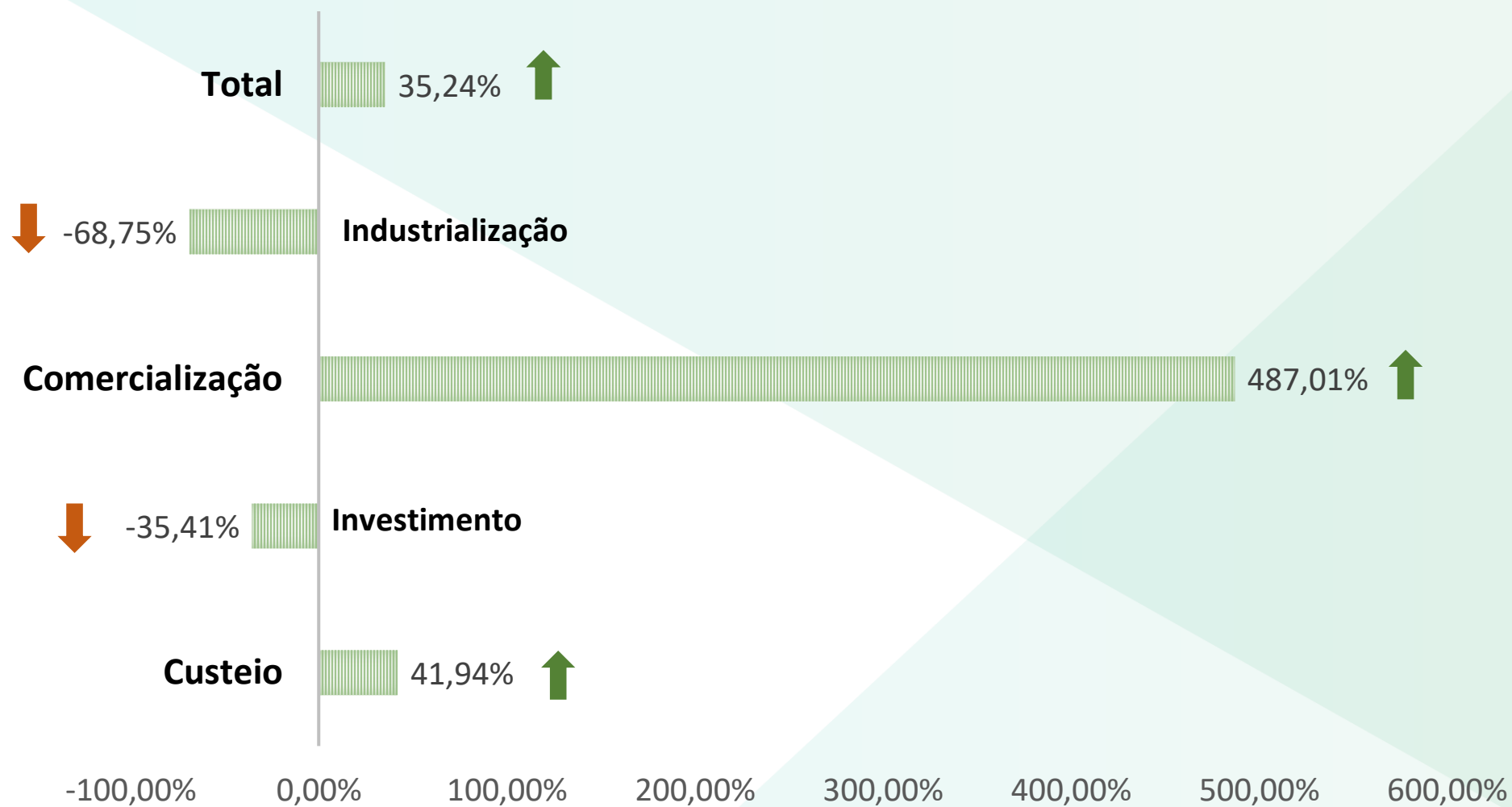
PARTICIPAÇÃO POR ATIVIDADE NO MS NOVEMBRO/2021

■ Agrícola ■ Pecuária

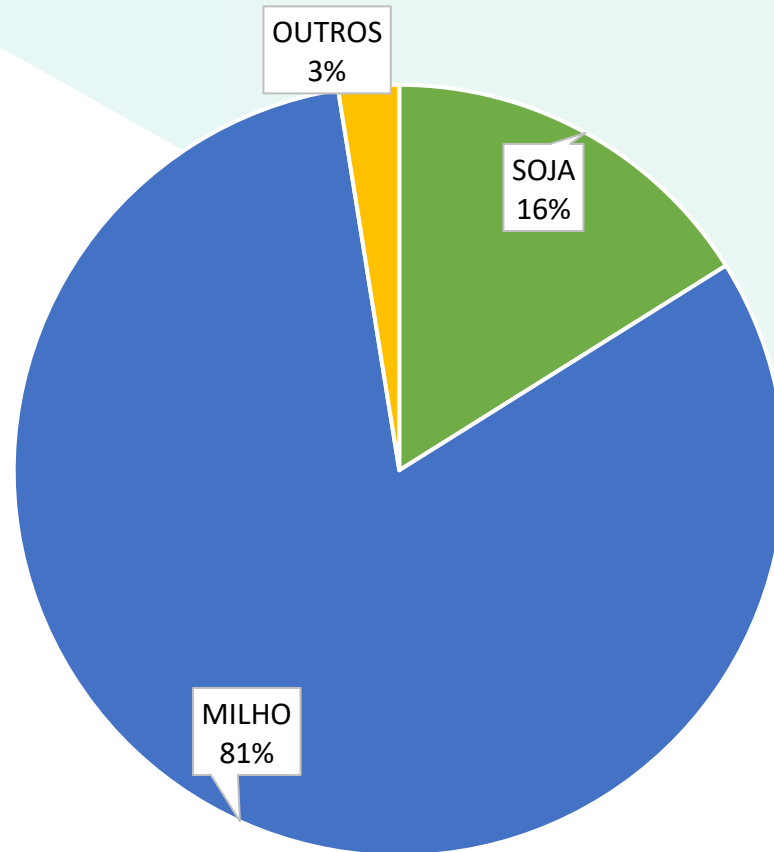


- **70,14%** do crédito rural para agricultura;
- A participação agrícola superior em 7,43% em relação ao mesmo período de 2020.

VARIAÇÃO DA APLICAÇÃO DE CRÉDITO NA AGRICULTURA NO MS - NOVEMBRO/2020 E NOVEMBRO/2021



CUSTEIO AGRÍCOLA POR PRODUTO – NOVEMBRO/2021



Em comparação a novembro de 2020:

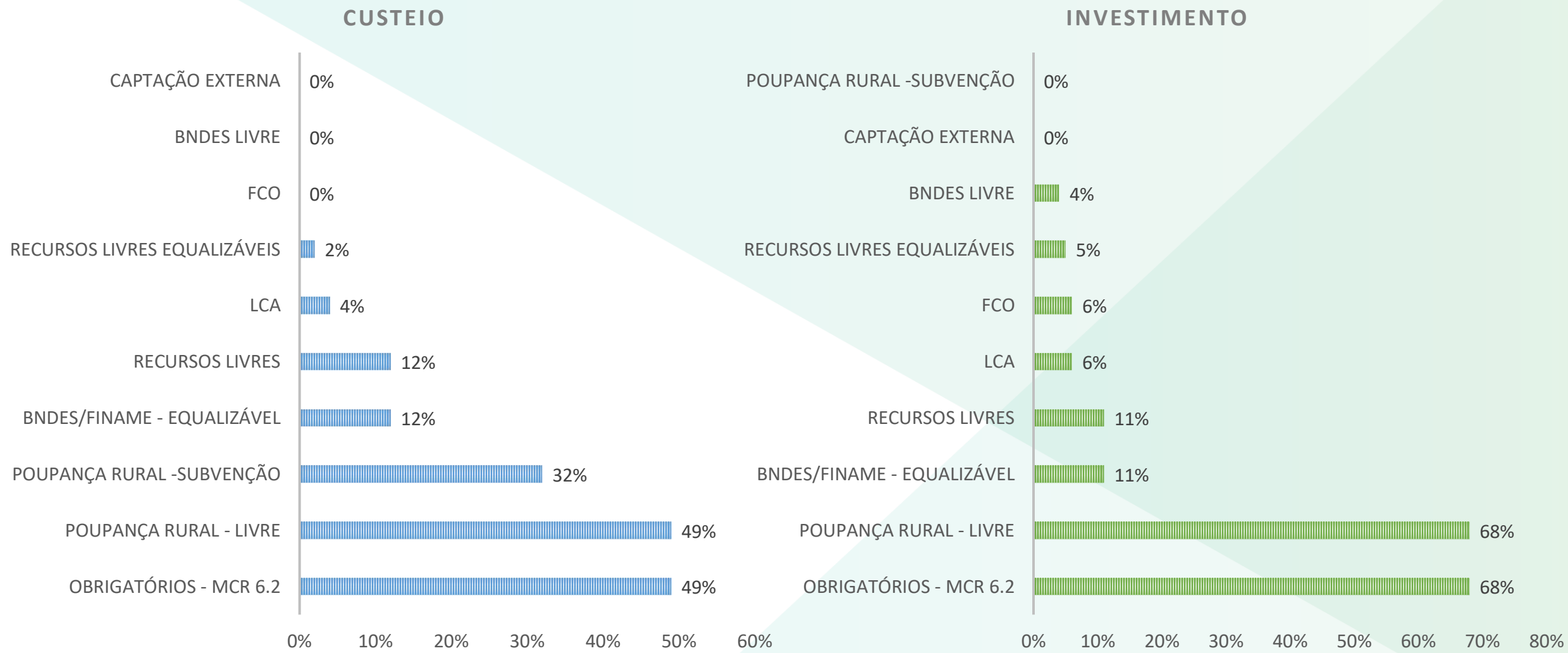


Soja aumentou o custeio em 49%;

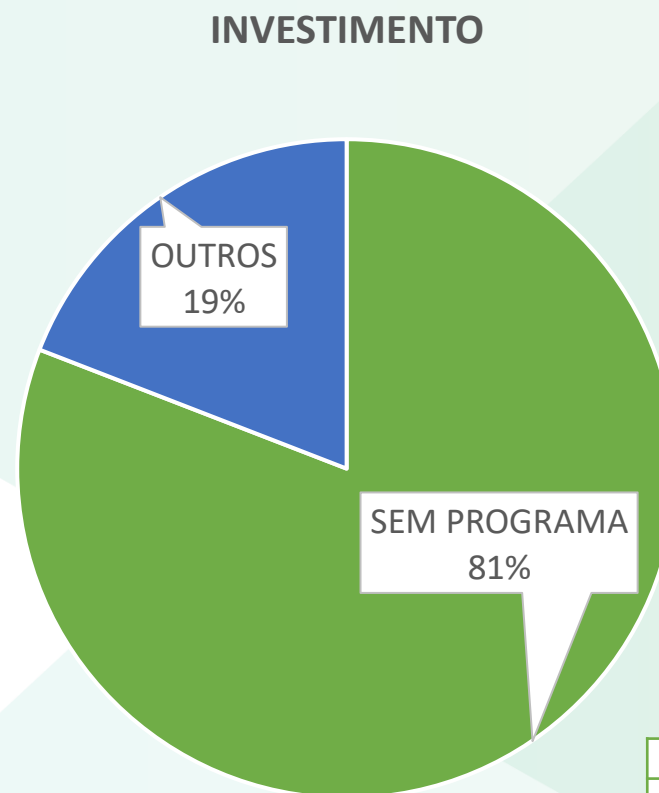
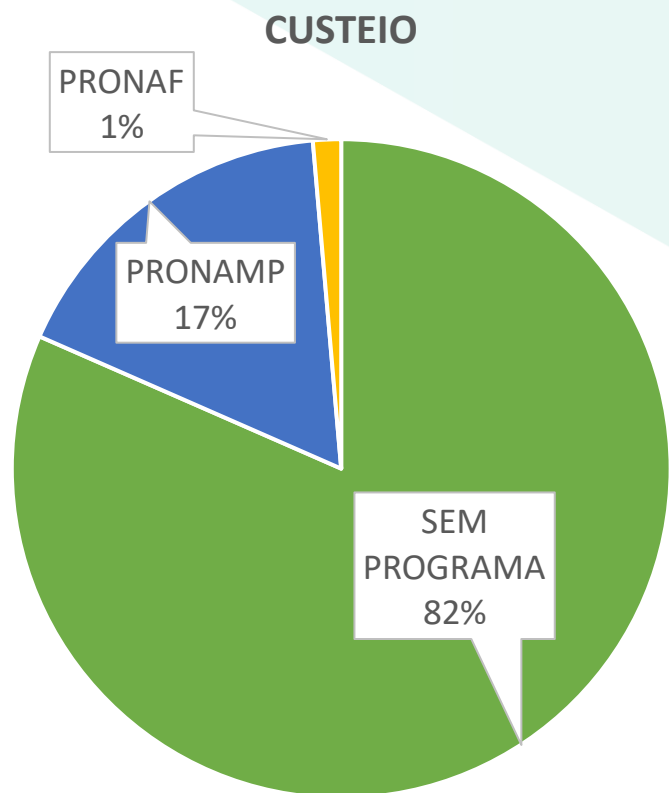


Milho aumentou o custeio em 41%.

PROGRAMAS DE CUSTEIO E INVESTIMENTO – NOVEMBRO/2021

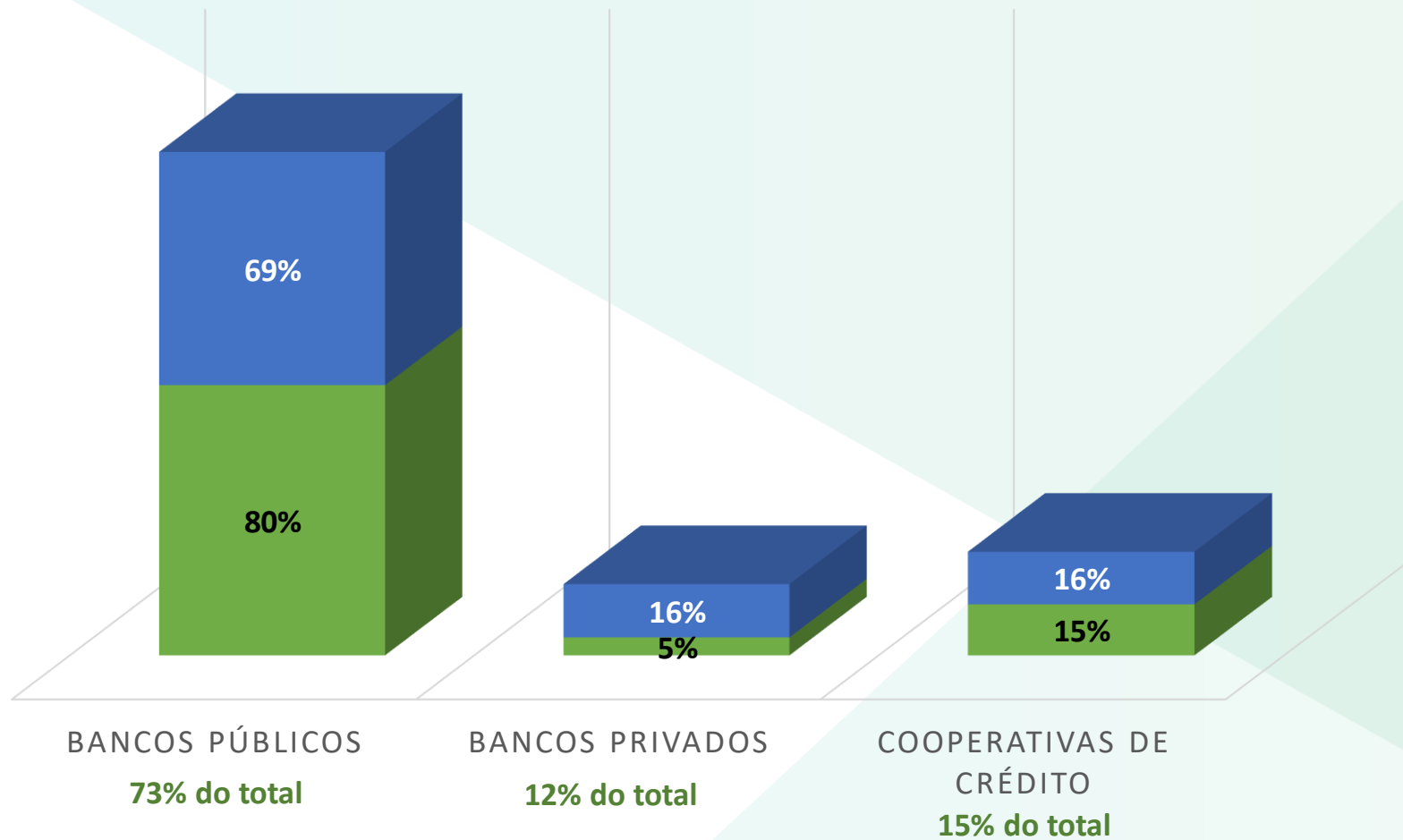


FONTE DE RECURSOS DE CUSTEIO E INVESTIMENTO – NOVEMBRO/2021



OUTROS (19%)	
PRONAF	5%
PRONAMP	2%
MODERFROTA	5%
INOVAGRO	2%
ABC	4%
PCA	1%

APLICAÇÃO POR SEGMENTO DE INSTITUIÇÕES NO MS – NOVEMBRO/2021



APROSOJA/MS - 2021/2022

Equipe Aprosoja/MS

André Figueiredo Dobashi
(Presidente)

Renata Farias Ferreira da Silva
Economista | Coordenadora
Econômica
economia@aprosojams.org.br

Gabriel Balta dos Reis
Eng. Agrônomo | Coordenador Técnico
coordtecnico@aprosojams.org.br


Equipe de Campo

Dany Correa do Espírito Santo
Eng. Agrônomo | Coordenador de Campo
coordcampo@aprosojams.org.br

Técnicos

Anielli Verzotto
Jeferson dos Santos Neres
José Alberto Pinto dos Santos
Marcos Vinicius Oliveira
Marcel de Araújo
Mário Sérgio dos Santos
Maxwelder Mendonsa Brito
Rafael de Souza
Tiago Maciel
Veronica Delevatti



FAMASUL
SENAR
SINDICATOS
FUNAR
APROSOJA 

SEMAGRO
Secretaria de Estado de Meio Ambiente,
Desenvolvimento Econômico,
Produção e Agricultura Familiar



FUNDEMS