



# APROSOJA

SISTEMA FAMASUL | MATO GROSSO DO SUL

The background of the slide features a rural landscape with a green overlay. The top and bottom portions show a field with a fence and some trees, while the middle portion is a white diagonal band. The text is centered within this white band.


---

# **CRÉDITO RURAL NO MATO GROSSO DO SUL**


---

**OUTUBRO/2021**

## OPERAÇÕES DE CRÉDITO NO MATO GROSSO DO SUL - SETEMBRO/21 E OUTUBRO/2021

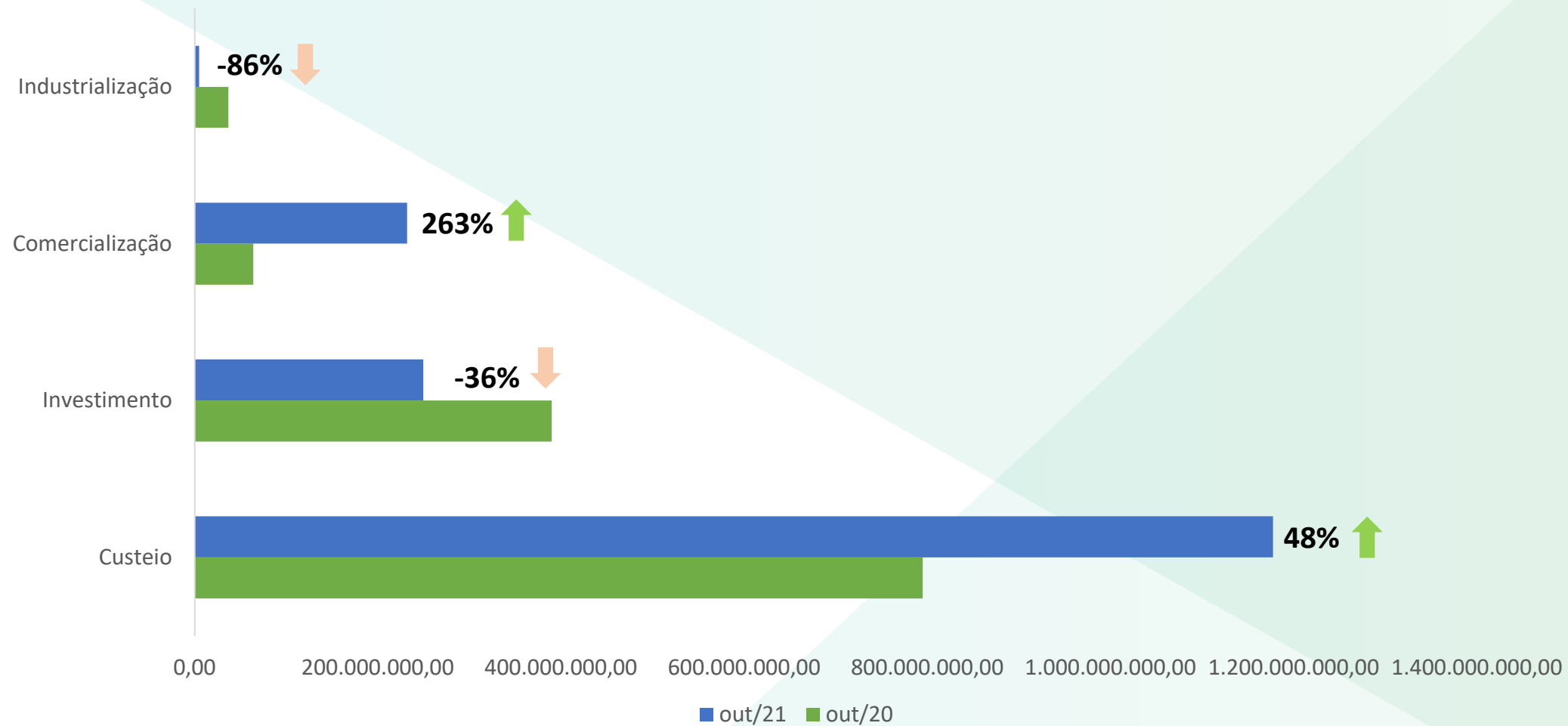
Operações de Crédito Consolidado			
Safras	SETEMBRO/21	OUTUBRO/21	Variações %
Finalidade	Valor (R\$)	Valor (R\$)	Valor (R\$)
Custeio	1.132.990.385,03	1.177.523.044,94	4%
Investimento	540.752.666,77	249.656.393,47	-54%
Comercialização	237.491.475,09	232.060.425,40	-2%
Industrialização	5.000.000,00	5.000.000,00	0%
<b>Total</b>	<b>1.916.234.526,89</b>	<b>1.664.239.863,81</b>	<b>-13%</b> 

## OPERAÇÕES DE CRÉDITO NO MATO GROSSO DO SUL - OUTUBRO/2020 E OUTUBRO/2021

Operações de Crédito Consolidado			
Safras	OUTUBRO/20	OUTUBRO/21	Variações %
Finalidade	Valor (R\$)	Valor (R\$)	Valor (R\$)
Custeio	794.918.869,42	1.177.523.044,94	48%
Investimento	389.974.677,50	249.656.393,47	-36%
Comercialização	63.939.733,17	232.060.425,40	263%
Industrialização	36.800.000,00	5.000.000,00	-86%
<b>Total</b>	<b>1.285.633.280,09</b>	<b>1.664.239.863,81</b>	<b>29%</b> 

- Novo Plano Safra com aumento de 56% na utilização do crédito rural, em agosto/2021.

# OPERAÇÕES DE CRÉDITO NO MATO GROSSO DO SUL - OUTUBRO/2020 E OUTUBRO/2021

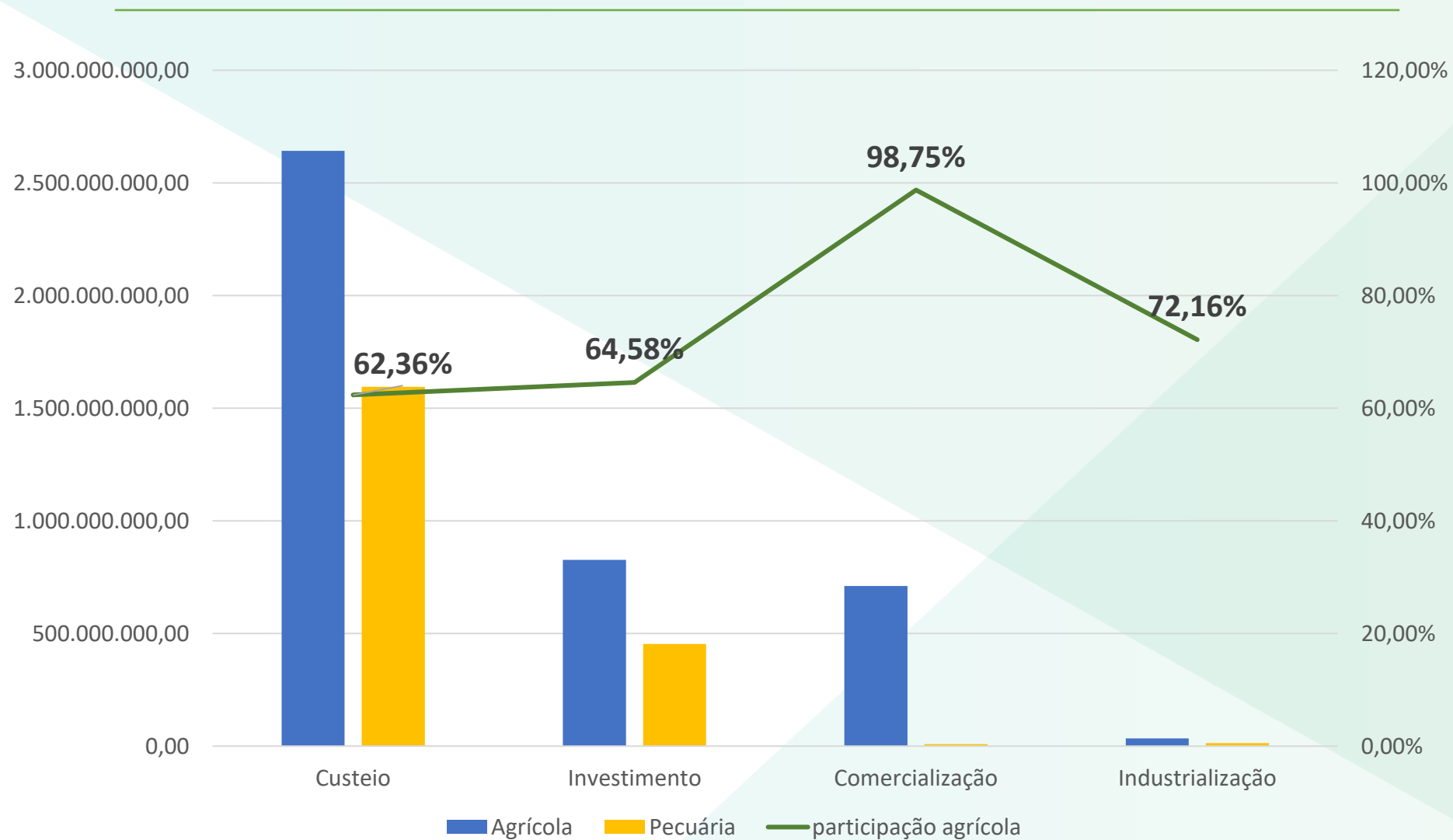


## APLICAÇÃO ACUMULADA NO MS - JULHO/2021 A OUTUBRO/2021

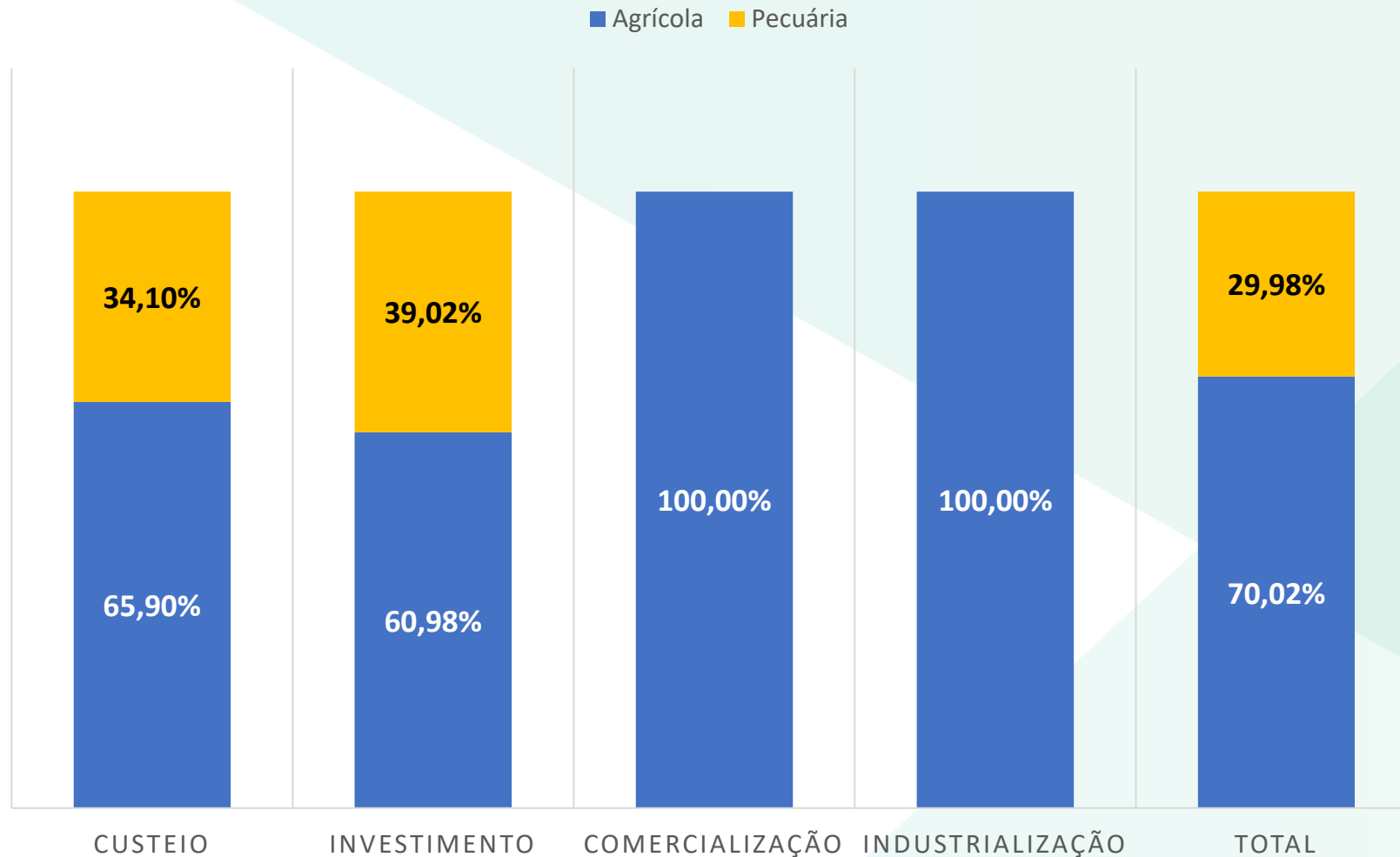
Atividade	Custeio	Investimento	Comercialização	Industrialização	Total
<b>Agrícola</b>	2.642.828.306,79	827.603.774,52	711.524.107,16	35.000.000,00	4.216.956.188,47
<b>Pecuária</b>	1.595.435.311,53	453.946.728,28	9.000.000,00	13.500.000,00	2.071.882.039,81
<b>Total</b>	4.238.263.618,32	1.281.550.502,80	720.524.107,16	48.500.000,00	6.288.838.228,28
<b>Participação Agrícola</b>	62,36%	64,58%	98,75%	72,16%	67,05%

- Evidente participação da agricultura no uso no crédito rural – mais tecnologia, maior produção em menor área, produtividade maior com mais qualidade.

# APLICAÇÃO ACUMULADA NO MS - JULHO/2021 A OUTUBRO/2021



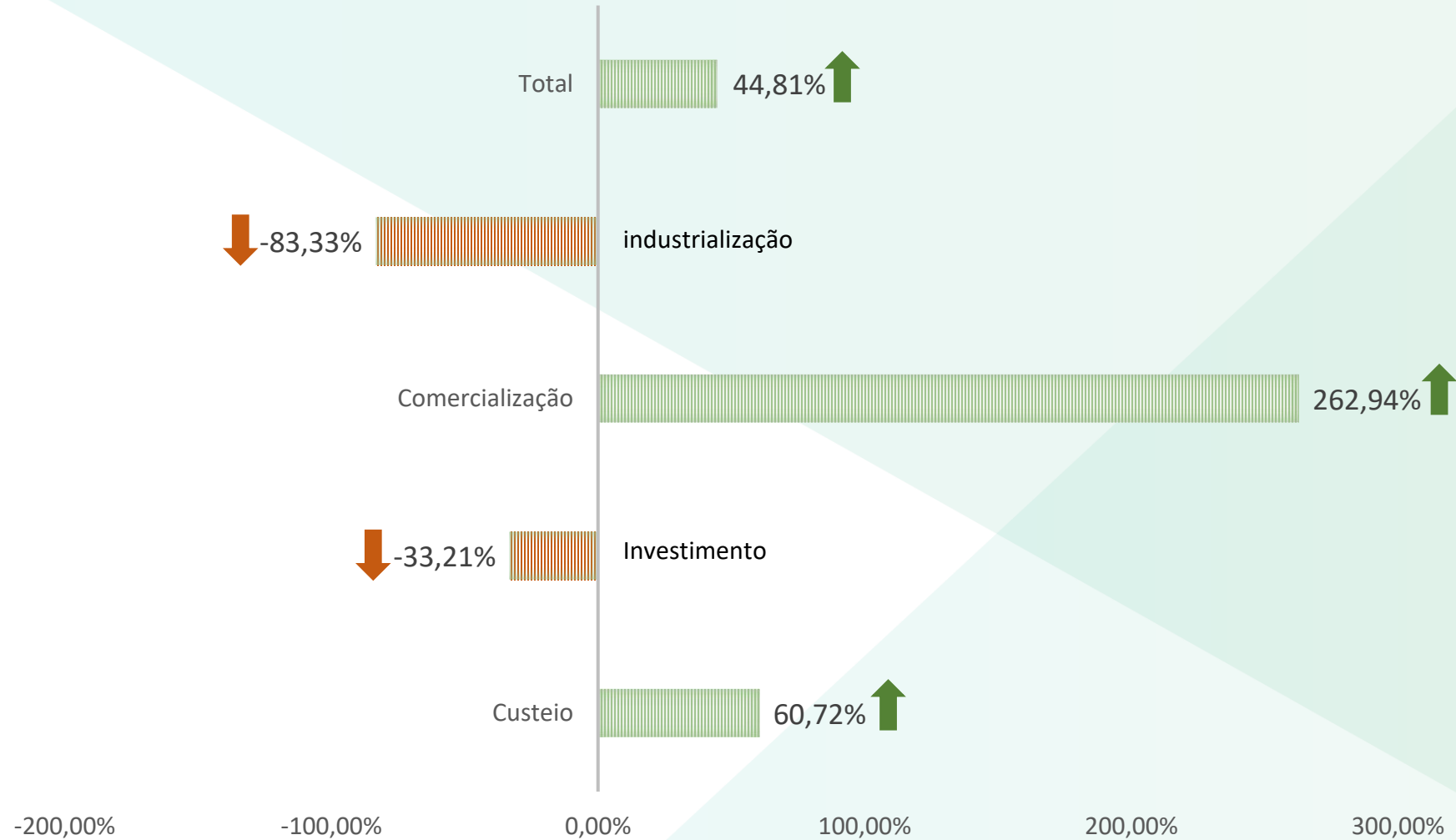
# PARTICIPAÇÃO POR ATIVIDADE NO MS OUTUBRO/2021



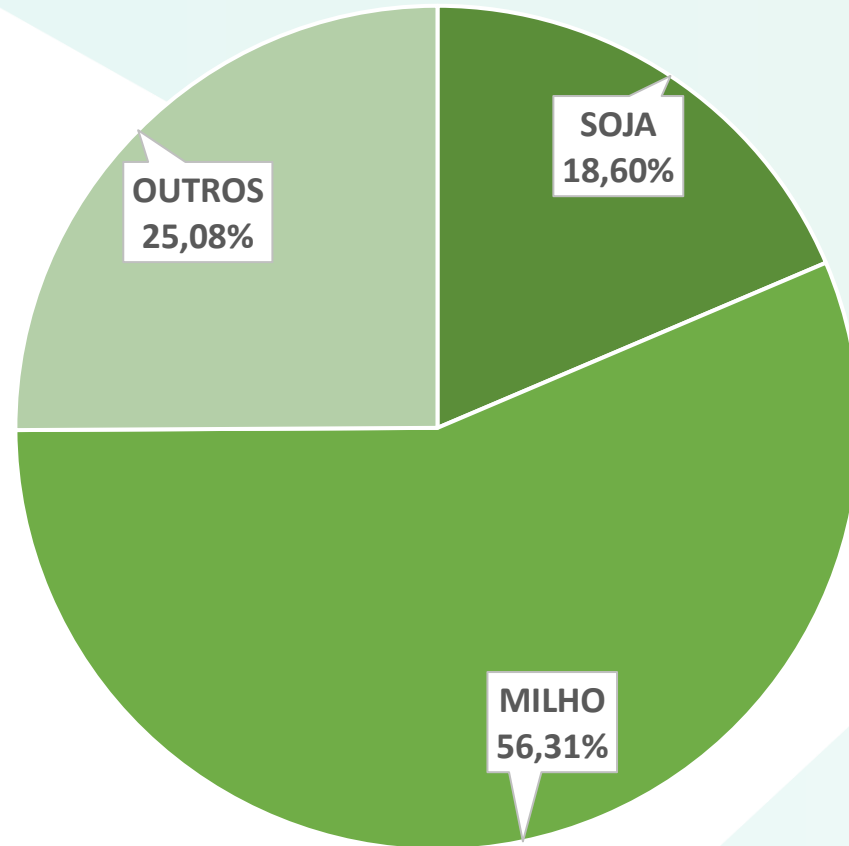
- **70,02%** do crédito rural para agricultura;
- A participação agrícola superior em 7,43% em relação ao mesmo período de 2020.



# VARIAÇÃO DA APLICAÇÃO DE CRÉDITO NA AGRICULTURA NO MS - OUTUBRO/2020 E OUTUBRO/2021



# CUSTEIO AGRÍCOLA POR PRODUTO – OUTUBRO/2021



Em comparação a outubro de 2020:

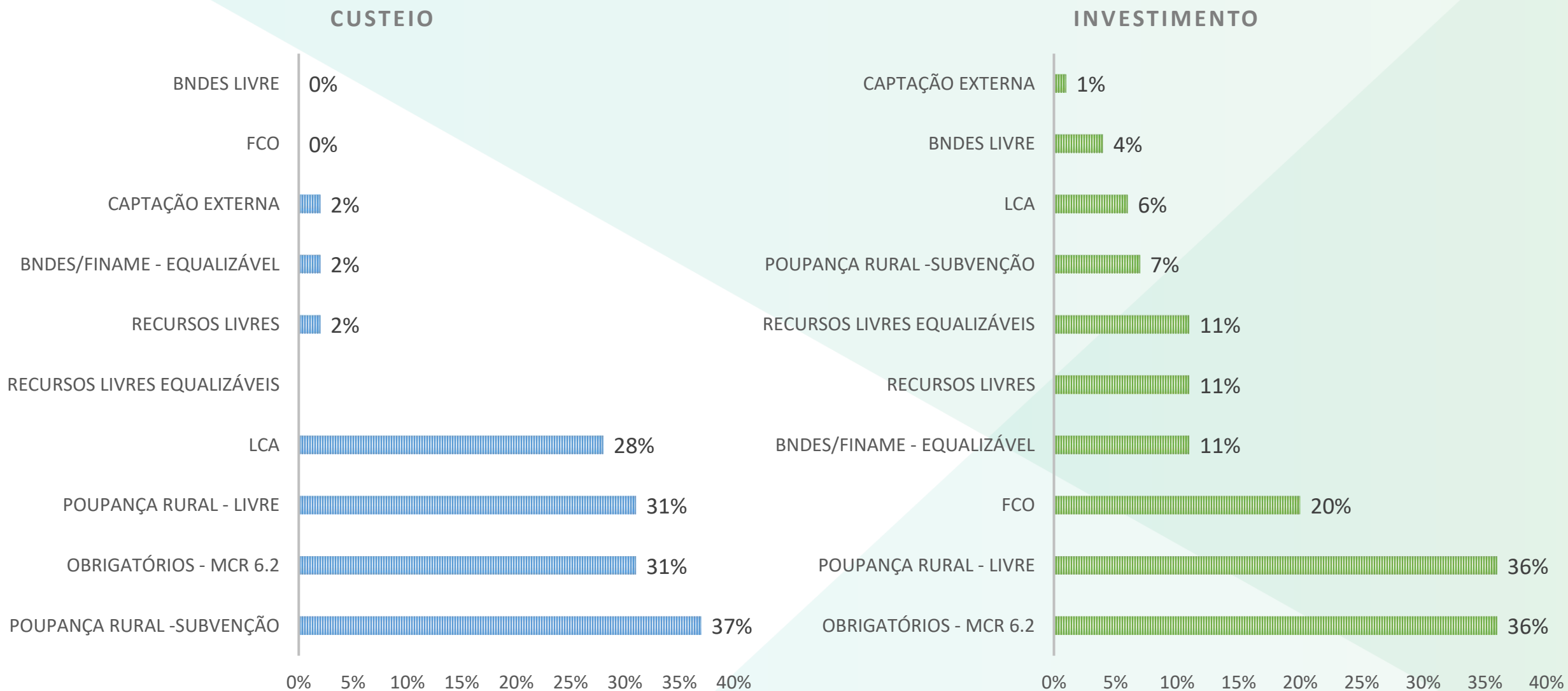


Soja aumentou o custeio em 53%;

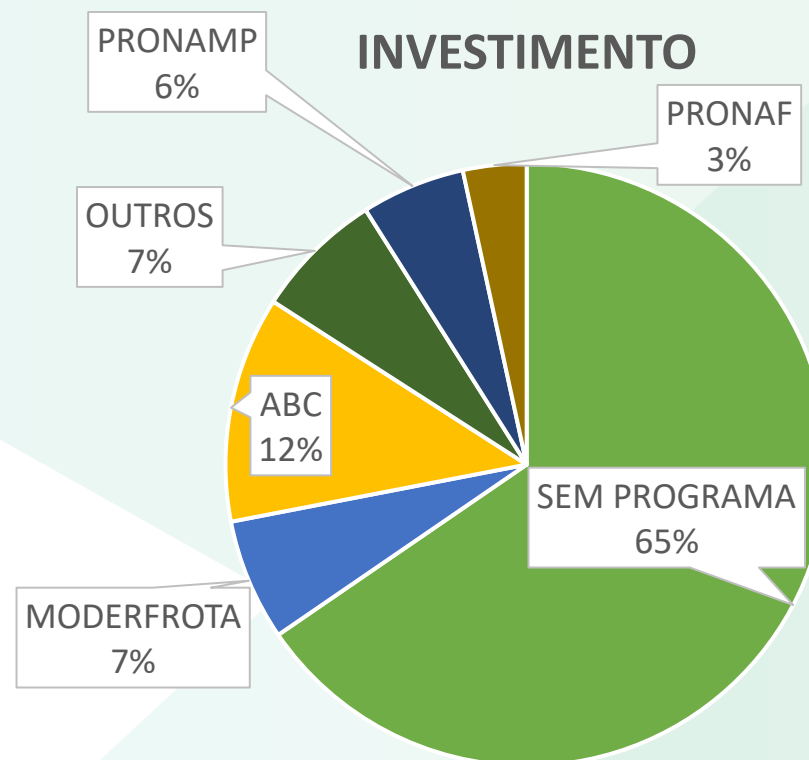
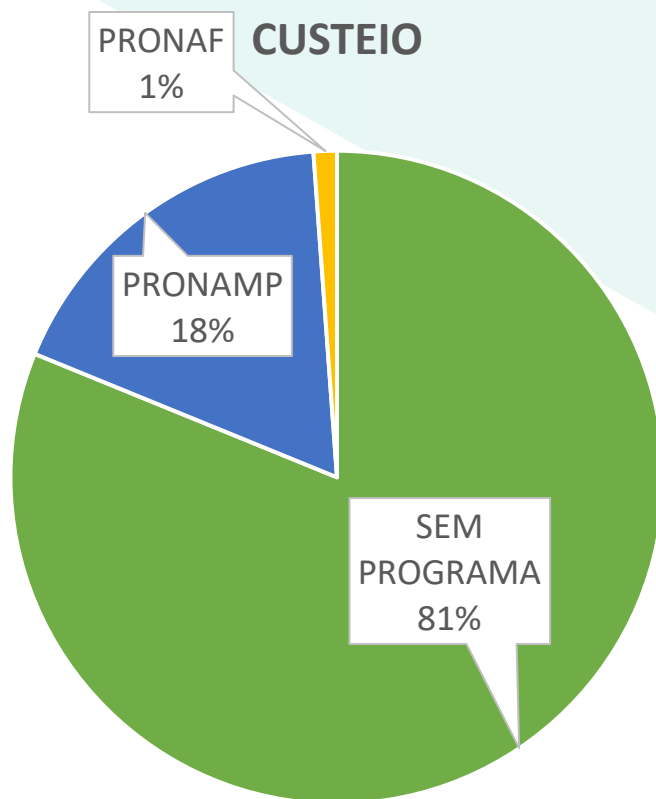


Milho aumentou o custeio em 30%.

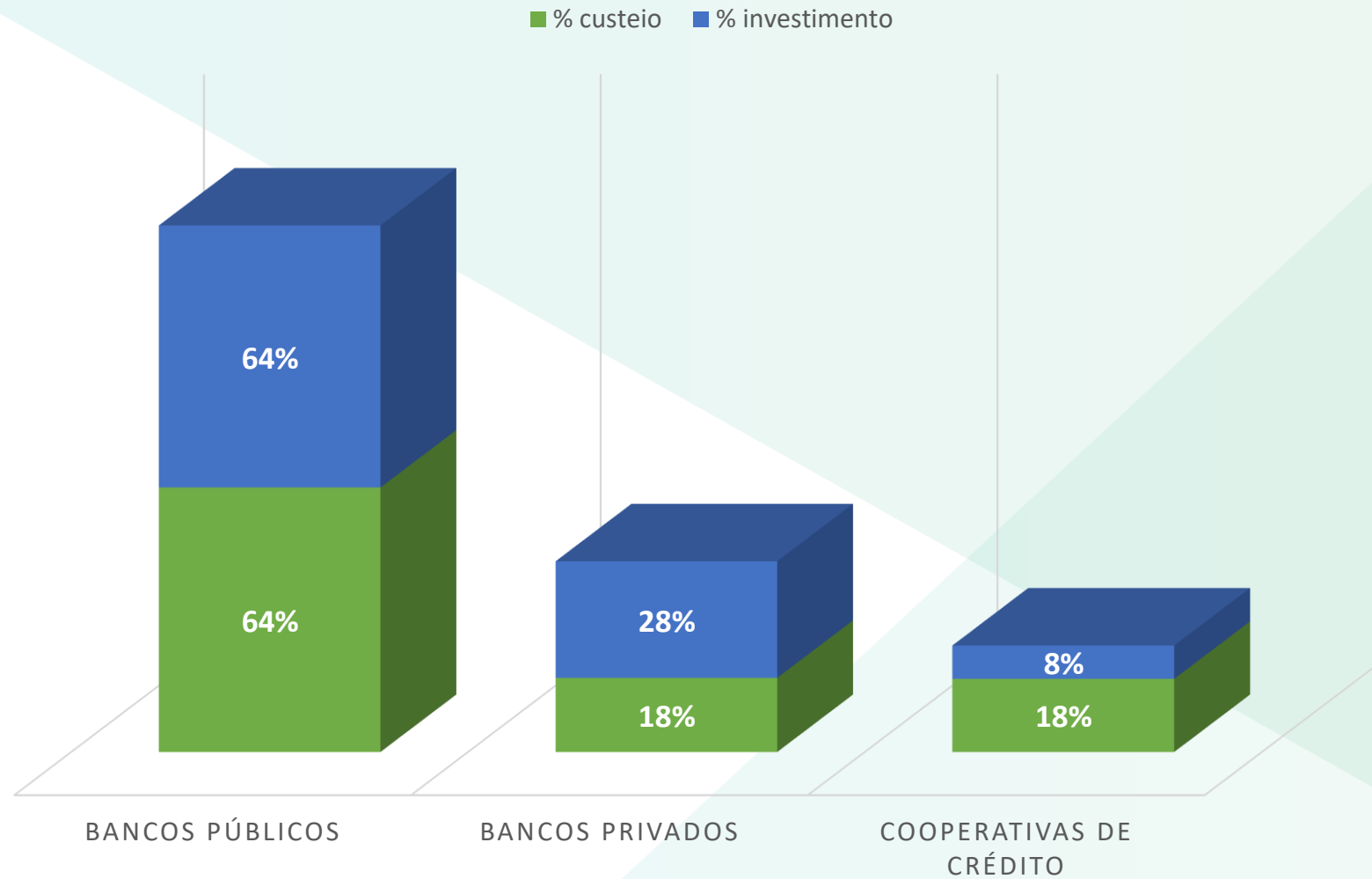
# PROGRAMAS DE CUSTEIO E INVESTIMENTO – OUTUBRO/2021



# FONTE DE RECURSOS DE CUSTEIO E INVESTIMENTO – OUTUBRO/2021



# APLICAÇÃO POR SEGMENTO DE INSTITUIÇÕES NO MS – OUTUBRO/2021



# APROSOJA/MS - 2021/2022

---

## Equipe Aprosoja/MS

**André Figueiredo Dobashi**  
(Presidente)

**Renata Farias Ferreira da Silva**  
Economista | Coordenadora  
Econômica  
[economia@aprosojams.org.br](mailto:economia@aprosojams.org.br)

**Gabriel Balta dos Reis**  
Eng. Agrônomo | Coordenador Técnico  
[coordtecnico@aprosojams.org.br](mailto:coordtecnico@aprosojams.org.br)

## Equipe de Campo

**Dany Correa do Espírito Santo**  
Eng. Agrônomo | Coordenador de Campo  
[coordcampo@aprosojams.org.br](mailto:coordcampo@aprosojams.org.br)

## Técnicos

Anielli Verzotto  
Jeferson dos Santos Neres  
José Alberto Pinto dos Santos  
José da Silva Neto  
Marcos Vinicius Oliveira  
Marcel de Araújo  
Mário Sérgio dos Santos  
Maxwelder Mendonsa Brito  
Rafael de Souza  
Tiago Maciel  
Veronica Delevatti



**FAMASUL**  
**SENAR**  
**SINDICATOS**  
**FUNAR**  
**APROSOJA** 

[www.aprosojams.org.br](http://www.aprosojams.org.br)  
[www.sistemafamasul.com.br](http://www.sistemafamasul.com.br)

  /aprosojams