

# Oferta e Demanda **USDA**



mês: OUTUBRO ano: 2023

Boletim **ECONÔMICO**



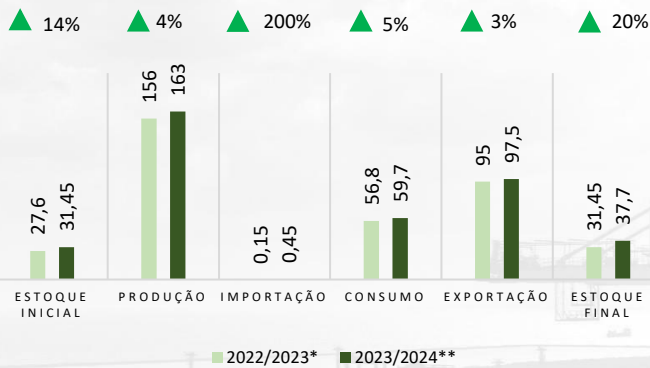
**APROSOJA**  
SISTEMA FAMASUL | MATO GROSSO DO SUL

# OFERTA E DEMANDA SOJA 2023/2024

Outubro/ 2023	OFERTA			DEMANDA		ESTOQUE FINAL
	ESTOQUE INICIAL	PRODUÇÃO	IMPORTAÇÃO	CONSUMO	EXPORTAÇÃO	
<b>BRASIL</b>	31,45	163	0,45	59,7	97,5	37,7
<b>EUA</b>	7,3	111,7	0,82	66,08	47,76	5,98
<b>ARGENTINA</b>	17,5	48	5,7	41,75	4,6	24,85

\*Valor estimado pela USDA – milhões de toneladas

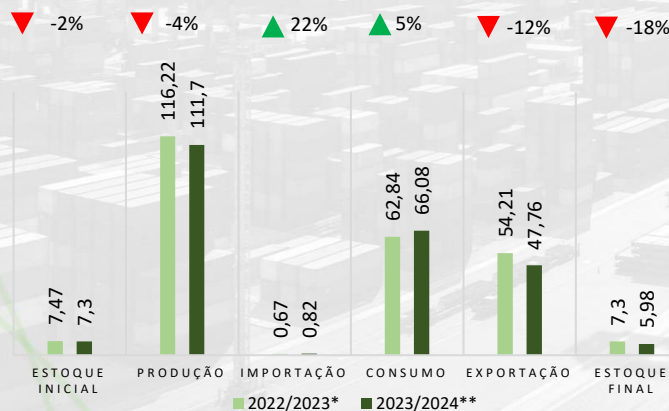
## BRASIL



A expectativa para safra de soja 2023/2024 é positiva. Alavancada pelo aumento de 3% da exportação e de 5% do consumo, a **demanda** totaliza **157,2 milhões de toneladas**. O aumento de 4% da produção, de 16% do estoque inicial e de 200% da importação, culminam em uma **oferta** de **194,9 milhões de toneladas**.

▲ 4% - Demanda  
▲ 6% - Oferta

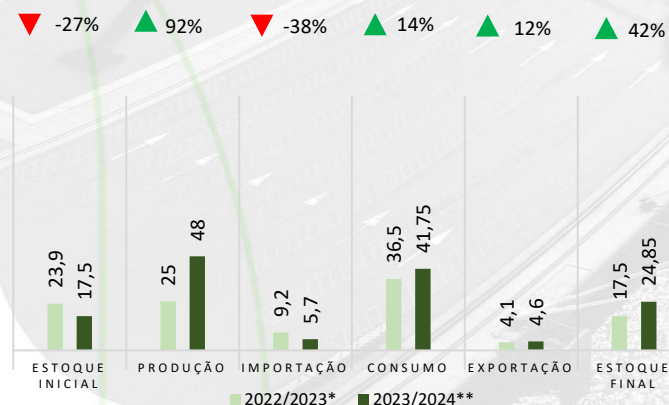
## ESTADOS UNIDOS



A expectativa para safra de soja 2023/2024 é negativa. Redução de 10% da exportação e aumento de 3% do consumo, a **demanda** totaliza **113,84 milhões de toneladas**. A redução de 9% do estoque inicial junto de 3% da produção culminam em uma **oferta** de **119,82 milhões de toneladas**.

▼ -3% - Demanda  
▼ -4% - Oferta

## ARGENTINA



A expectativa para safra de soja 2023/2024 é positiva. Aumento de 15% da exportação e de 14% do consumo, a **demanda** totaliza **46,35 milhões de toneladas**. A redução de 38% da importação e de 26% do estoque inicial, junto ao aumento de 92% da produção, culminam em uma **oferta** de **71,2 milhões de toneladas**.

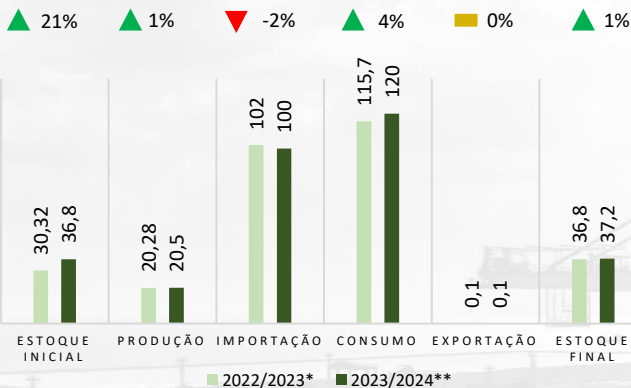
▲ 14% - Demanda  
▲ 23% - Oferta

# OFERTA E DEMANDA SOJA 2023/2024

Outubro/ 2023	OFERTA			DEMANDA		ESTOQUE FINAL
	ESTOQUE INICIAL	PRODUÇÃO	IMPORTAÇÃO	CONSUMO	EXPORTAÇÃO	
<b>CHINA</b>	36,8	20,5	100	120	0,1	37,2
<b>UNIÃO EUROPEIA</b>	1,43	3,05	13,8	16,59	0,3	1,39
<b>SUDESTE ASIÁTICO</b>	0,84	0,47	9,94	10,26	0,02	0,98

\*Valor estimado pela USDA – milhões de toneladas

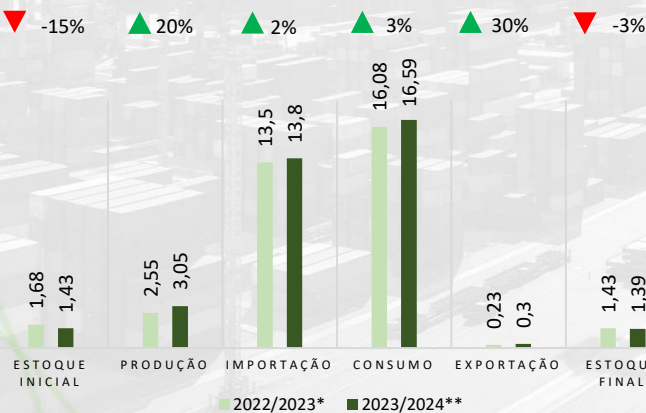
## CHINA



A expectativa para safra de soja 2023/2024 é positiva. Alavancada pelo aumento de 4% do consumo, a **demanda** totaliza **120,1 milhões de toneladas**. O aumento de 1% da produção e de 21% do estoque inicial culminam em uma **oferta** de **157,3 milhões de toneladas**. Maior importadora mundial de soja.

▲ 4% - Demanda  
▲ 3% - Oferta

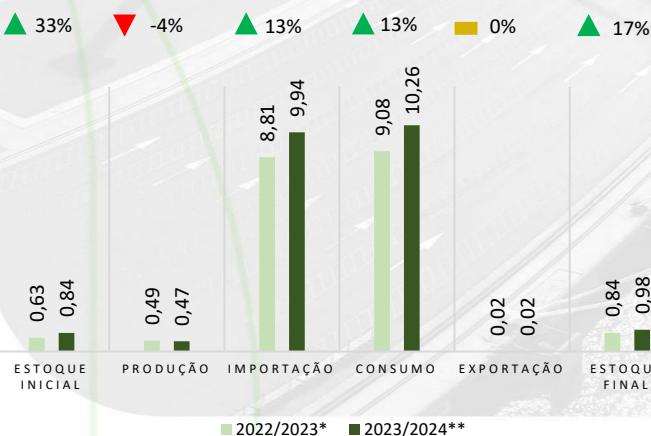
## UNIÃO EUROPEIA



A expectativa para safra de soja 2023/2024 é positiva. Há aumento de 30% da exportação e de 3% do consumo, assim a **demanda** totaliza **16,89 milhões de toneladas**. A redução de 15% do estoque inicial, aumento de 2% da importação e 20% da produção, culminam em uma **oferta** de **18,28 milhões de toneladas**.

▲ 4% - Demanda  
▲ 3% - Oferta

## SUDESTE ASIÁTICO



A expectativa para safra de soja 2023/2024 é positiva. Alavancada pelo aumento de 13% do consumo, a **demanda** totaliza **10,28 milhões de toneladas**. A redução de 4% da produção, o aumento de 33% do estoque inicial e de 13% da importação, culminam em uma **oferta** de **11,25 milhões de toneladas**.

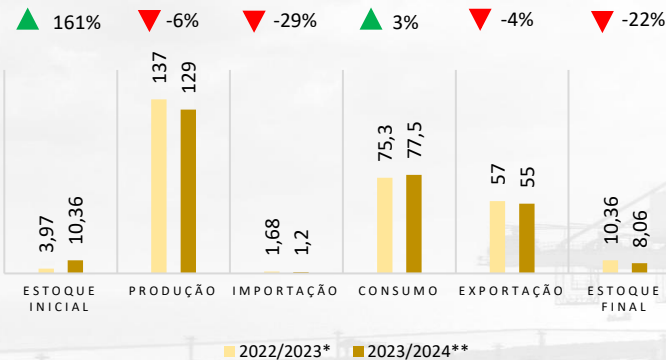
▲ 13% - Demanda  
▲ 13% - Oferta

# OFERTA E DEMANDA MILHO 2023/2024

Outubro/ 2023	OFERTA			DEMANDA		ESTOQUE FINAL
	ESTOQUE INICIAL	PRODUÇÃO	IMPORTAÇÃO	CONSUMO	EXPORTAÇÃO	
<b>BRASIL</b>	10,36	129	1,2	77,5	55	8,06
<b>EUA</b>	34,58	382,65	0,64	312,82	51,44	53,62
<b>ARGENTINA</b>	1,11	55	0,01	14,1	41	1,01

\*Valor estimado pela USDA – milhões de toneladas

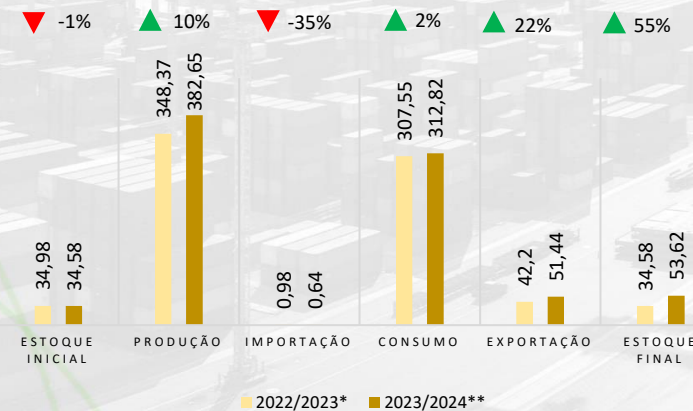
## BRASIL



A expectativa para safra de milho 2023/2024 é neutra. Redução de 4% da exportação e aumento de 3% do consumo, a **demanda** totaliza **132,5 milhões de toneladas**. A redução de 6% da produção e de 29% da importação, com aumento de 161% do estoque inicial, culminam em uma **oferta** de **140,56 milhões de toneladas**. Aumento da estimativa em relação ao mês anterior.

■ 0% - Demanda  
▼ -1% - Oferta

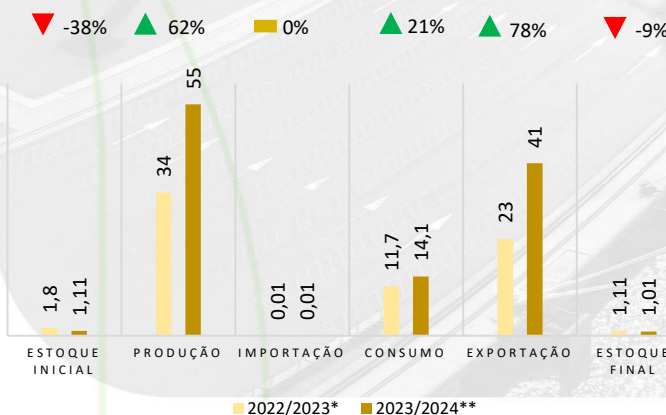
## ESTADOS UNIDOS



A expectativa para safra de milho 2023/2024 é positiva. Há aumento de 22% da exportação e de 2% do consumo, assim a **demanda** totaliza **364,26 milhões de toneladas**. O aumento de 10% da produção e redução de 1% do estoque inicial, culminam em uma **oferta** de **417,87 milhões de toneladas**. Redução em relação a estimativa do mês anterior.

▲ 4% - Demanda  
▲ 9% - Oferta

## ARGENTINA



A expectativa para safra de milho 2023/2024 é positiva. Há aumento de 78% da exportação e de 21% do consumo, assim a **demanda** totaliza **55,1 milhões de toneladas**. O aumento da produção em 62% e redução de 38% do estoque inicial proporcionam uma **oferta** de **56,12 milhões de toneladas**.

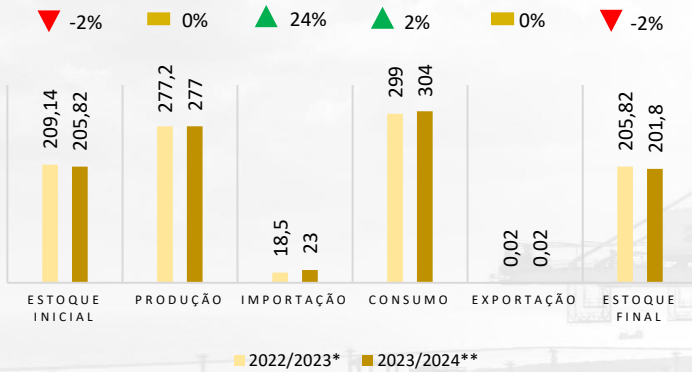
▲ 59% - Demanda  
▲ 57% - Oferta

# OFERTA E DEMANDA MILHO 2023/2024

Outubro/ 2023	OFERTA			DEMANDA		ESTOQUE FINAL
	ESTOQUE INICIAL	PRODUÇÃO	IMPORTAÇÃO	CONSUMO	EXPORTAÇÃO	
<b>CHINA</b>	205,82	277	23	304	0,02	201,8
<b>UNIÃO EUROPEIA</b>	7,19	59,7	24	79,5	4,1	7,29
<b>SUDESTE ASIÁTICO</b>	3,05	31,06	17,95	48,4	0,61	3,05

\*Valor estimado pela USDA – milhões de toneladas

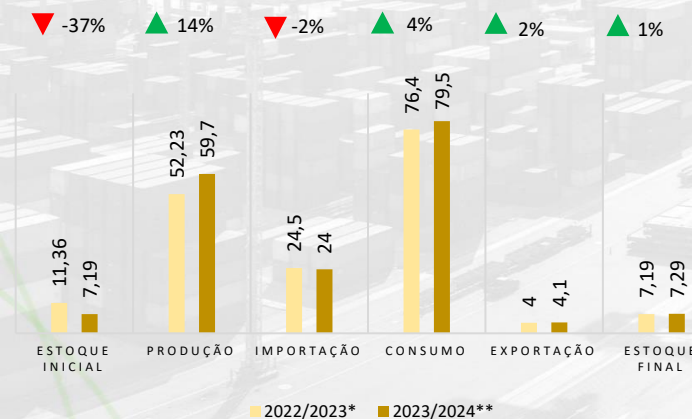
## CHINA



A expectativa para safra de milho 2023/2024 é positiva. Alavancada pelo aumento de 2% do consumo, a **demanda** totaliza **304,02 milhões de toneladas**. O aumento de 24% da importação, junto a redução de 2% do estoque inicial, culminam em uma **oferta** de **505,82 milhões de toneladas**. Leve redução ao mês anterior.

▲ 2% - Demanda  
■ 0% - Oferta

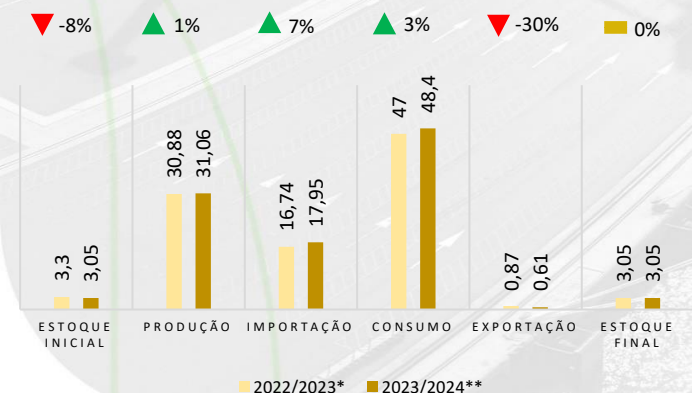
## UNIÃO EUROPEIA



A expectativa para safra de milho 2023/2024 ainda é positiva. Há aumento de 2% da exportação e de 4% do consumo, assim a **demanda** totaliza **83,6 milhões de toneladas**. A redução de 2% da importação e de 37% do estoque inicial, junto ao aumento de 14% da produção, culminam em uma **oferta** de **90,89 milhões de toneladas**.

▲ 4% - Demanda  
▲ 3% - Oferta

## SUDESTE ASIÁTICO



A expectativa para safra de milho 2023/2024 é positiva. Há aumento de 3% do consumo e redução de 30% da exportação, assim a **demanda** totaliza **49,01 milhões de toneladas**. O aumento de 1% da produção e 7% da importação, junto a redução de 8% do estoque inicial, culminam em uma **oferta** de **52,06 milhões de toneladas**.

▲ 2% - Demanda  
▲ 2% - Oferta

## Elaboração

*Renata Farias* – Economista  
Coordenadora Econômica  
[economia@aprosojams.org.br](mailto:economia@aprosojams.org.br)

## Suporte técnico

*Gabriel Balta* – Eng. Agrônomo  
Coordenador Técnico  
[coordtecnico@aprosojams.org.br](mailto:coordtecnico@aprosojams.org.br)

*Dany Corrêa* – Eng. Agrônomo  
Coordenador de Campo  
[coordcampo@aprosojams.org.br](mailto:coordcampo@aprosojams.org.br)

*Flávio Aguenta* - Eng. Agrônomo  
Técnico Interno  
[tecnico@aprosojams.org.br](mailto:tecnico@aprosojams.org.br)

## Equipe de Campo

<i>Aldinei Corrêa</i>	<i>Matheus Ferraz</i>
<i>Adriana Freitas</i>	<i>Patrícia Vilela</i>
<i>Diego Batistela</i>	<i>Suyanne Dias</i>
<i>Geizibel Gomes</i>	<i>Verônica Delevatti</i>
<i>Jaqueline Alves</i>	<i>Wesley Vieira</i>
<i>José dos Santos</i>	

## Suporte Administrativo

*Teresinha Rohr* – Coord. Contábil  
*Tauan Almeida* – Coord. Assessoria Adm.  
*Kelson Ventura* – Administrativo

## Comunicação e Marketing

*Diego Silva* – AgroA  
[diego@agroa.com.br](mailto:diego@agroa.com.br)  
*Joelen Cavinatto* – Comunicação  
[comunicacao@aprosojams.org.br](mailto:comunicacao@aprosojams.org.br)

## Diretoria Executiva

*Diretor Presidente* – André Dobashi  
*Vice-presidente* - Paulo Stefanello  
*Diretor Administrativo* - Gabriel Jacintho  
*2º Diretor Administrativo* – Malena May  
*Diretor Financeiro* – Jorge Michelc  
*2º Diretor Financeiro* – Fábio Caminha

## Diretores Regionais

Darwim Girelli  
Sérgio Luiz Marcon  
Laiz Ciceri  
Silvia Ciceri

## Conselho Fiscal

Diogo Peixoto  
Leoncio Brito Neto  
Luiz Alberto Novaes  
Antônio Ribeiro Neto  
Luciano Muzzi Mendes  
Marcelo Bertoni

## Conselho Consultivo

Almir Dalpasquale  
Maurício Koji Sato  
Cristiano Bortolotto  
Juliano Schmaedecke



Oferta e Demanda  
**USDA**



Boletim **ECONÔMICO**

