

Exportação

SECEX



mês: OUTUBRO ano: 2023

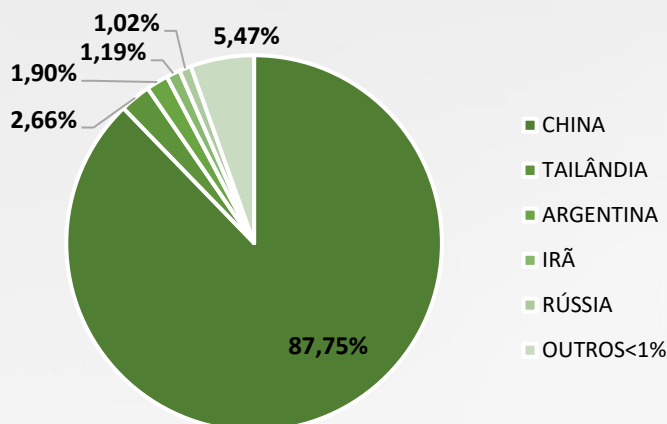
Boletim **ECONÔMICO**



APROSOJA
SISTEMA FAMASUL | MATO GROSSO DO SUL

BRASIL

SOJA



OUTUBRO/2023

TOTAL EXPORTADO

US\$ 2.892.548.860

5.532.377,05 TON.

VOLUME

↑ + 43%
anual

↓ - 13%
mensal

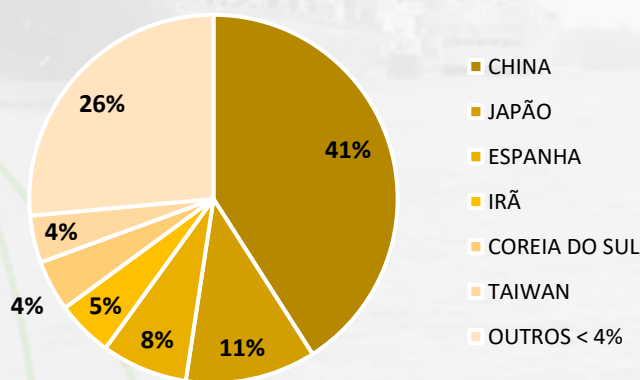
O volume comercializado em outubro de 2023 foi maior em 43% quando comparado a outubro de 2022, cerca de 1,67 milhões de toneladas a mais exportadas para o comércio internacional.

Em valor monetário a exportação de soja em outubro de 2023 foi 22% superior a outubro de 2022.

Em relação a setembro de 2023, houve redução de 13% do volume exportado, isto é, 863 mil toneladas a menos.

O principal destino da soja brasileira continua sendo a China; responsável por importar cerca de 87,8% da soja do nosso país, o que corresponde a 4,9 milhões de toneladas em outubro de 2023.

MILHO



OUTUBRO/2023

TOTAL EXPORTADO

US\$ 1.889.871.568

8.441.956,21 TON.

VOLUME

↑ + 24%
anual

↓ - 4%
mensal

O volume comercializado em outubro de 2023 foi superior em 24% quando comparado a outubro de 2022, cerca de 1,62 milhões de toneladas a mais exportadas para o comércio internacional.

Em valor monetário a exportação de milho em outubro de 2023 foi 1% menor em relação ao valor de outubro de 2022.

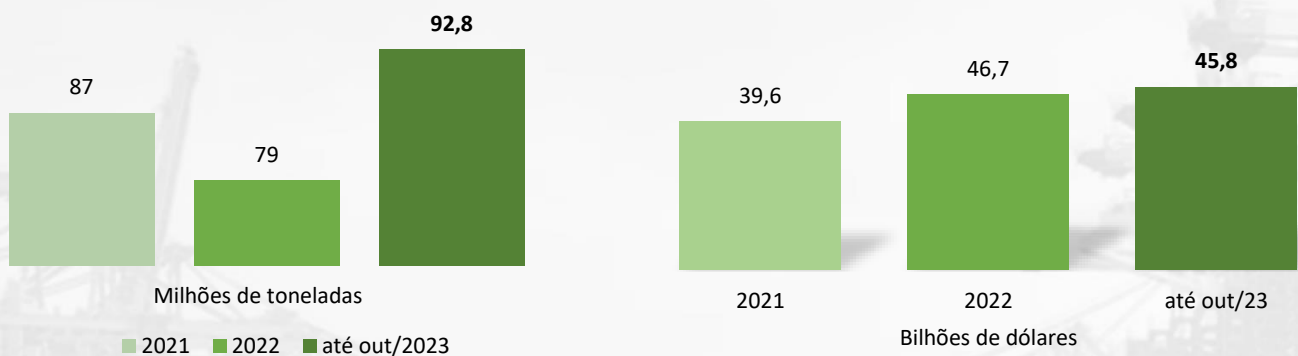
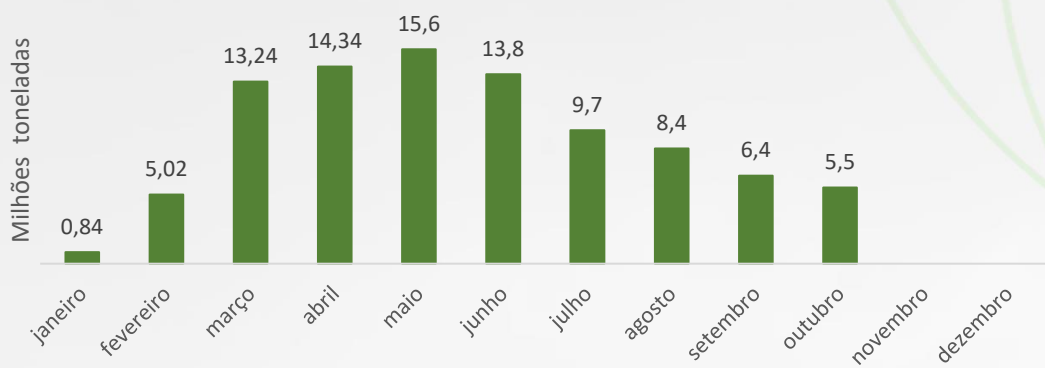
Em relação a setembro de 2023, houve redução de 4% do volume exportado, isto é, 310 mil toneladas a menos.

O destino do milho brasileiro é bastante diversificado. China destacou-se no mês de outubro de 2023 com 41%; os demais países importaram menos de 11% do total.

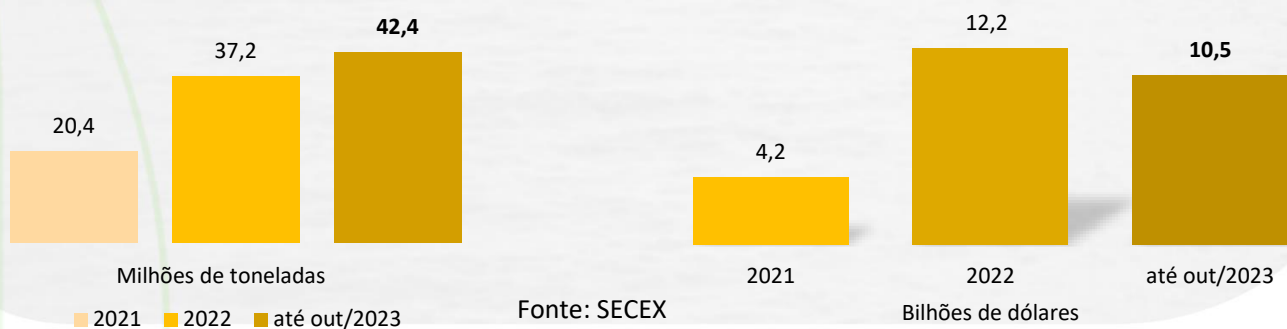
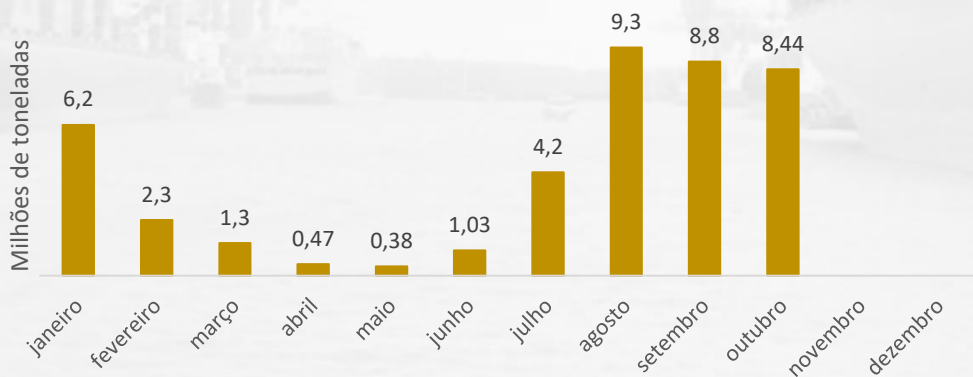
Fonte: SECEX

BRASIL

SOJA



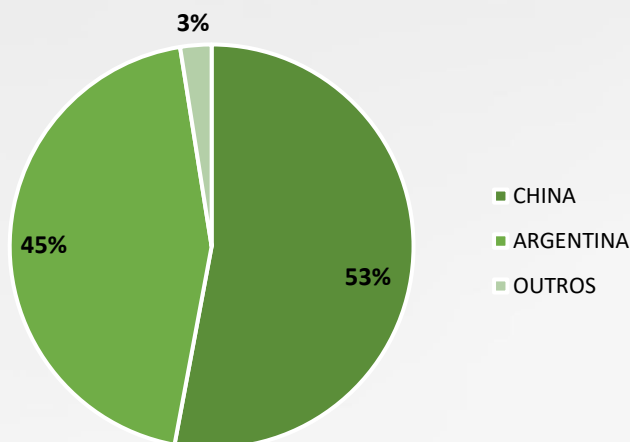
MILHO



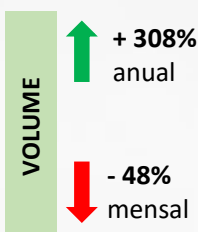
Fonte: SECEX

MATO GROSSO DO SUL

SOJA



OUTUBRO/2023
TOTAL EXPORTADO
US\$ 117.409.050
226.494,57 TON.



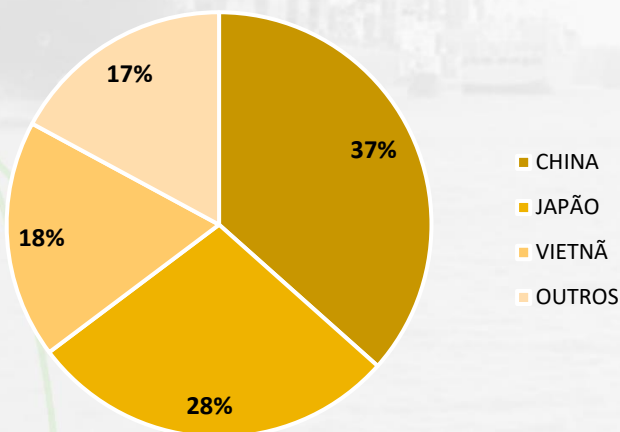
O volume comercializado em outubro de 2023 foi maior em 308% quando comparado a outubro de 2022, cerca de 171 mil toneladas a mais exportadas para o comércio internacional.

Em valor monetário a exportação de soja em outubro de 2023 foi 238% superior a outubro de 2022.

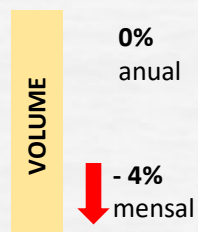
Em relação a setembro de 2023, houve redução de 48% do volume exportado, isto é, 208 mil toneladas a mais.

O principal destino da soja sul-mato-grossense continua sendo a China; responsável por importar cerca de 53% (120 mil ton.) da soja do nosso estado, a Argentina por 45% (101 mil ton.) e a soma dos demais importadores 3% (5,67 mil ton.).

MILHO



OUTUBRO/2023
TOTAL EXPORTADO
US\$ 139.363.509
643.287,59 TON.



O volume comercializado em outubro de 2023 foi equivalente a outubro de 2022 para o comércio internacional.

Em valor monetário a exportação de milho em outubro de 2023 foi 24% inferior a outubro de 2022.

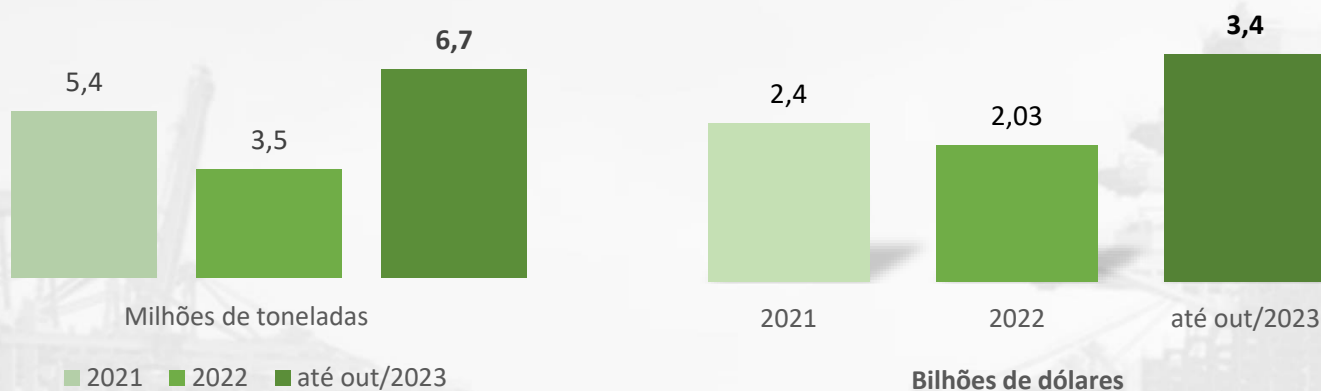
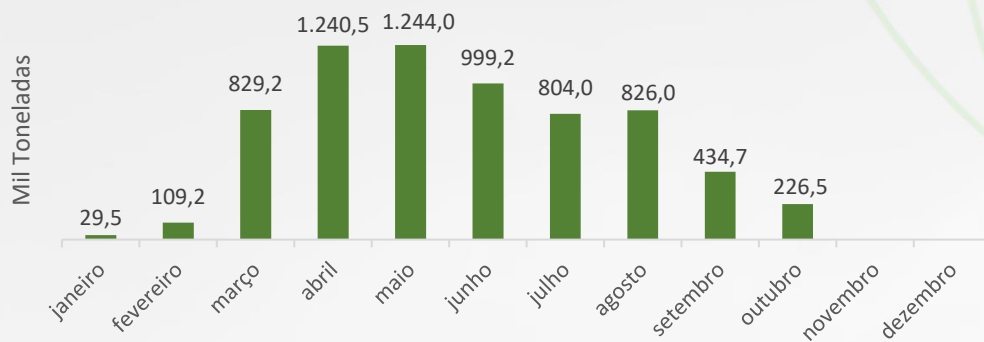
Em relação a setembro de 2023, houve redução de 4% do volume exportado, isto é, 29,67 mil toneladas a menos.

O destino principal do milho sul-mato-grossense foi a China 37% (235 mil ton.), Japão 28% (181 mil ton.), Vietnã 18% (116 mil ton.) e outros 17% (110 mil ton.), neste mês de outubro de 2023.

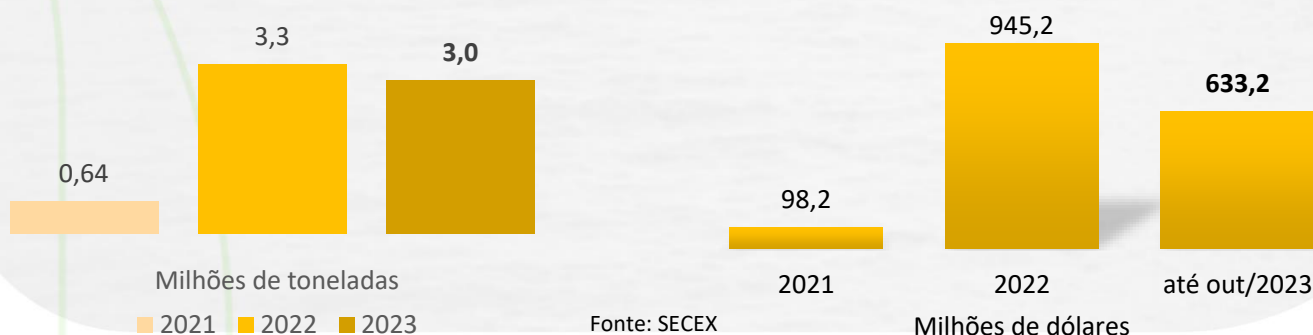
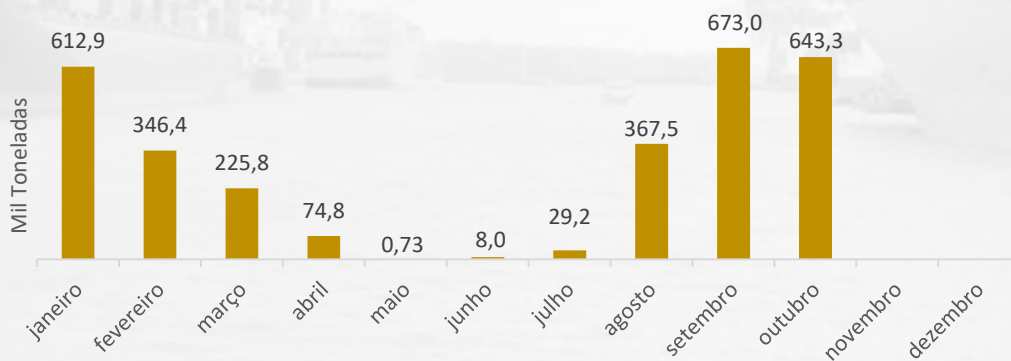
Fonte: SECEX

MATO GROSSO DO SUL

SOJA



MILHO



Fonte: SECEX

Elaboração

Renata Farias – Economista
Coordenadora Econômica
economia@aprosojams.org.br

Suporte técnico

Gabriel Balta – Eng. Agrônomo
Coordenador Técnico
coordtecnico@aprosojams.org.br

Dany Corrêa – Eng. Agrônomo
Coordenador de Campo
coordcampo@aprosojams.org.br

Flávio Aguena - Eng. Agrônomo
Técnico Interno
tecnico@aprosojams.org.br

Equipe de Campo

<i>Aldinei Corrêa</i>	<i>Matheus Ferraz</i>
<i>Adriana Freitas</i>	<i>Patrícia Vilela</i>
<i>Diego Batistela</i>	<i>Verônica Delevatti</i>
<i>Geizibel Gomes</i>	<i>Suyanne Dias</i>
<i>Jaqueline Alves</i>	<i>Wesley Vieira</i>
<i>José dos Santos</i>	

Suporte Administrativo

Teresinha Rohr – Coord. Contábil
Tauan Almeida – Coord. Administrativo
Kelson Ventura – Administrativo

Comunicação e Marketing

Diego Silva – AgroA
diego@agroa.com.br
Joelen Cavinatto – comunicação
comunicação@aprosojams.org.br

Diretoria Executiva

Diretor Presidente – André Dobashi
Vice-presidente - Paulo Stefanello
Diretor Administrativo - Gabriel Jacintho
2º Diretor Administrativo – Malena May
Diretor Financeiro – Jorge Michelc
2º Diretor Financeiro – Fábio Caminha

Diretores Regionais

Darwim Girelli
Sérgio Luiz Marcon
Laiz Ciceri
Silvia Ciceri

Conselho Fiscal

Diogo Peixoto
Leoncio Brito Neto
Luiz Alberto Novaes
Antônio Ribeiro Neto
Luciano Muzzi Mendes
Marcelo Bertoni

Conselho Consultivo

Almir Dalpasquale
Maurício Koji Sato
Cristiano Bortolotto
Juliano Schmaedecke



SECEX

Boletim **ECONÔMICO**

