



# APROSOJA

SISTEMA FAMASUL | MATO GROSSO DO SUL

The background of the slide features a rural landscape with a green overlay. The top and bottom portions show a field with a fence and a horse, while the middle portion is a white diagonal band containing the text.

---

# **CRÉDITO RURAL NO MATO GROSSO DO SUL**

---

**SETEMBRO/2021**

## OPERAÇÕES DE CRÉDITO NO MATO GROSSO DO SUL - AGOSTO/21 E SETEMBRO/2021

Operações de Crédito Consolidado			
Safras	AGOSTO/21	SETEMBRO/21	Variações %
Finalidade	Valor (R\$)	Valor (R\$)	Valor (R\$)
Custeio	1.069.921.406,07	1.132.990.385,03	6%
Investimento	617.042.905,65	540.752.666,77	-12%
Comercialização	179.327.429,42	237.491.475,09	32%
Industrialização	24.500.000,00	5.000.000,00	-80%
<b>Total</b>	<b>1.890.791.741,14</b>	<b>1.916.234.526,89</b>	<b>1%</b> 

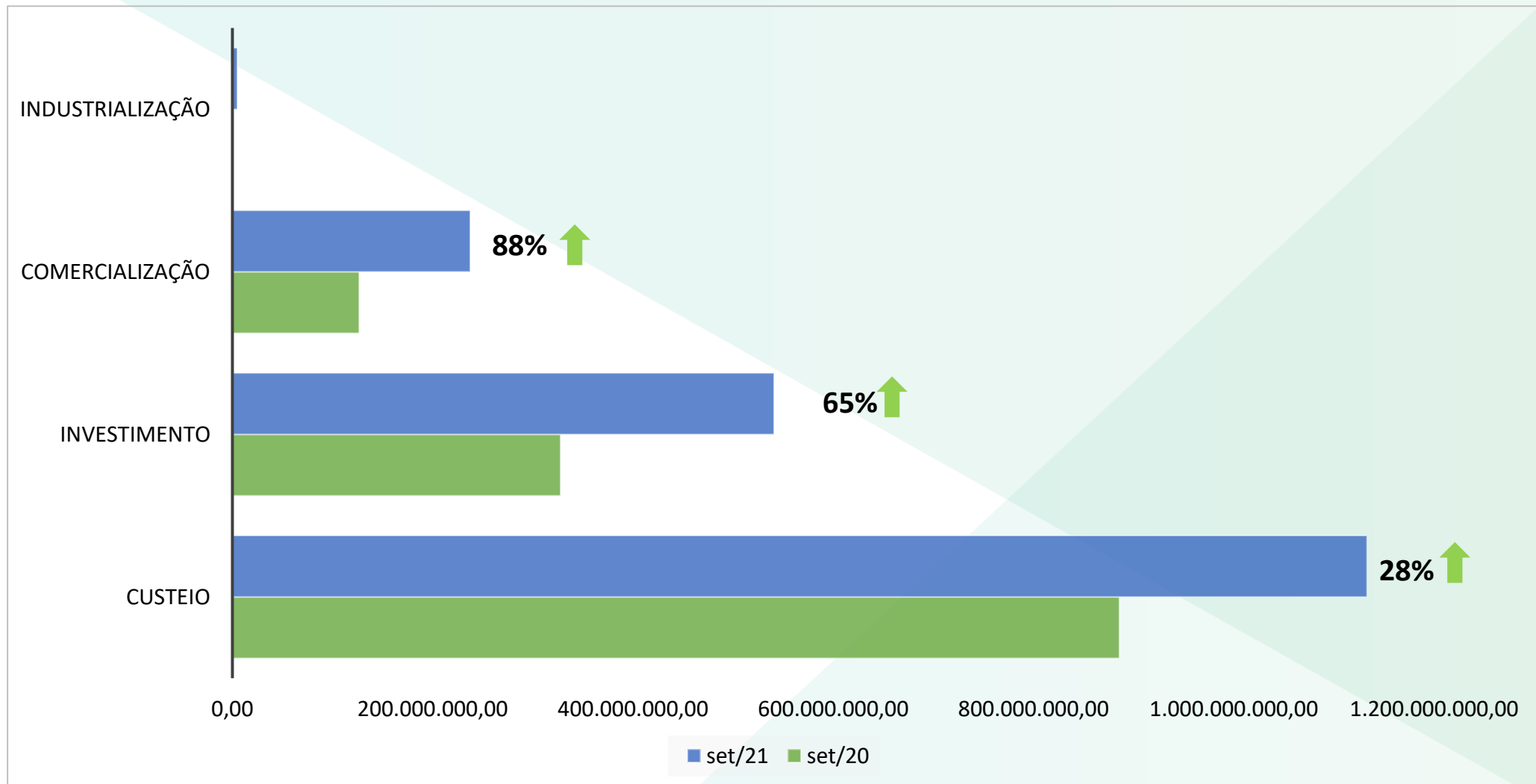
- Novo Plano Safra com aumento de 56% na utilização do crédito rural, em agosto/2021.

## OPERAÇÕES DE CRÉDITO NO MATO GROSSO DO SUL - SETEMBRO/2020 E SETEMBRO/2021

Operações de Crédito Consolidado			
Safras	SETEMBRO/20	SETEMBRO/21	Variações %
Finalidade	Valor (R\$)	Valor (R\$)	Valor (R\$)
Custeio	885.736.270,41	1.132.990.385,03	28%
Investimento	327.625.385,08	540.752.666,77	65%
Comercialização	126.618.124,94	237.491.475,09	88%
Industrialização	0,00	5.000.000,00	-
<b>Total</b>	<b>1.339.979.780,43</b>	<b>1.916.234.526,89</b>	<b>43%</b> 

- Novo Plano Safra com aumento de 56% na utilização do crédito rural, em agosto/2021.

# OPERAÇÕES DE CRÉDITO NO MATO GROSSO DO SUL - SETEMBRO/2020 E SETEMBRO/2021

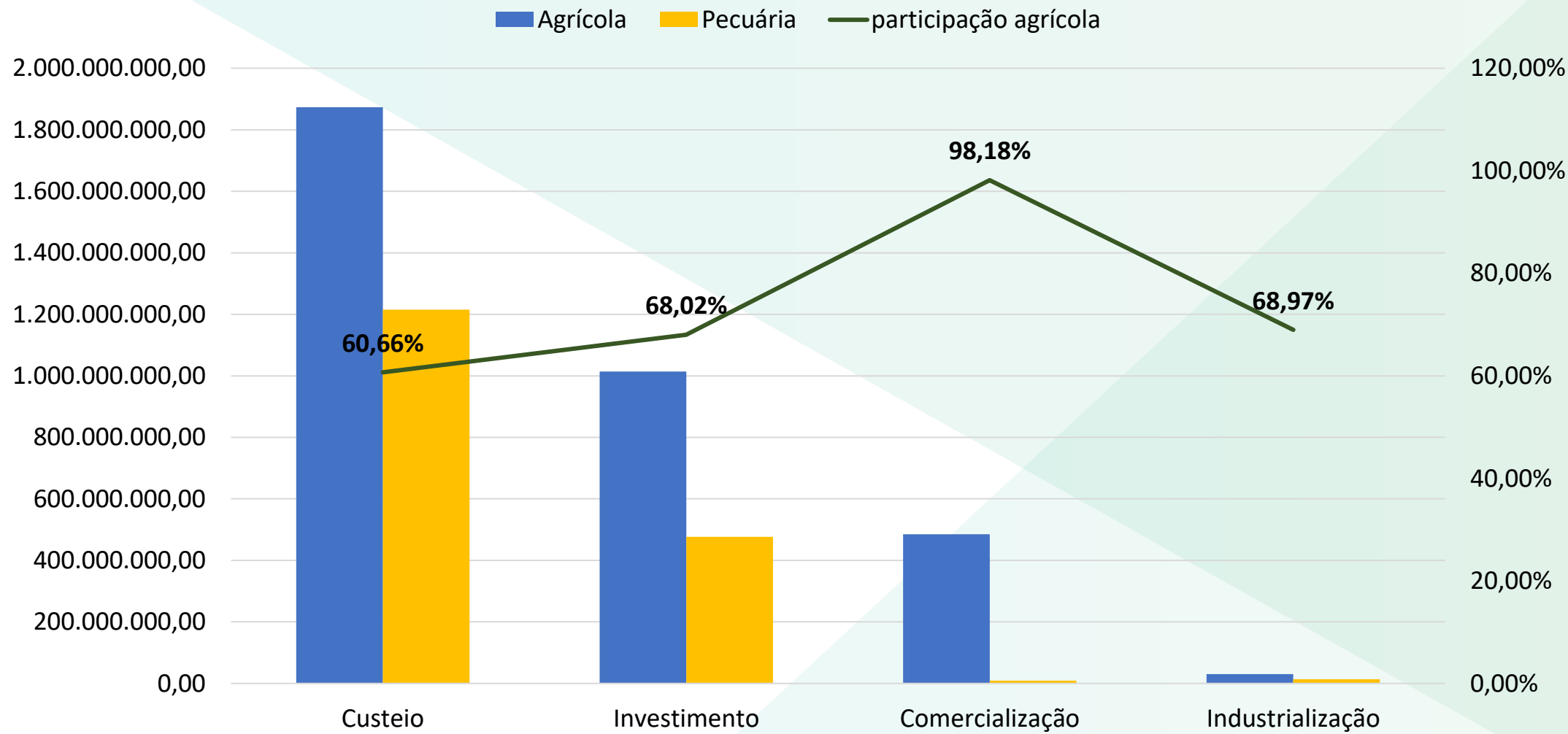


## APLICAÇÃO ACUMULADA NO MS - JULHO/2021 A SETEMBRO/2021

Atividade	Custeio	Investimento	Comercialização	Industrialização	Total
<b>Agrícola</b>	1.873.831.175,02	1.013.765.234,27	484.530.593,76	30.000.000,00	3.402.127.003,05
<b>Pecuária</b>	1.215.028.309,76	476.554.968,77	9.000.000,00	13.500.000,00	1.714.083.278,53
<b>Total</b>	3.088.859.484,78	1.490.320.203,04	493.530.593,76	43.500.000,00	5.116.210.281,58
<b>Participação Agrícola</b>	60,66%	68,02%	98,18%	68,97%	<b>66,50%</b>

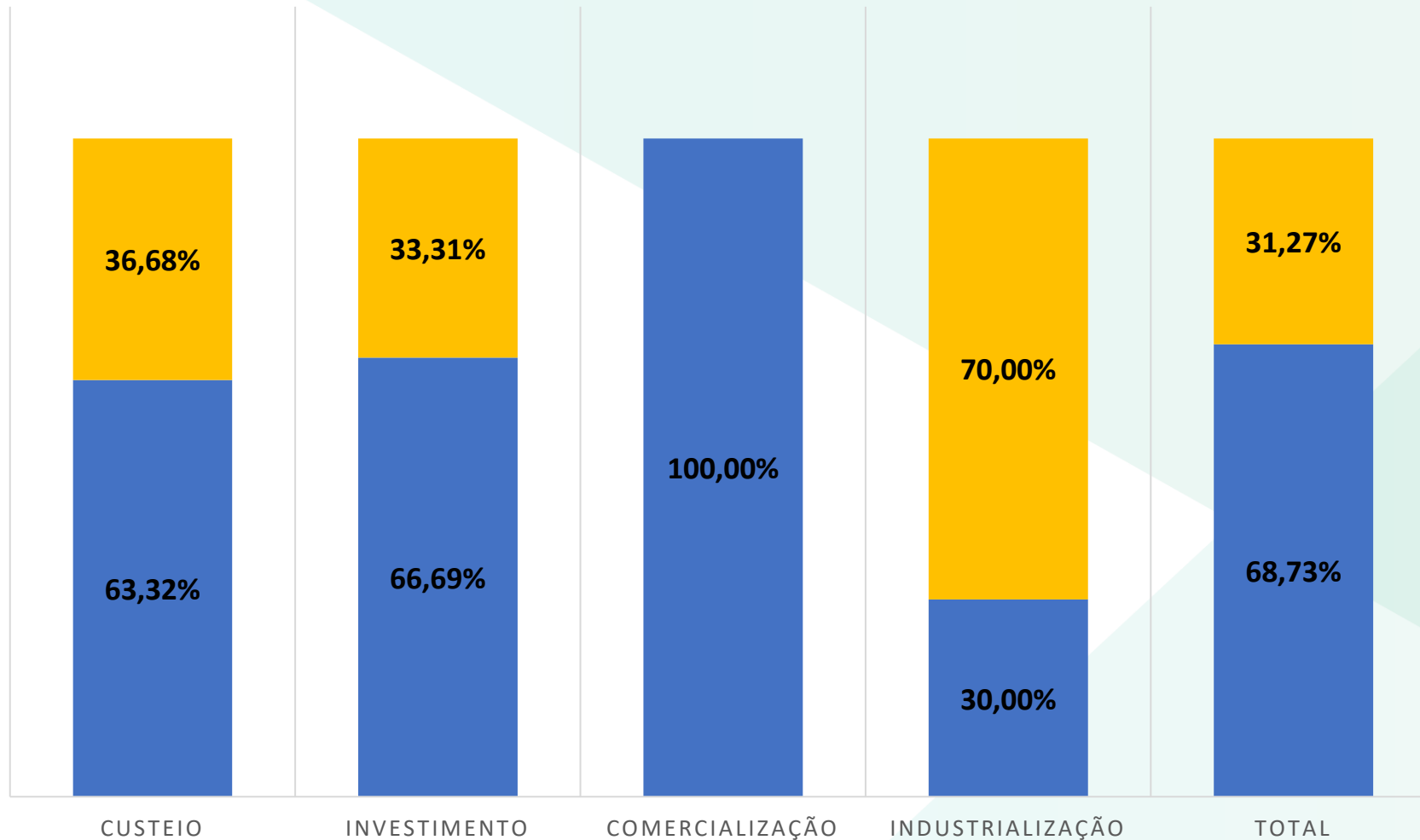
- Evidente participação da agricultura no uso no crédito rural – mais tecnologia, maior produção em menor área, produtividade maior com mais qualidade.

# APLICAÇÃO ACUMULADA NO MS - JULHO/2021 A SETEMBRO/2021



# PARTICIPAÇÃO POR ATIVIDADE NO MS SETEMBRO/2021

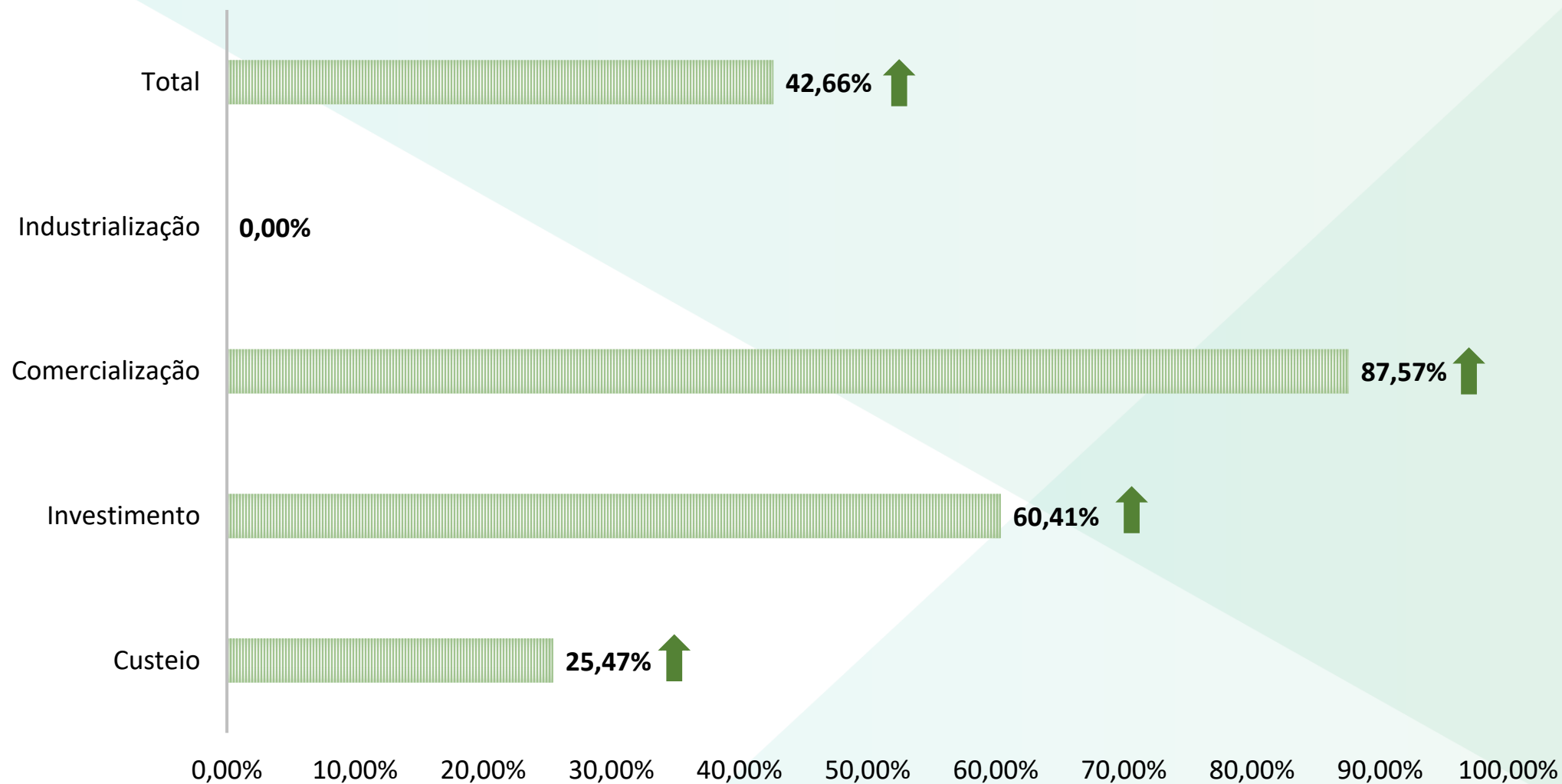
■ Agrícola ■ Pecuária



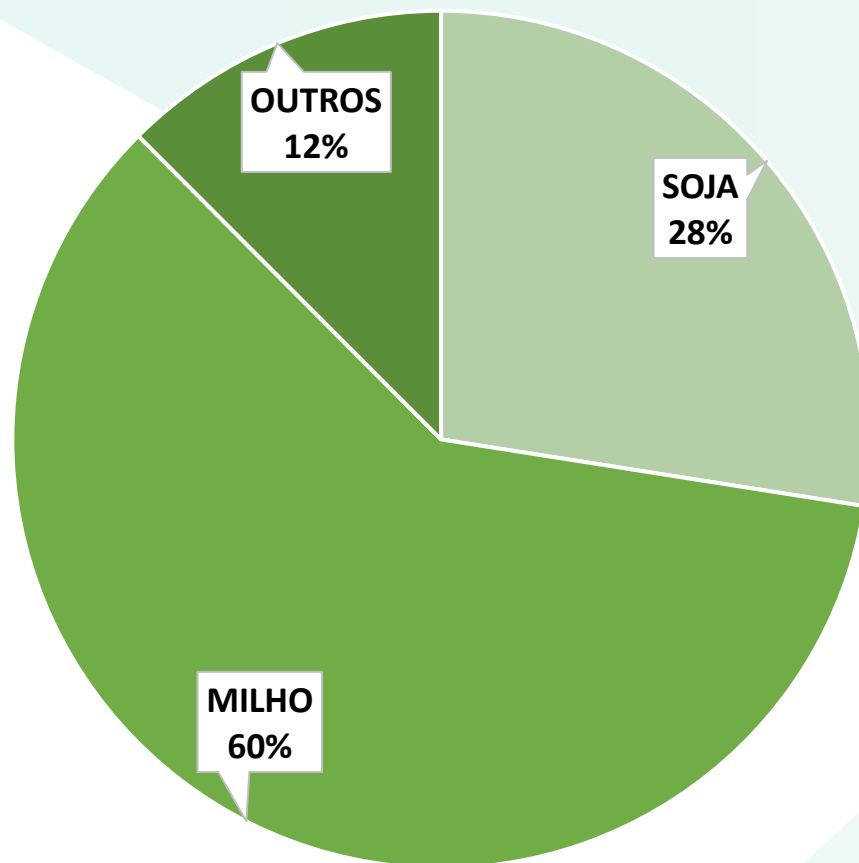
- **68,73%** do crédito rural para agricultura;
- A participação agrícola superior em 8,7% em relação ao mesmo período de 2020.



# VARIAÇÃO DA APLICAÇÃO DE CRÉDITO NA AGRICULTURA NO MS - SETEMBRO/2020 E SETEMBRO/2021



## CUSTEIO AGRÍCOLA POR PRODUTO – SETEMBRO/2021



Em comparação a setembro de 2020:

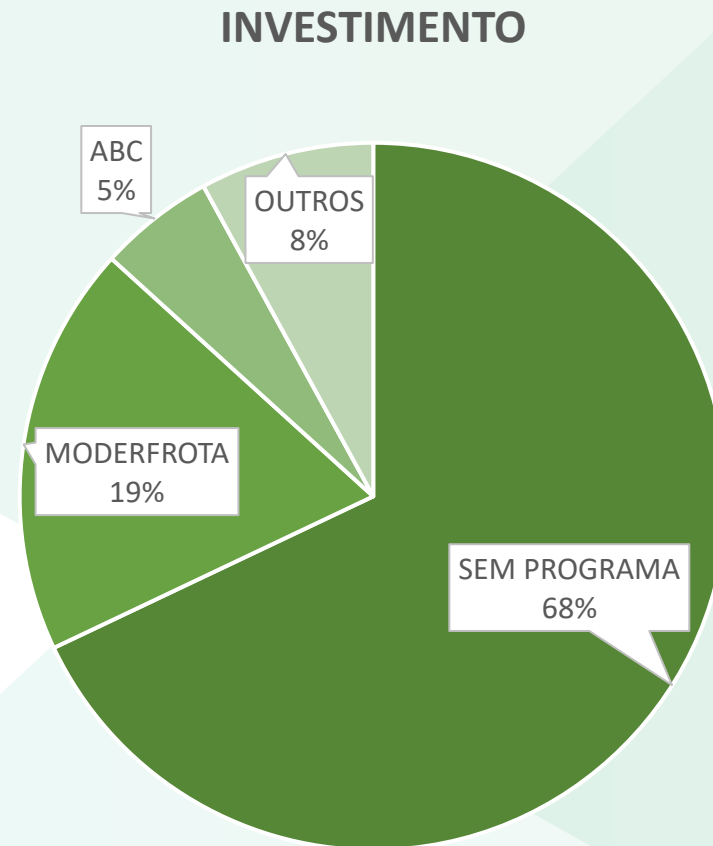
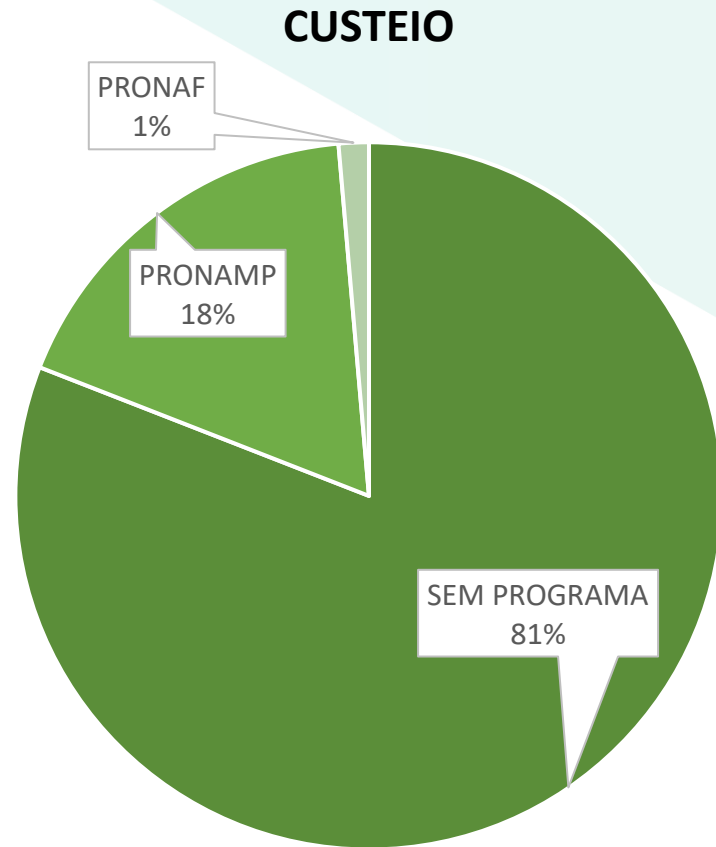


Soja aumentou o custeio em 9%;



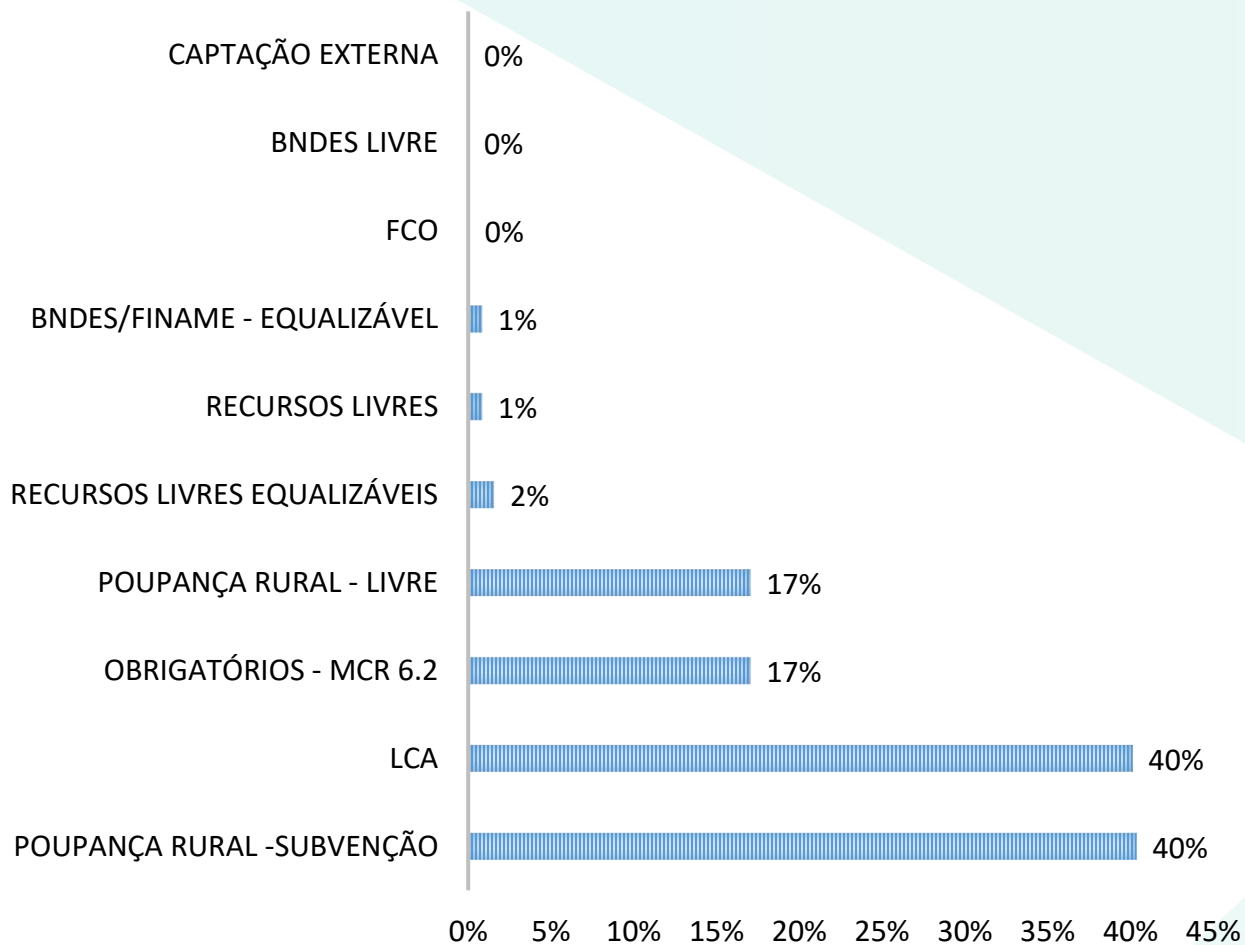
Milho aumentou o custeio em 23%.

# PROGRAMAS DE CUSTEIO E INVESTIMENTO – SETEMBRO/2021

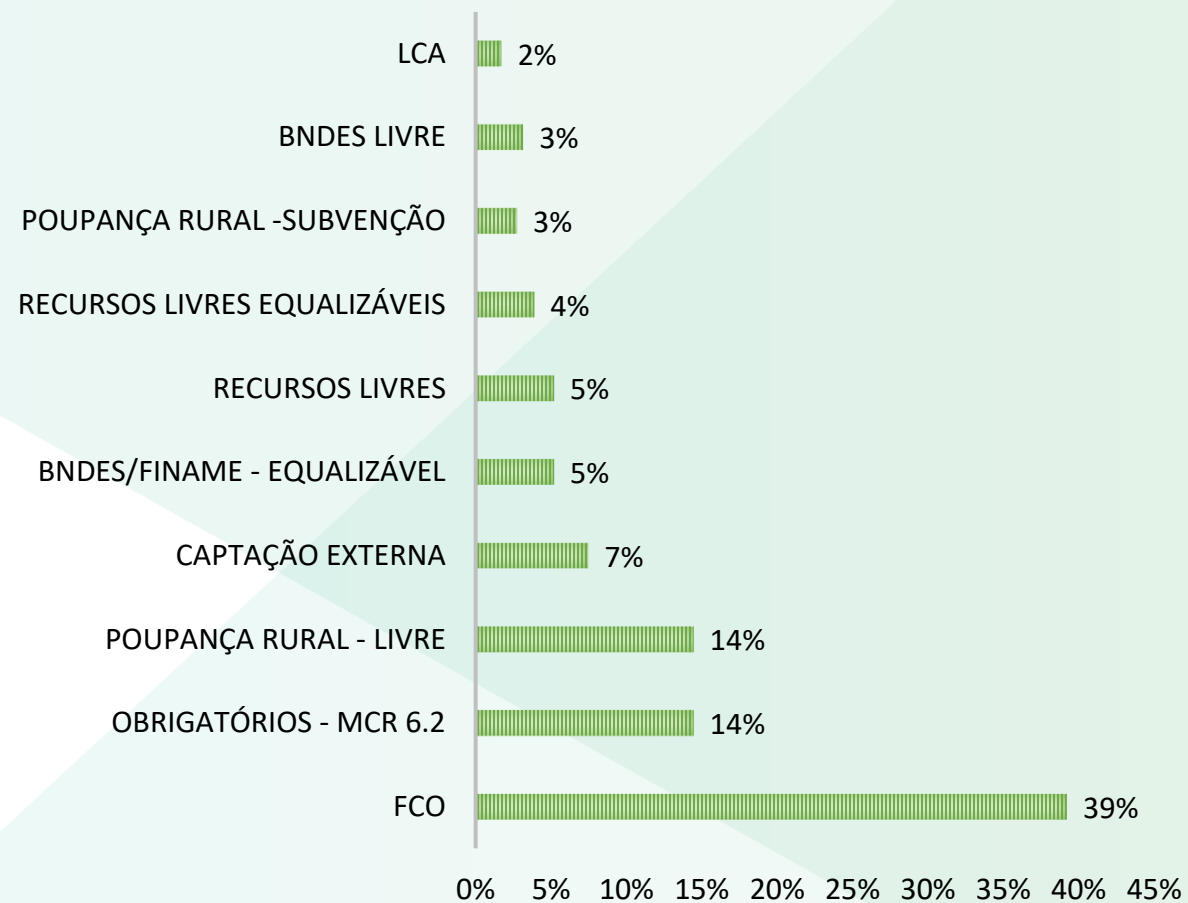


# FONTE DE RECURSOS DE CUSTEIO E INVESTIMENTO – SETEMBRO/2021

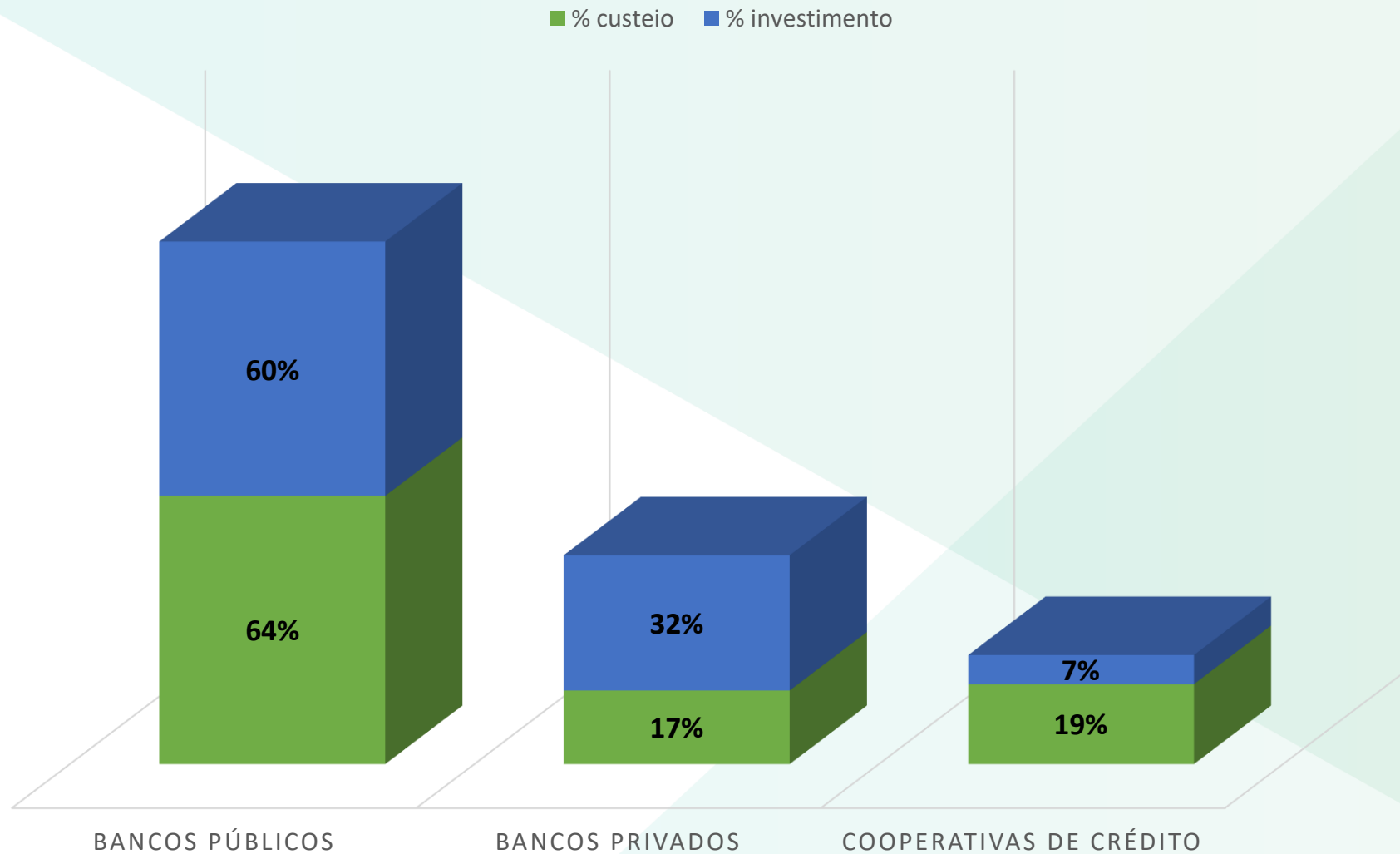
## CUSTEIO



## INVESTIMENTO



# APLICAÇÃO POR SEGMENTO DE INSTITUIÇÕES NO MS – SETEMBRO/2021





**FAMASUL**  
**SENAR**  
**SINDICATOS**  
**FUNAR**  
**APROSOJA** 

[www.aprosojams.org.br](http://www.aprosojams.org.br)  
[www.sistemafamasul.com.br](http://www.sistemafamasul.com.br)

  /aprosojams