

Oferta e Demanda **USDA**



mês: SETEMBRO ano: 2023

Boletim **ECONÔMICO**



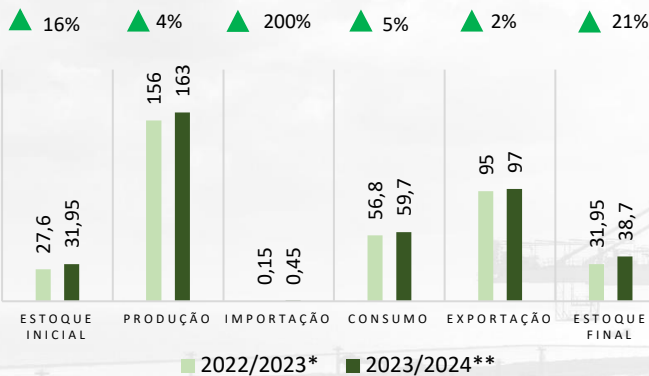
APROSOJA
SISTEMA FAMASUL | MATO GROSSO DO SUL

OFERTA E DEMANDA SOJA 2023/2024

Setembro/ 2023	OFERTA			DEMANDA		ESTOQUE FINAL
	ESTOQUE INICIAL	PRODUÇÃO	IMPORTAÇÃO	CONSUMO	EXPORTAÇÃO	
BRASIL	31,95	163	0,45	59,7	97	38,7
EUA	6,81	112,84	0,82	65,76	48,72	5,99
ARGENTINA	17,6	48	5,7	41,75	4,6	24,95

*Valor estimado pela USDA – milhões de toneladas

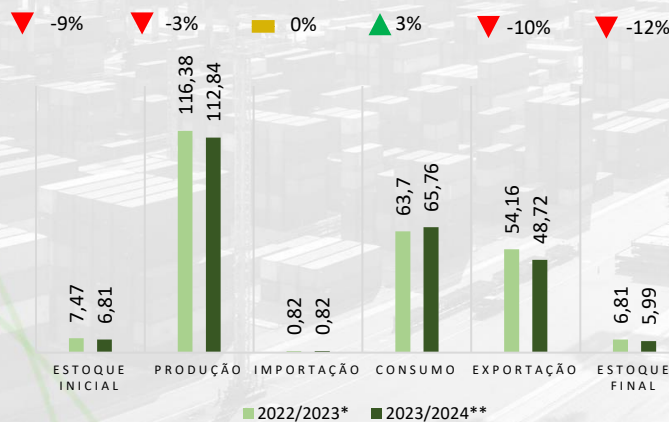
BRASIL



A expectativa para safra de soja 2023/2024 é positiva. Alavancada pelo aumento de 2% da exportação e de 5% do consumo, a **demanda** totaliza **156,7 milhões de toneladas**. O aumento de 4% da produção, de 16% do estoque inicial e de 200% da importação, culminam em uma **oferta** de **195,4 milhões de toneladas**.

▲ 3% - Demanda
▲ 6% - Oferta

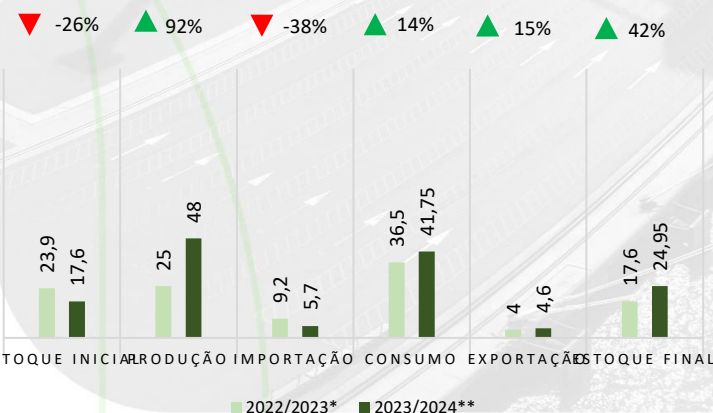
ESTADOS UNIDOS



A expectativa para safra de soja 2023/2024 é negativa. Redução de 10% da exportação e aumento de 3% do consumo, a **demanda** totaliza **114,48 milhões de toneladas**. A redução de 9% do estoque inicial junto de 3% da produção culminam em uma **oferta** de **120,47 milhões de toneladas**.

▼ -3% - Demanda
▼ -3% - Oferta

ARGENTINA



A expectativa para safra de soja 2023/2024 é positiva. Aumento de 15% da exportação e de 14% do consumo, a **demanda** totaliza **46,35 milhões de toneladas**. A redução de 38% da importação e de 26% do estoque inicial, junto ao aumento de 92% da produção, culminam em uma **oferta** de **71,3 milhões de toneladas**.

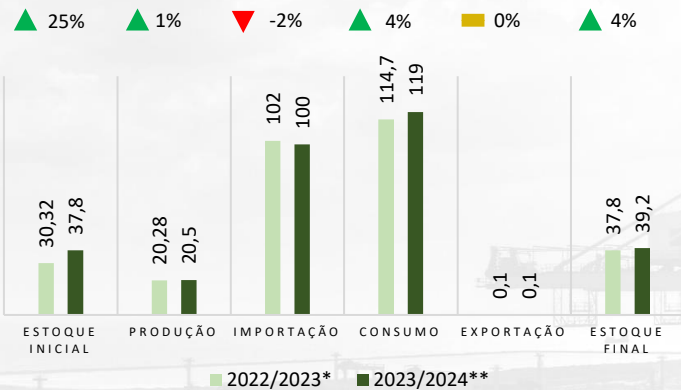
▲ 14% - Demanda
▲ 23% - Oferta

OFERTA E DEMANDA SOJA 2023/2024

Setembro/ 2023	OFERTA			DEMANDA		ESTOQUE FINAL
	ESTOQUE INICIAL	PRODUÇÃO	IMPORTAÇÃO	CONSUMO	EXPORTAÇÃO	
CHINA	37,8	20,5	100	119	0,1	39,2
UNIÃO EUROPEIA	1,53	3,05	13,8	16,59	0,3	1,49
SUDESTE ASIÁTICO	0,79	0,47	9,94	10,18	0,02	1

*Valor estimado pela USDA – milhões de toneladas

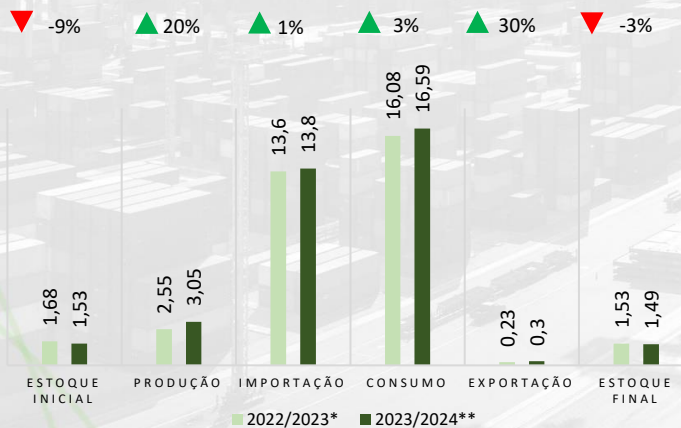
CHINA



A expectativa para safra de soja 2023/2024 é positiva. Alavancada pelo aumento de 4% do consumo, a **demanda** totaliza **119,1 milhões de toneladas**. O aumento de 1% da produção e de 25% do estoque inicial culminam em uma **oferta** de **158,3 milhões de toneladas**. Maior importadora mundial de soja.

▲ 4% - Demanda ▲ 4% - Oferta

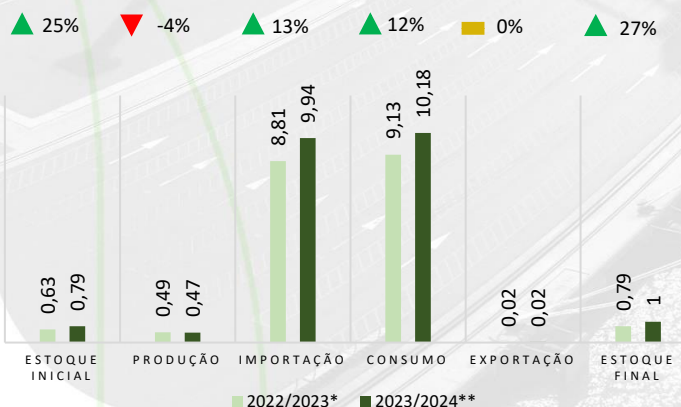
UNIÃO EUROPEIA



A expectativa para safra de soja 2023/2024 é positiva. Há aumento de 30% da exportação e de 3% do consumo, assim a **demanda** totaliza **16,89 milhões de toneladas**. A redução de 9% do estoque inicial, aumento de 1% da importação e 20% da produção, culminam em uma **oferta** de **18,38 milhões de toneladas**.

▲ 4% - Demanda ▲ 3% - Oferta

SUDESTE ASIÁTICO



A expectativa para safra de soja 2023/2024 é positiva. Alavancada pelo aumento de 12% do consumo, a **demanda** totaliza **10,2 milhões de toneladas**. A redução de 4% da produção, o aumento de 25% do estoque inicial e de 13% da importação, culminam em uma **oferta** de **11,2 milhões de toneladas**.

▲ 11% - Demanda ▲ 13% - Oferta

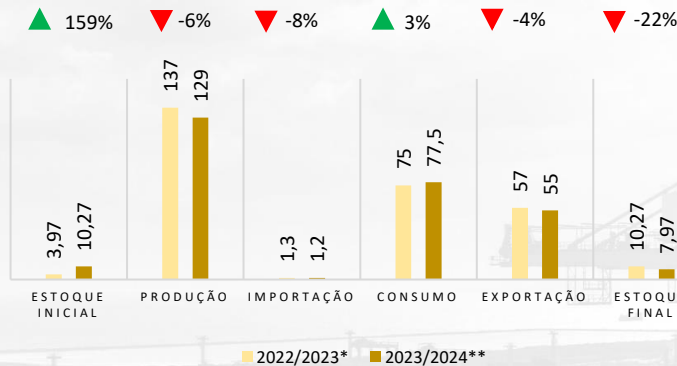
OFERTA E DEMANDA MILHO 2023/2024

Setembro/ 2023	OFERTA			DEMANDA		ESTOQUE FINAL
	ESTOQUE INICIAL	PRODUÇÃO	IMPORTAÇÃO	CONSUMO	EXPORTAÇÃO	
BRASIL	8,97	129	1,2	77,5	55	6,67
EUA	37	383,83	0,64	313,45	52,07	55,94
ARGENTINA	1,51	54	0,01	13,5	40,5	1,51

*Valor estimado pela USDA – milhões de toneladas

BRASIL

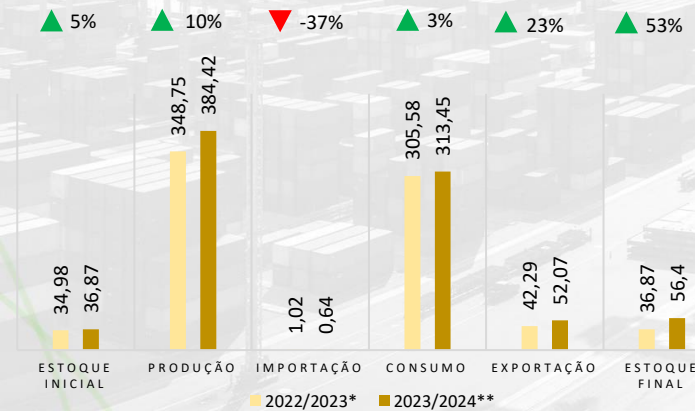
A expectativa para safra de milho 2023/2024 é neutra. Redução de 4% da exportação e aumento de 3% do consumo, a **demanda** totaliza **132,5 milhões de toneladas**. A redução de 6% da produção, de 8% da importação e de 159% do estoque inicial, culminam em uma **oferta** de **140,47 milhões de toneladas**. Aumento da estimativa em relação ao mês anterior.



0% - Demanda
-1% - Oferta

ESTADOS UNIDOS

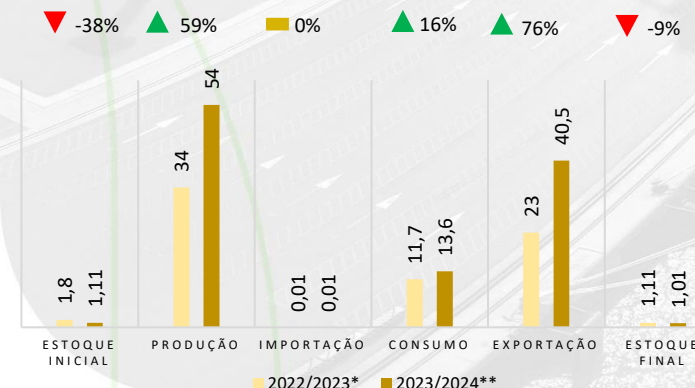
A expectativa para safra de milho 2023/2024 é positiva. Há aumento de 23% da exportação e de 3% do consumo, assim a **demanda** totaliza **365,52 milhões de toneladas**. O aumento de 10% da produção e de 5% do estoque inicial, culminam em uma **oferta** de **421,93 milhões de toneladas**. Redução em relação a estimativa do mês anterior.



5% - Demanda
10% - Oferta

ARGENTINA

A expectativa para safra de milho 2023/2024 é positiva. Há aumento de 76% da exportação e de 16% do consumo, assim a **demanda** totaliza **54,1 milhões de toneladas**. O aumento da produção em 59% proporciona uma **oferta** de **55,12 milhões de toneladas**.



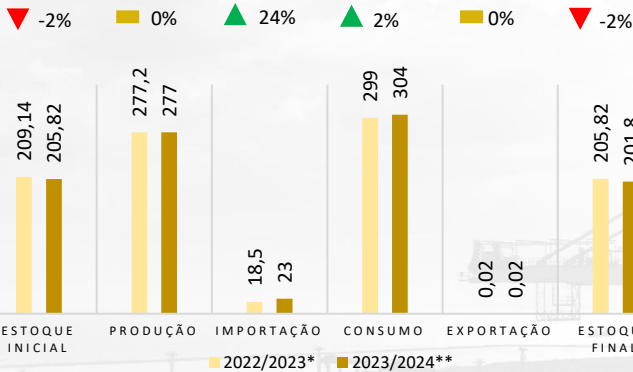
56% - Demanda
54% - Oferta

OFERTA E DEMANDA MILHO 2023/2024

Setembro/ 2023	OFERTA			DEMANDA		ESTOQUE FINAL
	ESTOQUE INICIAL	PRODUÇÃO	IMPORTAÇÃO	CONSUMO	EXPORTAÇÃO	
CHINA	205,82	277	23	304	0,02	201,8
UNIÃO EUROPEIA	7,19	59,4	24	79,2	4,1	7,29
SUDESTE ASIÁTICO	3,06	31,06	17,95	48,4	0,61	3,06

*Valor estimado pela USDA – milhões de toneladas

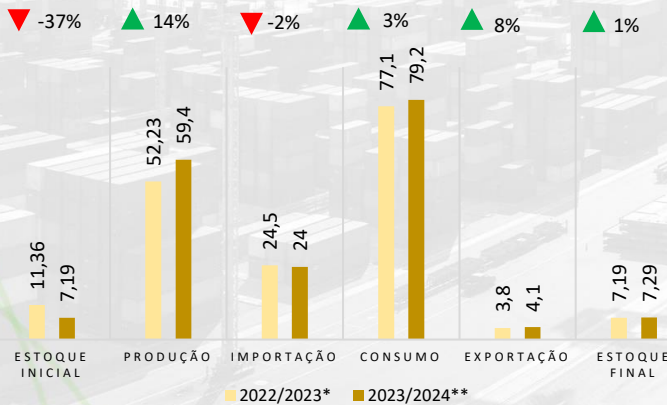
CHINA



A expectativa para safra de milho 2023/2024 é positiva. Alavancada pelo aumento de 2% do consumo, a **demanda** totaliza **304,02 milhões de toneladas**. O aumento de 28% da importação, junto a redução de 2% do estoque inicial, culminam em uma **oferta** de **505,82 milhões de toneladas**. Leve redução ao mês anterior.

▲ 2% - Demanda
■ 0% - Oferta

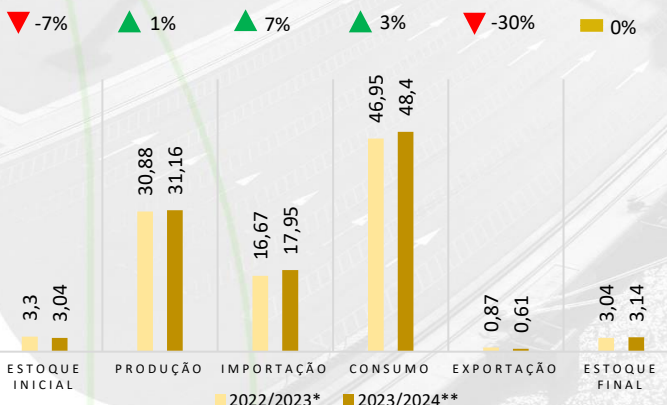
UNIÃO EUROPEIA



A expectativa para safra de milho 2023/2024 ainda é positiva. Há aumento de 8% da exportação e de 3% do consumo, assim a **demanda** totaliza **83,3 milhões de toneladas**. A redução de 2% da importação e de 37% do estoque inicial, junto ao aumento de 14% da produção, culminam em uma **oferta** de **90,59 milhões de toneladas**.

▲ 3% - Demanda
▲ 3% - Oferta

SUDESTE ASIÁTICO



A expectativa para safra de milho 2023/2024 é positiva. Há aumento de 3% do consumo e redução de 30% da exportação, assim a **demanda** totaliza **49,01 milhões de toneladas**. O aumento de 1% da produção e 8% da importação, junto a redução de 7% do estoque inicial, culminam em uma **oferta** de **52,07 milhões de toneladas**.

▲ 2% - Demanda
▲ 2% - Oferta

Elaboração

Renata Farias – Economista
Coordenadora Econômica
economia@aprosojams.org.br

Suporte técnico

Gabriel Balta – Eng. Agrônomo
Coordenador Técnico
coordtecnico@aprosojams.org.br

Dany Corrêa – Eng. Agrônomo
Coordenador de Campo
coordcampo@aprosojams.org.br

Flávio Aguenta - Eng. Agrônomo
Técnico Interno
tecnico@aprosojams.org.br

Equipe de Campo

<i>Aldinei Corrêa</i>	<i>Matheus Ferraz</i>
<i>Adriana Freitas</i>	<i>Patrícia Vilela</i>
<i>Diego Batistela</i>	<i>Suyanne Dias</i>
<i>Geizibel Gomes</i>	<i>Verônica Delevatti</i>
<i>Jaqueline Alves</i>	<i>Wesley Vieira</i>
<i>José dos Santos</i>	

Suporte Administrativo

Teresinha Rohr – Coord. Contábil
Tauan Almeida – Coord. Assessoria Adm.
Kelson Ventura – Administrativo

Comunicação e Marketing

Diego Silva – AgroA
diego@agroa.com.br
Joelen Cavinatto – Comunicação
comunicacao@aprosojams.org.br

Diretoria Executiva

Diretor Presidente – André Dobashi
Vice-presidente - Paulo Stefanello
Diretor Administrativo - Gabriel Jacintho
2º Diretor Administrativo – Malena May
Diretor Financeiro – Jorge Michelc
2º Diretor Financeiro – Fábio Caminha

Diretores Regionais

Darwim Girelli
Sérgio Luiz Marcon
Laiz Ciceri
Silvia Ciceri

Conselho Fiscal

Diogo Peixoto
Leoncio Brito Neto
Luiz Alberto Novaes
Antônio Ribeiro Neto
Luciano Muzzi Mendes
Marcelo Bertoni

Conselho Consultivo

Almir Dalpasquale
Maurício Koji Sato
Cristiano Bortolotto
Juliano Schmaedecke



Oferta e Demanda
USDA



Boletim **ECONÔMICO**



SEMADESC
Secretaria de Estado
de Meio Ambiente,
Desenvolvimento, Ciência,
Tecnologia e Inovação



FUNDEMS

