

Exportação

SECEX



mês: OUTUBRO ano: 2024

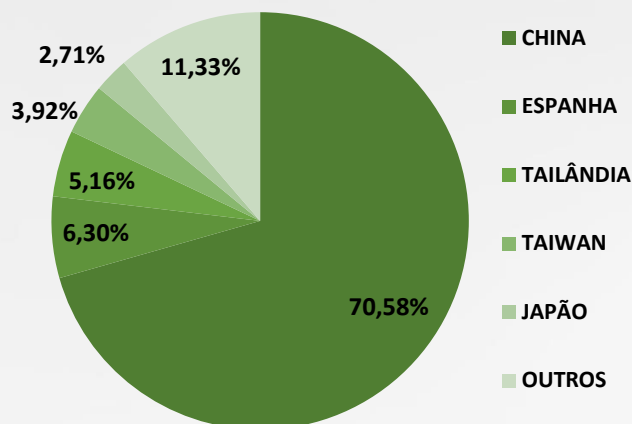
Boletim **ECONÔMICO**



APROSOJA
SISTEMA FAMASUL | MATO GROSSO DO SUL

BRASIL

SOJA



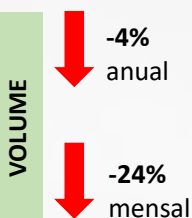
- CHINA
- ESPANHA
- TAILÂNDIA
- TAIWAN
- JAPÃO
- OUTROS

SETEMBRO/2024

TOTAL EXPORTADO

US\$ 2.599.314.269,00

6.107.916,51 TON.



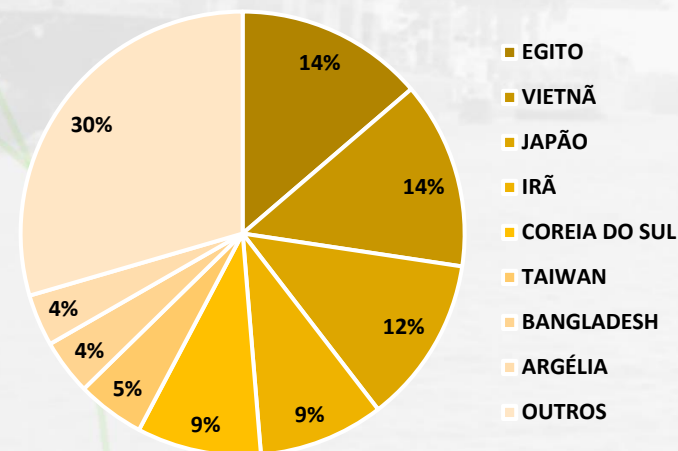
O volume total da exportação de soja pelo Brasil em setembro de 2024 foi menor em 4% comparado a setembro do ano passado, o que representa cerca de 287,8 mil toneladas a menos exportadas para o mercado internacional.

Em valor monetário, a exportação de soja em setembro de 2024 foi 21% inferior ao mesmo mês do ano anterior.

Em relação ao volume exportado no mês anterior, agosto de 2024, houve redução de 24%. Isso significa uma redução de 1,9 milhões de toneladas.

O principal destino da soja brasileira continua sendo a China, responsável por importar pouco mais de 70% da soja brasileira, o que corresponde a pouco mais de 4,3 milhões de toneladas importadas do Brasil em setembro de 2024.

MILHO



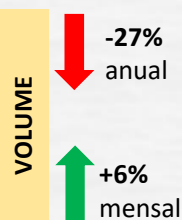
- EGITO
- VIETNÃ
- JAPÃO
- IRÃ
- COREIA DO SUL
- TAIWAN
- BANGLADESH
- ARGÉLIA
- OUTROS

AGOSTO/2024

TOTAL EXPORTADO

US\$ 1.253.298.342,00

6.415.287,58 TON.



O volume total exportado de milho em setembro de 2024 diminuiu em 27% comparado ao mesmo mês do ano anterior, cerca de 2,33 milhões de toneladas a menos exportadas para o mercado internacional.

Em valor monetário, a exportação de milho em setembro de 2024 foi 37% menor comparado ao valor de setembro de 2023.

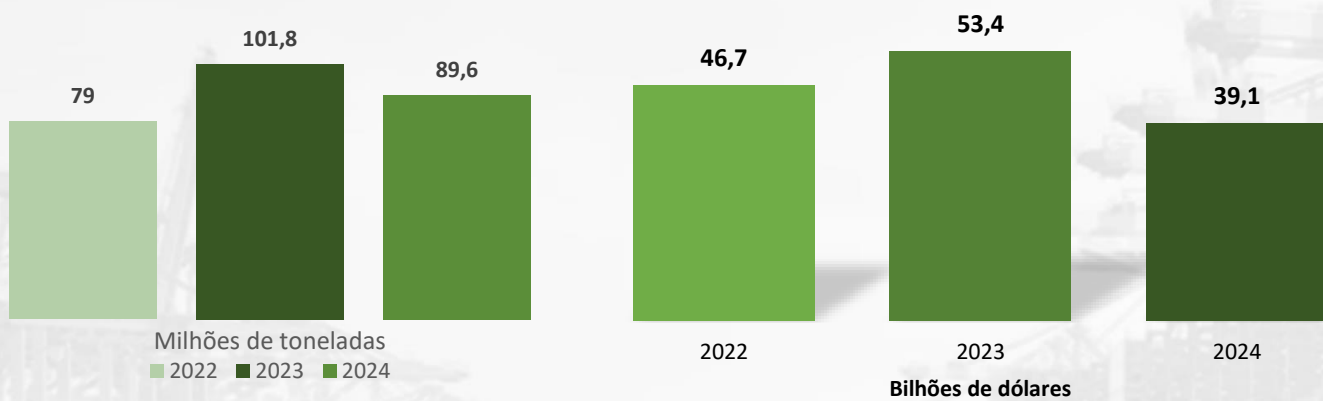
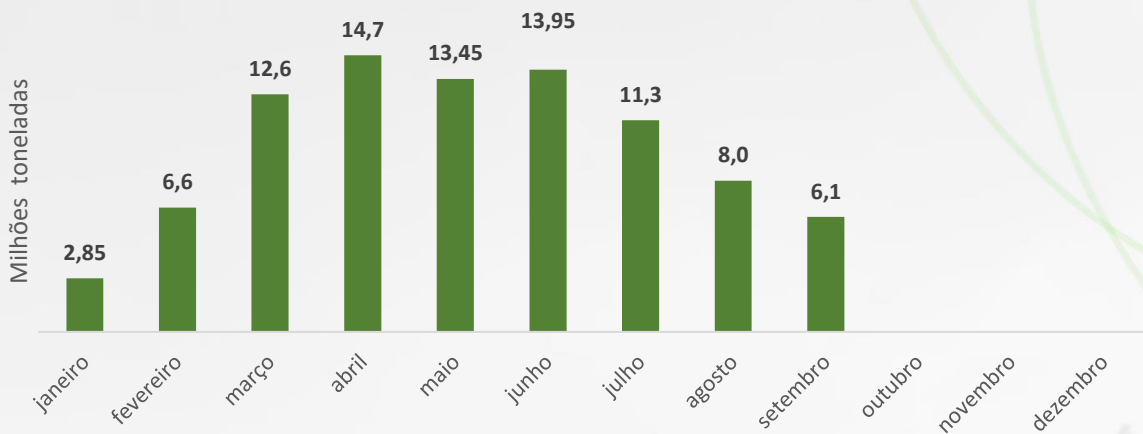
Em relação a agosto de 2024, houve aumento de 6% do volume exportado de milho, isto é, 354,8 mil toneladas a mais.

O milho brasileiro teve destinos bem diversificados. Dentre eles os principais destinos foram: Egito, 14%, Vietnã, 14% e Japão, 12%.

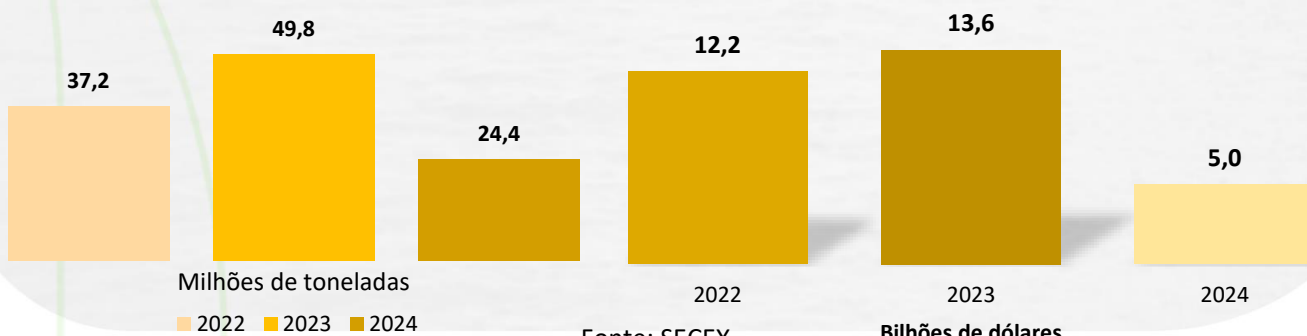
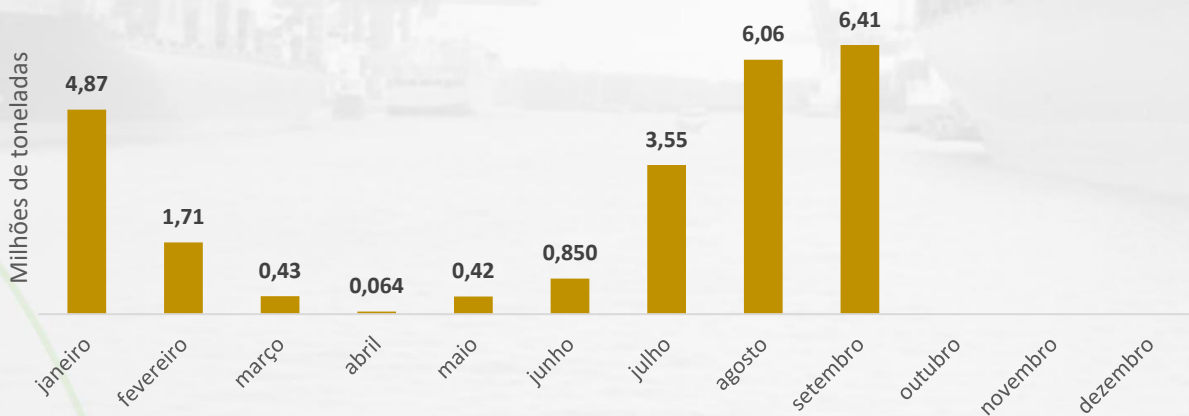
Fonte: SECEX

BRASIL

SOJA



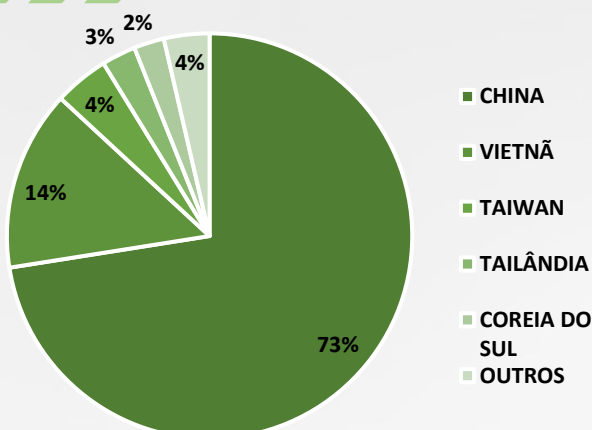
MILHO



Fonte: SECEX

MATO GROSSO DO SUL

SOJA



- CHINA
- VIETNÃ
- TAIWAN
- TAILÂNDIA
- COREIA DO SUL
- OUTROS

O volume de soja exportado pelo Mato Grosso do Sul em setembro de 2024 foi menor em 50% quando comparado a setembro de 2023, o que corresponde a cerca de 144,87 mil toneladas a menos exportadas para o mercado internacional.

Em valor monetário, a exportação de soja em setembro de 2024 foi 43% inferior ao mesmo mês do ano anterior e 58% menor que o mês de agosto de 2024.

Em relação a agosto de 2024, houve retração na proporção de 56% do volume exportado, isto é, mais de 369,2 mil toneladas a menos exportadas.

A China continua sendo o principal destino da soja sul-mato-grossense. O volume exportado para esse país representou 73% de toda soja exportada pelo estado. Vietnã e Taiwan são os próximos com 14% e 4% respectivamente.

SETEMBRO/2024

TOTAL EXPORTADO

US\$121.564.460,00

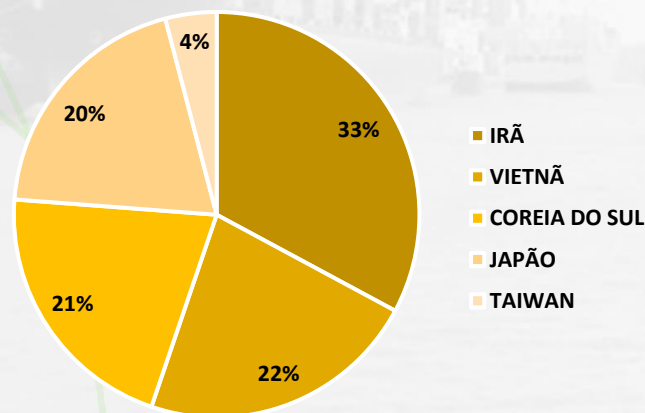
289.871,39 TON.

VOLUME

↓ -50%
anual

↓ -56%
mensal

MILHO



- IRÃ
- VIETNÃ
- COREIA DO SUL
- JAPÃO
- TAIWAN

O volume de milho exportado pelo Mato Grosso do Sul em setembro de 2024 foi menor em 97% quando comparado a setembro de 2023, o que corresponde a cerca de 653,9 mil toneladas a menos exportadas para o mercado internacional.

Em valor monetário, a exportação de milho em setembro de 2024 foi 98% menor ao valor do mesmo mês do ano anterior e 36% menor que o mês de agosto de 2024.

Em comparação a agosto de 2024, houve queda de 11,8 mil toneladas exportadas de milho pelo estado, redução de 38%.

O Irã foi o principal país de destino do milho sul-mato-grossense em setembro de 2024, com 33% do grão, seguido Vietnã e Coreia do Sul com 22% e 21% respectivamente.

SETEMBRO/2024

TOTAL EXPORTADO

US\$3.638.528,00

19.055,20 TON.

VOLUME

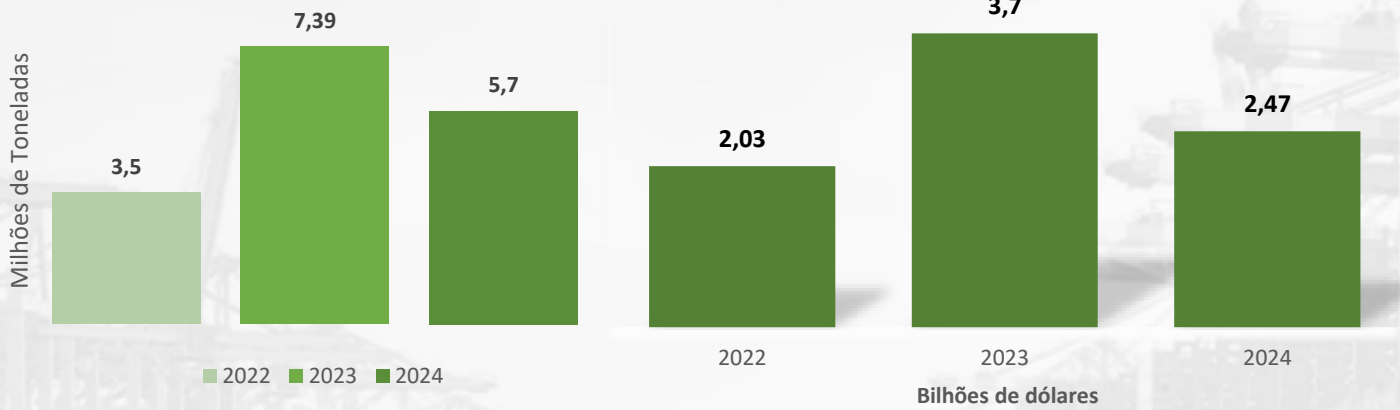
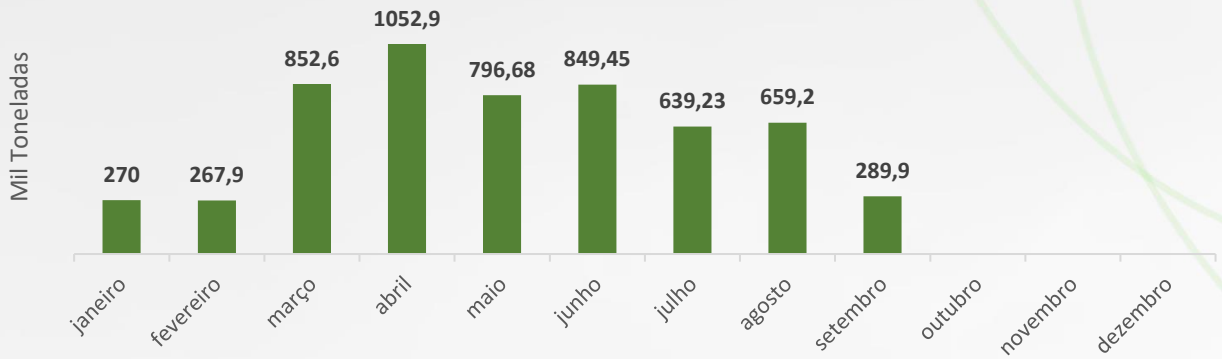
↓ -97%
anual

↓ -38%
mensal

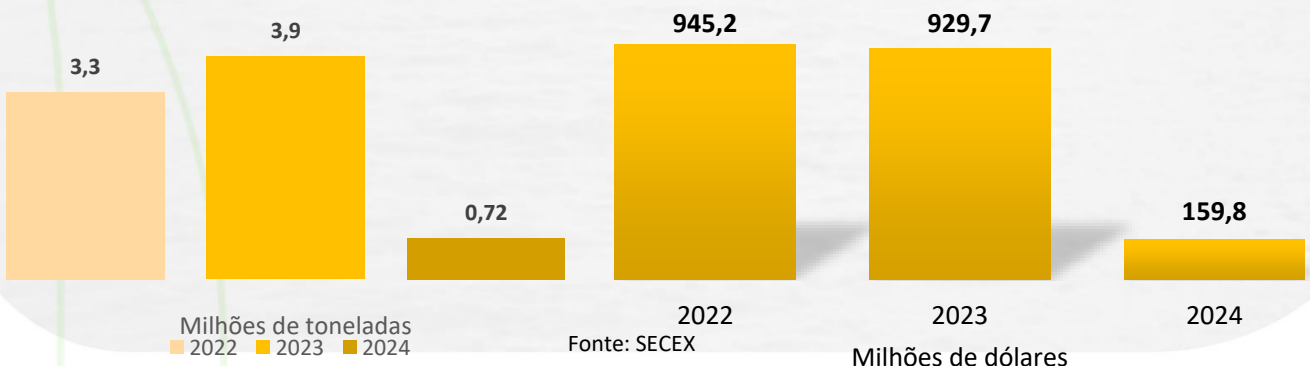
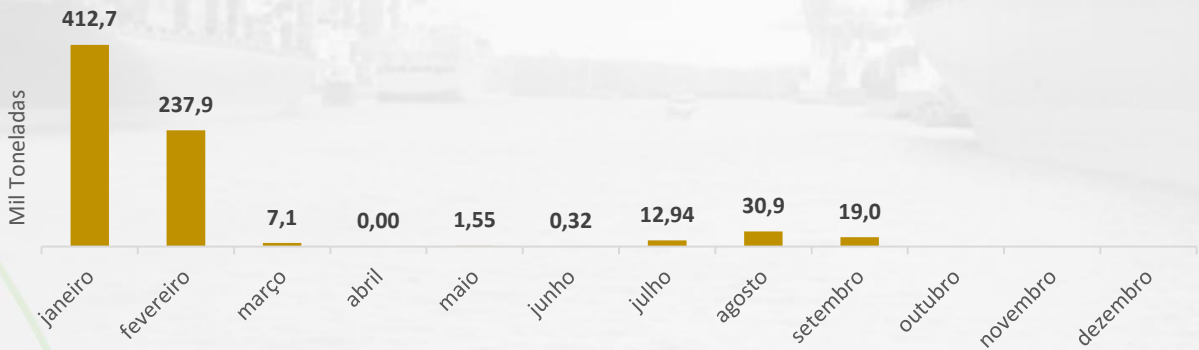
Fonte: SECEX

MATO GROSSO DO SUL

SOJA



MILHO



Fonte: SECEX

Elaboração

Mateus Fernandes – Economista

Analista de economia

economia@aprosojams.org.br

Suporte técnico

Gabriel Balta – Eng. Agrônomo

Coordenador Técnico

coordtecnico@aprosojams.org.br

Dany Corrêa – Eng. Agrônomo

Coordenador de Campo

coordcampo@aprosojams.org.br

Flávio Aguenta - Eng. Agrônomo

Técnico Interno

tecnico@aprosojams.org.br

Lucas Almeida - Eng. Agrônomo

Técnico Interno

tecnico1@aprosojams.org.br

Equipe de Campo

Aldinei Corrêa

José dos Santos

Adriana Freitas

Patrícia Vilela

Alexandre Soares

Wesley Vieira

Diego Batistela

Geizibel Gomes

Jaqueline Alves

Suporte Administrativo

Teresinha Rohr – Coord. Contábil

Tauan Almeida – Coord. Administrativo

Kelson Ventura – Administrativo

Comunicação e Marketing

Crislaine Oliveira – Analista de comunicação

comunicação@aprosojams.org.br

Joélen Cavinatto – Sinuelo Agrocomunicação

comunicação1@aprosojams.org.br

Emily Cristini – Estagiária

Diretoria Executiva

Diretor Presidente – Jorge Michelc

Vice-presidente – Andre Dobashi

1º Diretor Administrativo - Paulo Stefanello

2º Diretor Administrativo – Pompilio Silva

1º Diretor Financeiro – Fábio Caminha

2º Diretor Financeiro – Malena May

Diretores Regionais

Lucio Damália

Geraldo Loeff

Eduardo Introvini

Diogo Peixoto da Luz

Conselho Fiscal

Luciano Muzzi Mendes

Sérgio Luiz Marcon

Thaís Zenatti

Luis Alberto Moraes Novaes

Gervásio Kamitani

Fabio Carvalho Macedo

Conselho Consultivo

Juliano Schmaedecke

Christiano Bortolotto

Maurício Koji Saito

Almir Dalpasquale

Andre Dobashi



SECEX

Boletim **ECONÔMICO**



SEMADESC
Secretaria de Estado
de Meio Ambiente,
Desenvolvimento, Ciência,
Tecnologia e Inovação



FUNDEMS

