

# Oferta e Demanda **USDA**



mês: AGOSTO ano: 2024

Boletim **ECONÔMICO**



**APROSOJA**  
SISTEMA FAMASUL | MATO GROSSO DO SUL

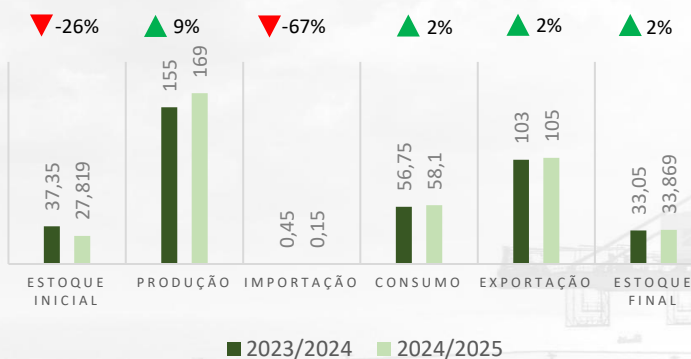


# OFERTA E DEMANDA SOJA 2024/2025

Ago/ 2024	OFERTA			DEMANDA		ESTOQUE FINAL
	ESTOQUE INICIAL	PRODUÇÃO	IMPORTAÇÃO	CONSUMO	EXPORTAÇÃO	
<b>BRASIL</b>	27,819	169	0,15	58,1	105	33,869
<b>EUA</b>	9,391	124,897	0,408	69,1	50,349	15,246
<b>ARGENTINA</b>	24,347	51	5,5	47,6	4,5	28,747

\*Valor estimado pela USDA – milhões de toneladas

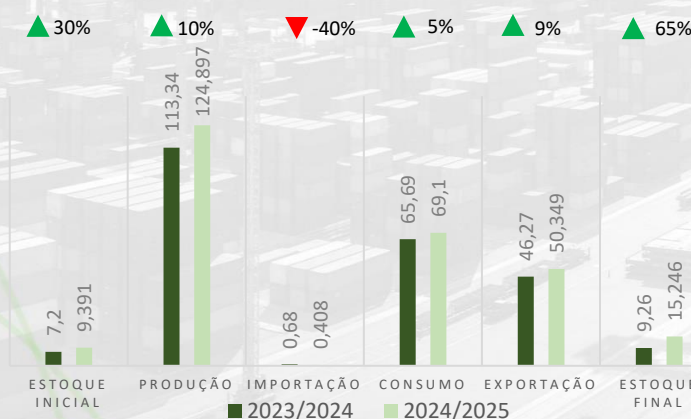
## BRASIL



A expectativa para safra de soja 2024/2025 é positiva. Alavancada pelo aumento de 2% na exportação, a **demanda totaliza 163,1 milhões de toneladas**. O aumento de 9% da produção, redução de 26% do estoque inicial e de 67% da importação, culminam em uma **oferta de 196,97 milhões de toneladas**. Redução da estimativa.

▲ 2% Demanda ▲ 2% Oferta

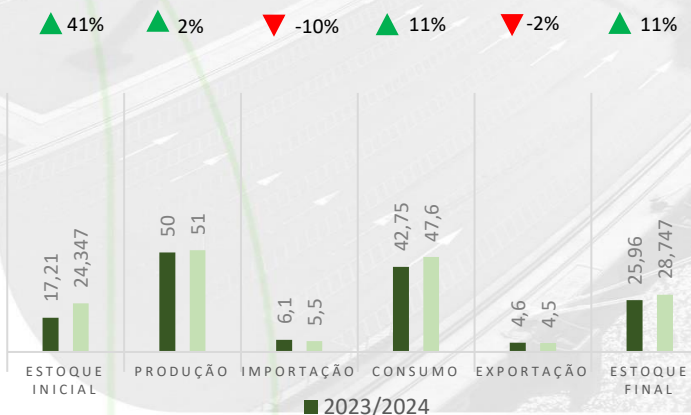
## ESTADOS UNIDOS



A expectativa para safra de soja 2024/2025 é positiva. Com a expansão de 9% da exportação e aumento de 5% do consumo, a **demanda totaliza 119,45 milhões de toneladas**. O aumento de 30% do estoque inicial junto de 10% da produção, culminam em uma **oferta de 134,7 milhões de toneladas**. Aumento da estimativa.

▲ 7% Demanda ▲ 11% Oferta

## ARGENTINA



A expectativa para safra de soja 2024/2025 é positiva. Com a redução de 2% da exportação e de expansão de 11% do consumo, a **demanda totaliza 52,1 milhões de toneladas**. A redução de 10% da importação e aumento de 41% do estoque inicial, junto ao aumento de 2% da produção, culminam em uma **oferta de 80,85 milhões de toneladas**. Redução da estimativa.

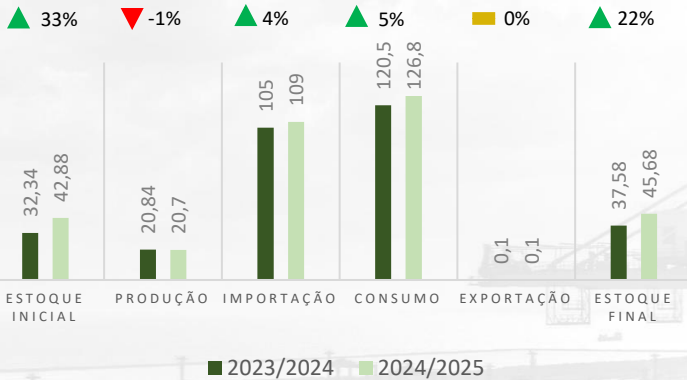
▲ 10% Demanda ▲ 10% Oferta

# OFERTA E DEMANDA SOJA 2024/2025

Ago/ 2024	OFERTA			DEMANDA		ESTOQUE FINAL
	ESTOQUE INICIAL	PRODUÇÃO	IMPORTAÇÃO	CONSUMO	EXPORTAÇÃO	
<b>CHINA</b>	42,88	20,7	109	126,8	0,1	45,68
<b>UNIÃO EUROPEIA</b>	1,358	2,975	14,6	17,02	0,3	1,613
<b>SUDESTE ASIÁTICO</b>	0,822	0,575	10,052	10,237	0,023	1,19

\*Valor estimado pela USDA – milhões de toneladas

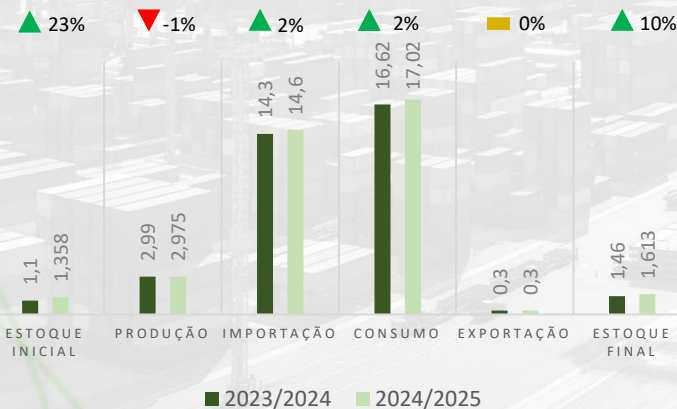
## CHINA



A expectativa para safra de soja 2024/2025 é positiva. Alavancada pelo aumento de 5% do consumo a **demanda** totaliza **126,9 milhões de toneladas**. A redução de 1% da produção e aumento de 22% do estoque inicial, com aumento de 4% da importação, culminam em uma **oferta** de **172,58 milhões de toneladas**. Aumento da estimativa.

▲ 5% Demanda  
▲ 9% Oferta

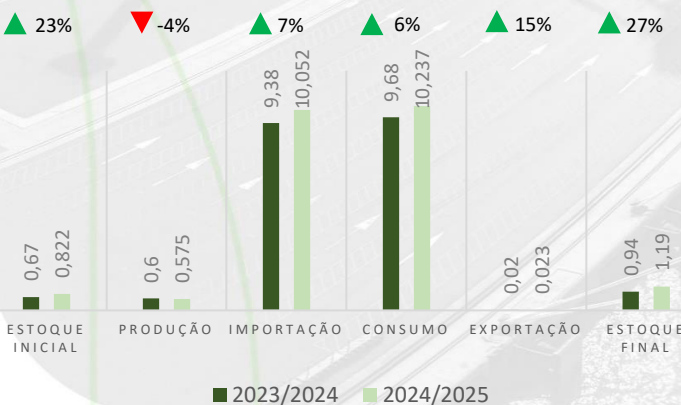
## UNIÃO EUROPEIA



A expectativa para safra de soja 2024/2025 é positiva. Há aumento de 2% do consumo, assim a **demanda** totaliza **17,32 milhões de toneladas**. O aumento de 23% do estoque inicial e redução de 1% da produção, culminam em uma **oferta** de **18,93 milhões de toneladas**. Aumento da estimativa.

▲ 2% Demanda  
▲ 3% Oferta

## SUDESTE ASIÁTICO



A expectativa para safra de soja 2024/2025 é positiva. Alavancada pelo aumento de 6% do consumo, a **demanda** totaliza **10,26 milhões de toneladas**. A redução de 4% da produção, aumento de 23% do estoque inicial e de 7% da importação, culminam em uma **oferta** de **11,45 milhões de toneladas**.

▲ 6% Demanda  
▲ 8% Oferta



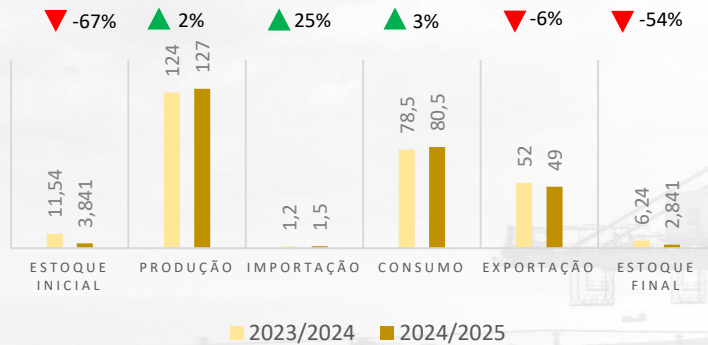
# OFERTA E DEMANDA MILHO 2024/2025

Ago/ 2024	OFERTA			DEMANDA		ESTOQUE FINAL
	ESTOQUE INICIAL	PRODUÇÃO	IMPORTAÇÃO	CONSUMO	EXPORTAÇÃO	
<b>BRASIL</b>	3,841	127	1,5	80,5	49	2,841
<b>EUA</b>	47,419	384,741	0,65	321,706	58,423	52,666
<b>ARGENTINA</b>	1,54	51	0,005	14,8	36	1,744

\*Valor estimado pela USDA – milhões de toneladas

## BRASIL

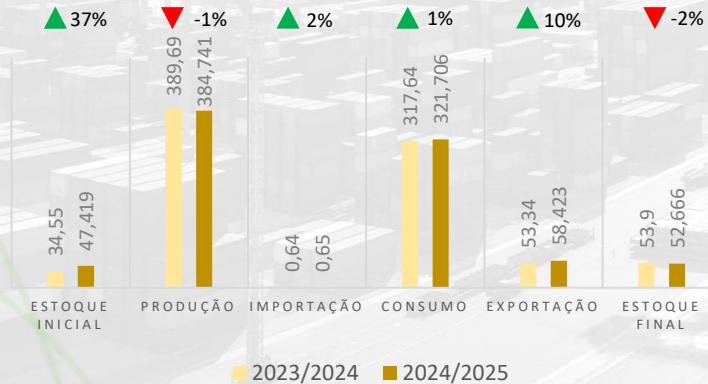
A expectativa para safra de milho 2024/2025 é negativa. Redução de 6% da exportação e aumento de 3% do consumo, a **demanda** totaliza **129,5 milhões de toneladas**. O aumento de 2% da produção e de 25% da importação, com redução de 67% do estoque inicial, culminam em uma **oferta** de **132,34 milhões de toneladas**.



**-1% Demanda**      **-3% Oferta**

## ESTADOS UNIDOS

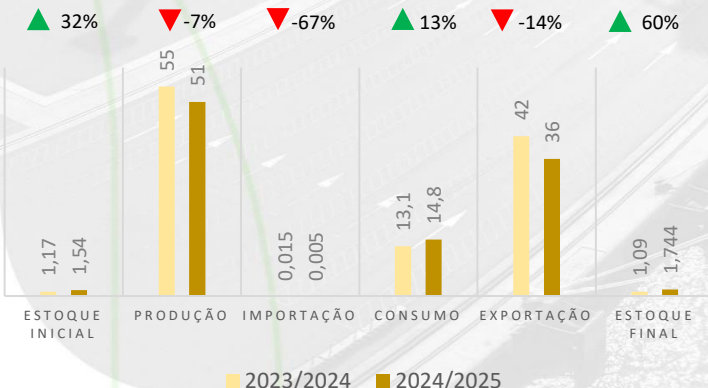
A expectativa para safra de milho 2024/2025 é positiva. Há aumento de 10% da exportação e de 1% do consumo, assim, a **demanda** totaliza **380,13 milhões de toneladas**. A retração de 1% da produção, expansão de 37% do estoque inicial e expansão de 2% da importação, culminam em uma **oferta** de **432,81 milhões de toneladas**.



**+2% Demanda**      **+2% Oferta**

## ARGENTINA

A expectativa para safra de milho 2024/2025 é negativa. Há redução de 14% da exportação e expansão de 13% do consumo, assim a **demanda** totaliza **50,8 milhões de toneladas**. A retração da produção em 7% e aumento de 32% do estoque inicial proporcionam uma **oferta** de **52,54 milhões de toneladas**.



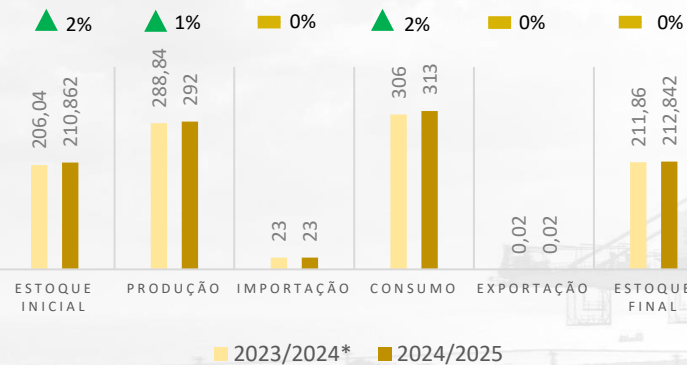
**-8% Demanda**      **-6% Oferta**

# OFERTA E DEMANDA MILHO 2024/2025

Ago/ 2024	OFERTA			DEMANDA		ESTOQUE FINAL
	ESTOQUE INICIAL	PRODUÇÃO	IMPORTAÇÃO	CONSUMO	EXPORTAÇÃO	
<b>CHINA</b>	210,862	292	23	313	0,02	212,842
<b>UNIÃO EUROPEIA</b>	7,483	60,5	18	75,6	3,5	6,883
<b>SUDESTE ASIÁTICO</b>	3,546	35,63	18,32	50,965	3,112	3,419

\*Valor estimado pela USDA – milhões de toneladas

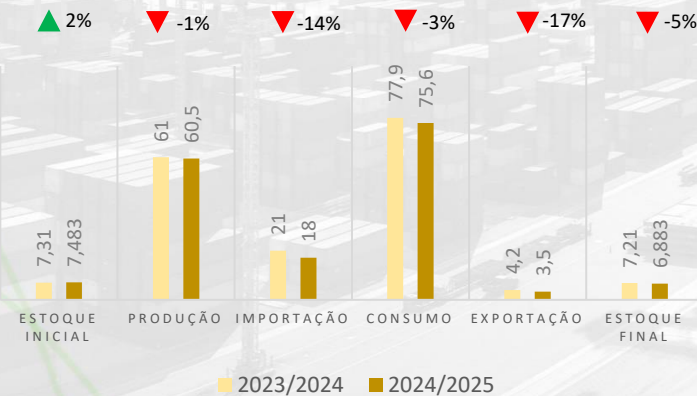
## CHINA



A expectativa para safra de milho 2024/2025 é positiva. Alavancada pelo aumento de 2% do consumo, a **demanda** totaliza **313,02 milhões de toneladas**. O aumento do estoque inicial em 2% e 1% da produção culminam em uma **oferta** de **525,86 milhões de toneladas**.

▲ 2% Demanda  
▲ 2% Oferta

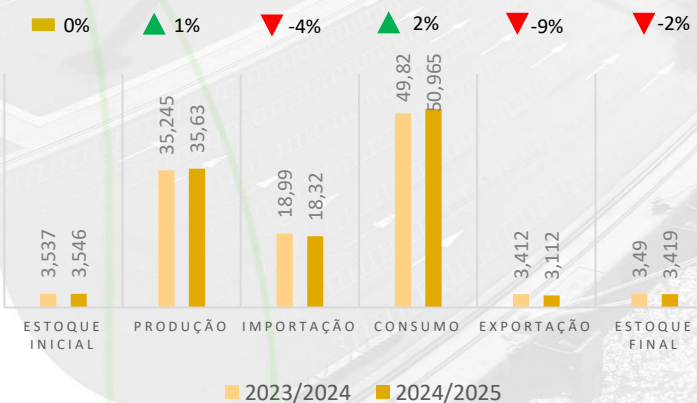
## UNIÃO EUROPEIA



A expectativa para safra de milho 2024/2025 é negativa. Há redução de 17% da exportação, assim a **demanda** totaliza **79,1 milhões de toneladas**. O aumento de 2% do estoque inicial, junto a redução de 1% da produção e redução de 14% da importação, culminam em uma **oferta** de **85,98 milhões de toneladas**. Redução da estimativa.

■ -4% Demanda  
■ -4% Oferta

## SUDESTE ASIÁTICO



A expectativa para safra de milho 2024/2025 é positiva. Há aumento de 2% do consumo e redução de 9% da exportação, assim a **demanda** totaliza **54,08 milhões de toneladas**. A redução de 4% da importação culminam em uma **oferta** de **57,5 milhões de toneladas**.

▲ 2% Demanda  
■ 0% Oferta



## Elaboração

*Mateus Fernandes – Economista*

Analista de economia

[economia@aprosojams.org.br](mailto:economia@aprosojams.org.br)

## Suporte técnico

*Gabriel Balta – Eng. Agrônomo*

Coordenador Técnico

[coordtecnico@aprosojams.org.br](mailto:coordtecnico@aprosojams.org.br)

*Dany Corrêa – Eng. Agrônomo*

Coordenador de Campo

[coordcampo@aprosojams.org.br](mailto:coordcampo@aprosojams.org.br)

*Flávio Aguenta - Eng. Agrônomo*

Técnico Interno

[técnico@aprosojams.org.br](mailto:técnico@aprosojams.org.br)

*Lucas Almeida - Eng. Agrônomo*

Técnico Interno

[técnico@aprosojams.org.br](mailto:técnico@aprosojams.org.br)

## Equipe de Campo

*Aldinei Corrêa*

*José dos Santos*

*Adriana Freitas*

*Matheus Ferraz*

*Alexandre Soares*

*Patrícia Vilela*

*Diego Batistela*

*Suyanne Dias*

*Geizibel Gomes*

*Wesley Vieira*

*Jaqueline Alves*

## Suporte Administrativo

*Teresinha Rohr – Coord. Contábil*

*Tauan Almeida – Coord. Administrativo*

*Kelson Ventura – Administrativo*

## Comunicação e Marketing

*Crislaine Oliveira – Analista de comunicação*

[comunicação@aprosojams.org.br](mailto:comunicação@aprosojams.org.br)

*Joélen Cavinatto – Sinuelo Agrocomunicação*

[comunicação1@aprosojams.org.br](mailto:comunicação1@aprosojams.org.br)

*Emily Cristini – Estagiária*

## Diretoria Executiva

*Diretor Presidente – Jorge Michelc*

*Vice-presidente – Andre Dobashi*

*1º Diretor Administrativo - Paulo Stefanello*

*2º Diretor Administrativo – Pompilio Silva*

*1º Diretor Financeiro – Fábio Caminha*

*2º Diretor Financeiro – Malena May*

## Diretores Regionais

Lucio Damália

Geraldo Loeff

Eduardo Introvini

Diogo Peixoto da Luz

## Conselho Fiscal

Luciano Muzzi Mendes

Sérgio Luiz Marcon

Thaís Zenatti

Luis Alberto Moraes Novaes

Gervásio Kamitani

Fabio Carvalho Macedo

## Conselho Consultivo

Juliano Schmaedecke

Christiano Bortolotto

Maurício Koji Saito

Almir Dalpasquale

Andre Dobashi



Oferta e Demanda  
**USDA**



Boletim **ECONÔMICO**

