

Exportação

**SECEX**



mês: SETEMBRO ano: 2024

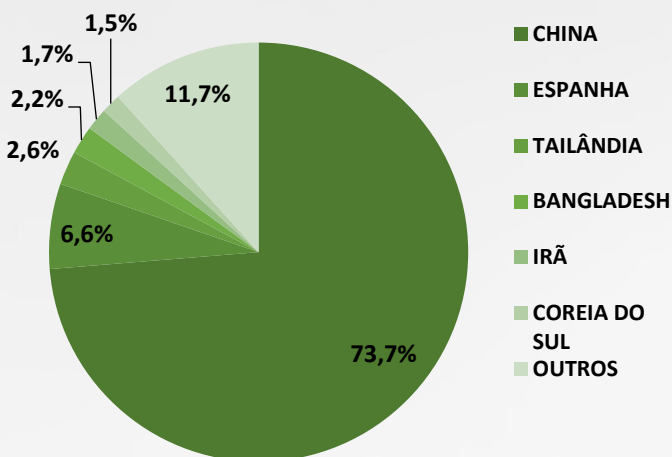
Boletim **ECONÔMICO**



**APROSOJA**  
SISTEMA FAMASUL | MATO GROSSO DO SUL

# BRASIL

## SOJA

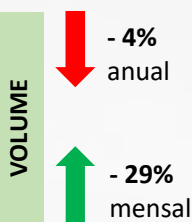


**AGOSTO/2024**

TOTAL EXPORTADO

US\$ 3.502.552.373,00

8.037.784,66 TON.



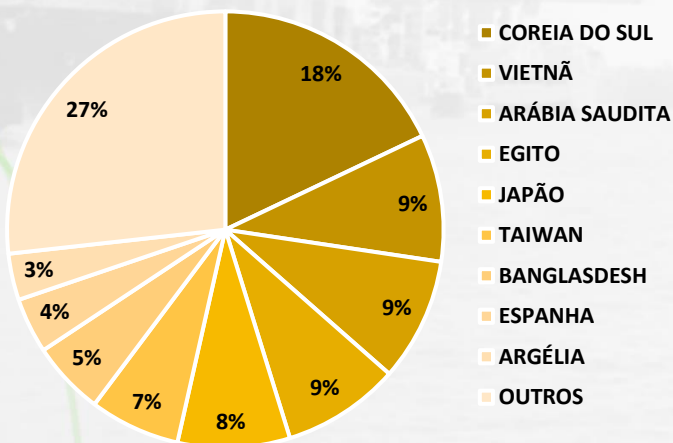
O volume total da exportação de soja pelo Brasil em agosto de 2024 foi menor em 4% comparado a agosto do ano passado, o que representa cerca de 347,5 mil de toneladas a menos exportadas para o mercado internacional.

Em valor monetário, a exportação de soja em agosto de 2024 foi 16% inferior ao mesmo mês do ano anterior.

Em relação ao volume exportado no mês anterior, julho de 2024, houve redução de 29%. Isso significa uma redução de 3,2 milhões de toneladas.

O principal destino da soja brasileira continua sendo a China, responsável por importar pouco mais de 73% da soja brasileira, o que corresponde a pouco mais de 5,9 milhões de toneladas importadas do Brasil em agosto de 2024.

## MILHO

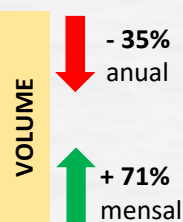


**AGOSTO/2024**

TOTAL EXPORTADO

US\$ 1.180.327.913,00

6.060.494,15 TON.



O volume total comercializado de milho em agosto de 2024 diminuiu em 35% comparado ao mesmo mês do ano anterior, cerca de 3,27 milhões de toneladas a menos exportadas para o mercado internacional.

Em valor monetário, a exportação de milho em agosto de 2024 foi 47% menor comparado ao valor de agosto de 2023.

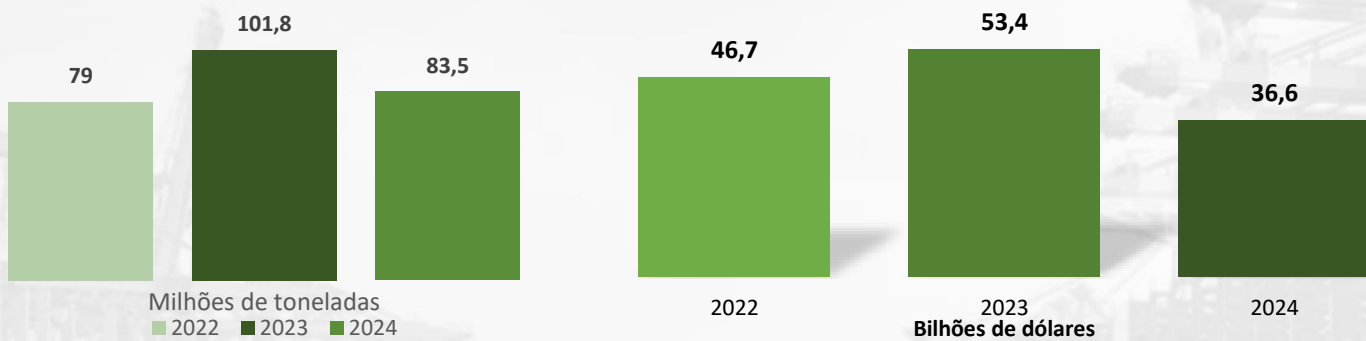
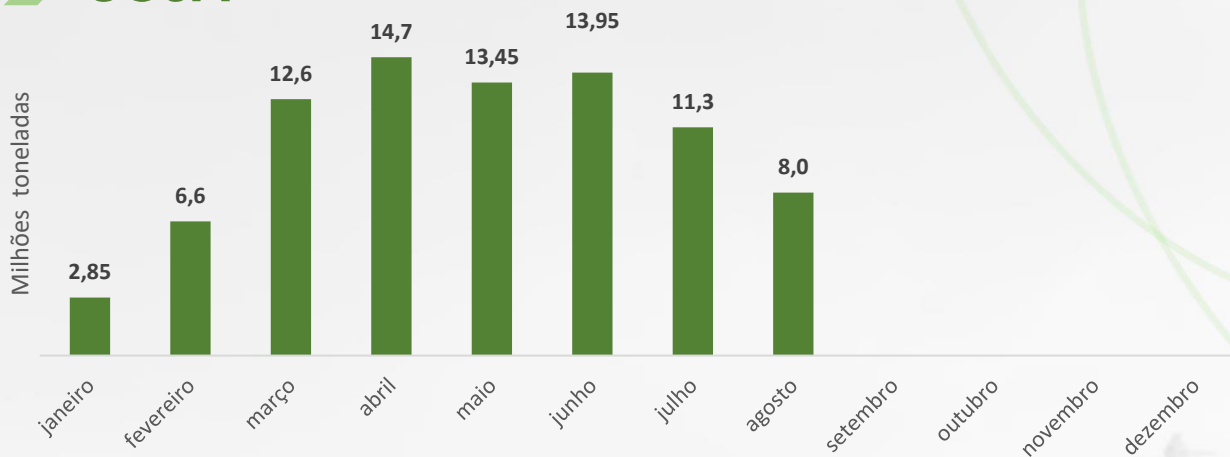
Em relação a julho de 2024, houve aumento de 71% do volume exportado de milho, isto é, 2,5 milhões toneladas a mais.

O milho brasileiro teve destinos bem diversificados. Dentre eles os principais destinos foram: Coreia do Sul, 18%, Vietnã, 9% e Arábia Saudita, 9%.

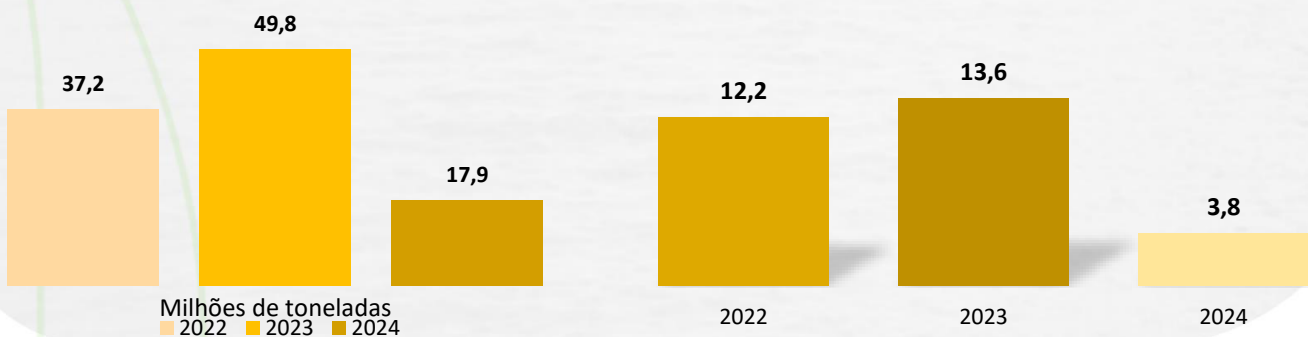
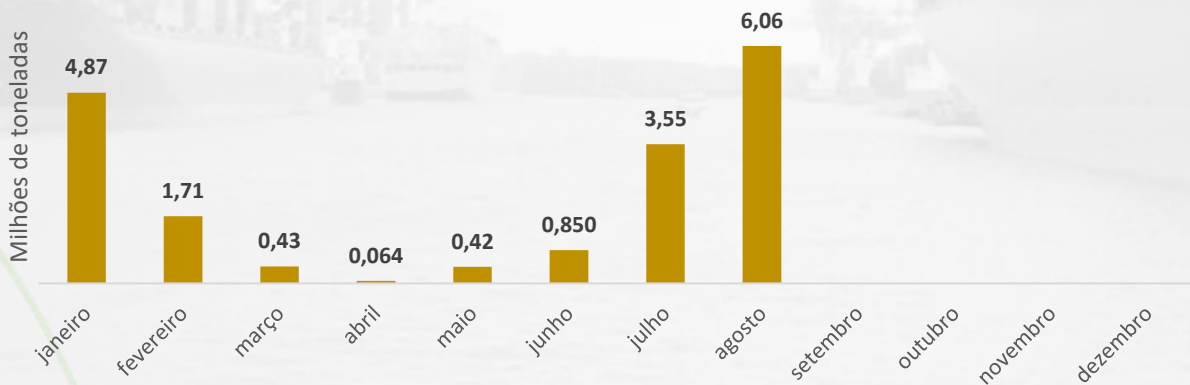
Fonte: SECEX

# BRASIL

## SOJA



## MILHO



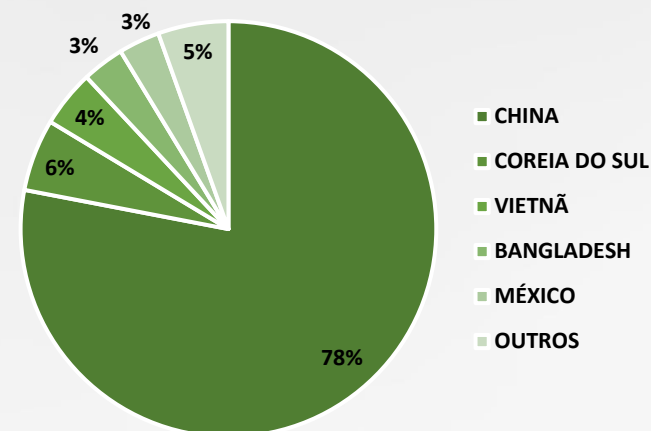
Fonte: SECEX

Bilhões de dólares

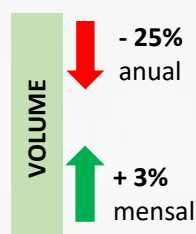


# MATO GROSSO DO SUL

## SOJA



<b>AGOSTO/2024</b>
TOTAL EXPORTADO
US\$286.464.639,00
659.464,65 TON.



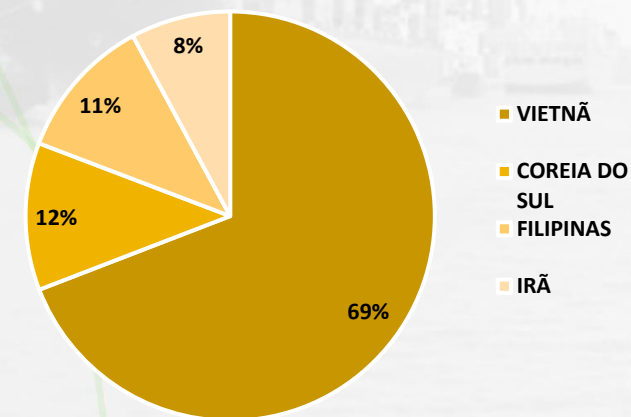
O volume de soja comercializado pelo Mato Grosso do Sul em agosto de 2024 foi menor em 25% quando comparado a agosto de 2023, o que corresponde a cerca de 166,7 mil toneladas a menos exportadas para o mercado internacional.

Em valor monetário, a exportação de soja em agosto de 2024 foi 30% inferior ao mesmo mês do ano anterior e 2% maior que o mês de julho de 2024.

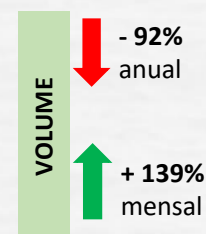
Em relação a julho de 2024, houve ampliação na proporção de 3% do volume exportado, isto é, mais de 19,9 mil toneladas a mais exportadas.

A China continua sendo o principal destino da soja sul-mato-grossense. O volume exportado para esse país representa 78% de toda soja exportada pelo estado. A Coreia do Sul e o Vietnã são os próximos com 6% e 4% respectivamente.

## MILHO



<b>AGOSTO/2024</b>
TOTAL EXPORTADO
US\$5.675.490,00
30.904,88 TON.



O volume de milho comercializado pelo Mato Grosso do Sul em agosto de 2024 foi menor em 92% quando comparado a agosto de 2023, o que corresponde a cerca de 336,5 mil toneladas a menos exportadas para o mercado internacional.

Em valor monetário, a exportação de milho em agosto de 2024 foi 93% menor ao valor do mesmo mês do ano anterior.

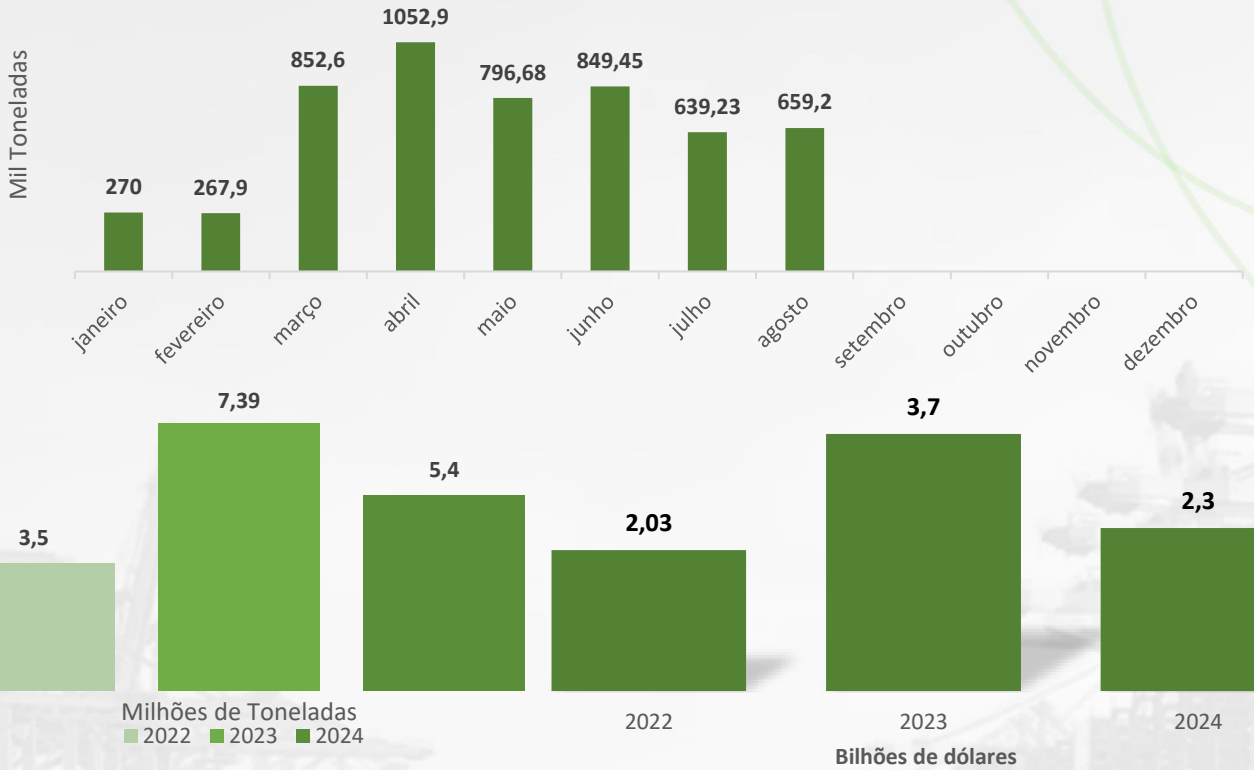
Em comparação com julho de 2024, houve aumento de 17,9 mil toneladas do volume exportado de milho pelo Mato Grosso do Sul no mês de agosto, aumento de 139%.

O Vietnã foi o principal país de destino do milho sul-mato-grossense em agosto de 2024, com 69% do grão sul-mato-grossense, seguido da Coreia do Sul e Filipinas com 12% e 11%.

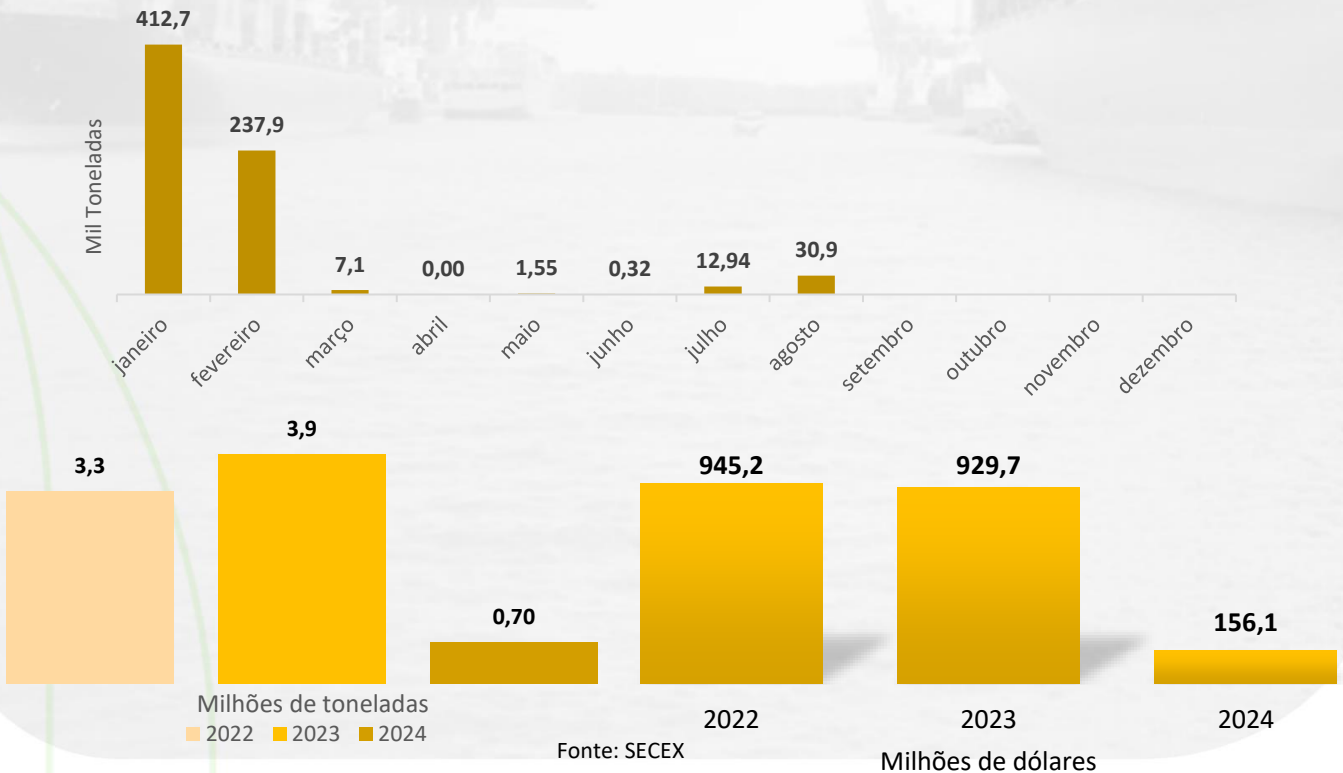
Fonte: SECEX

# MATO GROSSO DO SUL

## SOJA



## MILHO



Fonte: SECEX

## Elaboração

*Mateus Fernandes – Economista*

Analista de economia

[economia@aprosojams.org.br](mailto:economia@aprosojams.org.br)

## Suporte técnico

*Gabriel Balta – Eng. Agrônomo*

Coordenador Técnico

[coordtecnico@aprosojams.org.br](mailto:coordtecnico@aprosojams.org.br)

*Dany Corrêa – Eng. Agrônomo*

Coordenador de Campo

[coordcampo@aprosojams.org.br](mailto:coordcampo@aprosojams.org.br)

*Flávio Aguenta - Eng. Agrônomo*

Técnico Interno

[tecnico@aprosojams.org.br](mailto:tecnico@aprosojams.org.br)

*Lucas Almeida - Eng. Agrônomo*

Técnico Interno

[tecnico1@aprosojams.org.br](mailto:tecnico1@aprosojams.org.br)

## Equipe de Campo

*Aldinei Corrêa*

*José dos Santos*

*Adriana Freitas*

*Matheus Ferraz*

*Alexandre Soares*

*Patrícia Vilela*

*Diego Batistela*

*Suyanne Dias*

*Geizibel Gomes*

*Wesley Vieira*

*Jaqueline Alves*

## Suporte Administrativo

*Teresinha Rohr – Coord. Contábil*

*Tauan Almeida – Coord. Administrativo*

*Kelson Ventura – Administrativo*

## Comunicação e Marketing

*Crislaine Oliveira – Analista de comunicação*

[comunicação@aprosojams.org.br](mailto:comunicação@aprosojams.org.br)

*Joélen Cavinatto – Sinuelo Agrocomunicação*

[comunicação1@aprosojams.org.br](mailto:comunicação1@aprosojams.org.br)

*Emily Cristini – Estagiária*

## Diretoria Executiva

*Diretor Presidente – Jorge Michelc*

*Vice-presidente – Andre Dobashi*

*1º Diretor Administrativo - Paulo Stefanello*

*2º Diretor Administrativo – Pompilio Silva*

*1º Diretor Financeiro – Fábio Caminha*

*2º Diretor Financeiro – Malena May*

## Diretores Regionais

Lucio Damália

Geraldo Loeff

Eduardo Introvini

Diogo Peixoto da Luz

## Conselho Fiscal

Luciano Muzzi Mendes

Sérgio Luiz Marcon

Thaís Zenatti

Luis Alberto Moraes Novaes

Gervásio Kamitani

Fabio Carvalho Macedo

## Conselho Consultivo

Juliano Schmaedecke

Christiano Bortolotto

Maurício Koji Saito

Almir Dalpasquale

Andre Dobashi



# SECEX

Boletim **ECONÔMICO**

