

RELATÓRIO USDA SOJA E MILHO

JULHO/2023

PRODUTIVIDADE



APROSOJA
SISTEMA FAMASUL | MATO GROSSO DO SUL

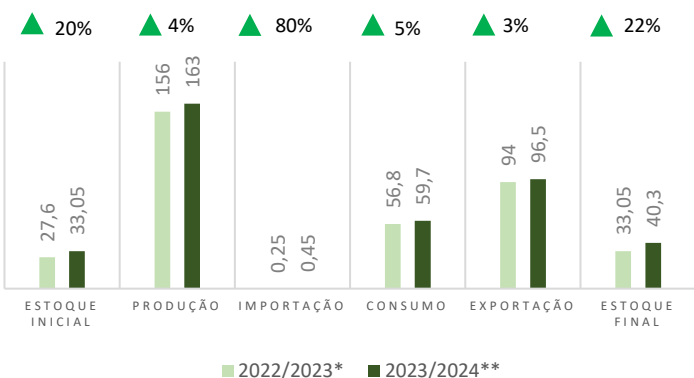
SOJA

OFERTA E DEMANDA 2023/2024

Julho/ 2023	OFERTA			DEMANDA		ESTOQUE FINAL
	ESTOQUE INICIAL	PRODUÇÃO	IMPORTAÇÃO	CONSUMO	EXPORTAÇÃO	
BRASIL	33,05	163	0,45	59,7	96,5	40,3
EUA	6,95	117,03	0,54	66,01	50,35	8,16
ARGENTINA	17,55	48	5,7	42,95	4,6	23,7

*Valor estimado pela USDA – milhões de toneladas

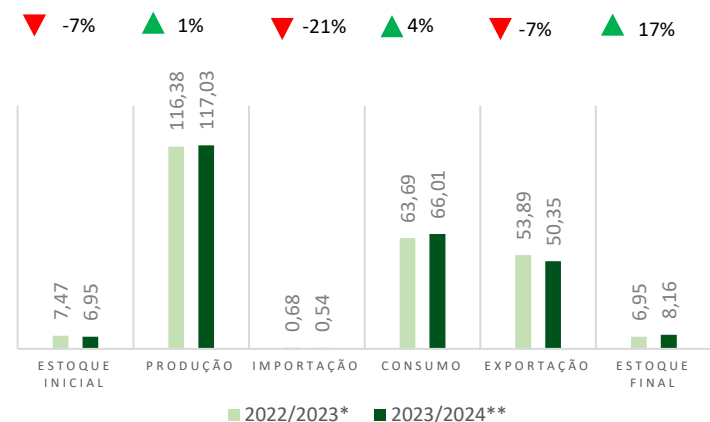
BRASIL



A expectativa para safra de soja 2023/2024 é positiva. Alavancada pelo aumento de 3% da exportação e de 5% do consumo, a **demanda** totaliza **156,2 milhões de toneladas**. O aumento de 4% da produção, de 20% do estoque inicial e de 80% da importação, culminam em uma **oferta** de **196,5 milhões de toneladas**.

▲ 4% - Demanda
▲ 7% - Oferta

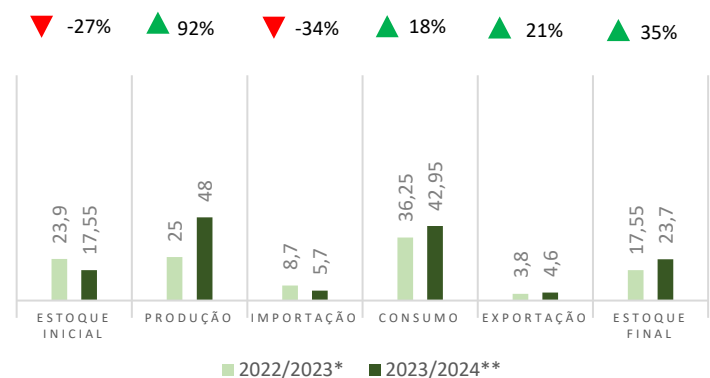
ESTADOS UNIDOS



A expectativa para safra de soja 2023/2024 é neutra. Redução de 7% da exportação e aumento de 4% do consumo, a **demanda** totaliza **116,36 milhões de toneladas**. A redução de 7% do estoque inicial junto ao aumento de 1% da produção, e redução e 21% da importação, culminam em uma **oferta** de **124,52 milhões de toneladas**.

▼ -1% - Demanda
■ 0% - Oferta

ARGENTINA



A expectativa para safra de soja 2023/2024 é positiva. Aumento de 21% da exportação e de 18% do consumo, a **demanda** totaliza **47,55 milhões de toneladas**. A redução de 34% da importação e de 27% do estoque inicial, junto ao aumento de 92% da produção, culminam em uma **oferta** de **71,25 milhões de toneladas**.

▲ 19% - Demanda
▲ 24% - Oferta

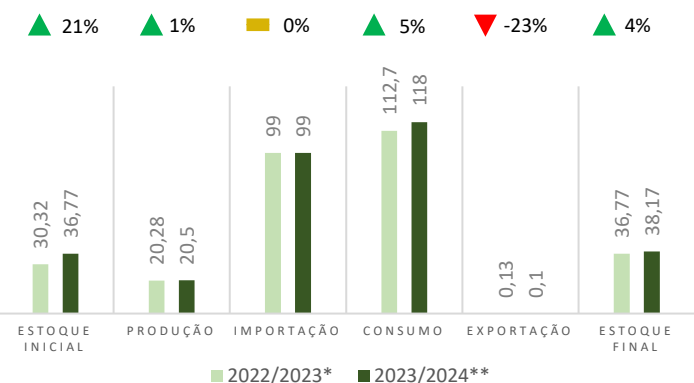
SOJA

OFERTA E DEMANDA 2023/2024

Julho/ 2023	OFERTA			DEMANDA		ESTOQUE FINAL
	ESTOQUE INICIAL	PRODUÇÃO	IMPORTAÇÃO	CONSUMO	EXPORTAÇÃO	
CHINA	36,77	20,5	99	118	0,1	38,17
UNIÃO EUROPEIA	1,61	3,22	14	16,74	0,3	1,78
SUDESTE ASIÁTICO	0,71	0,47	10,24	10,41	0,02	1

*Valor estimado pela USDA – milhões de toneladas

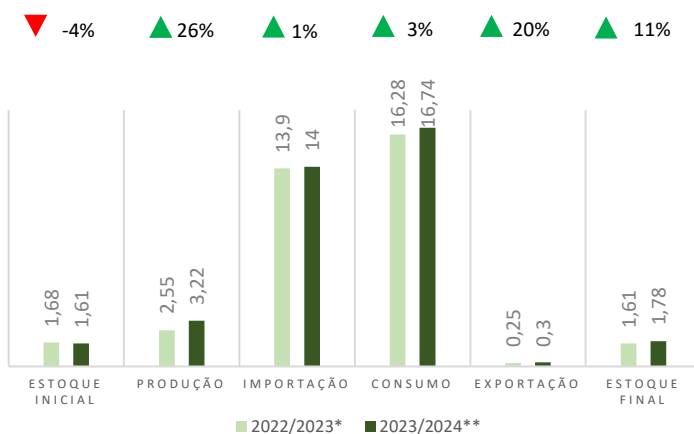
CHINA



A expectativa para safra de soja 2023/2024 é positiva. Alavancada pelo aumento de 5% do consumo, a **demanda** totaliza **118,1 milhões de toneladas**. O aumento de 1% da produção e de 21% do estoque inicial culminam em uma **oferta** de **156,3 milhões de toneladas**. Maior importadora mundial de soja.

▲ 5% - Demanda
▲ 4% - Oferta

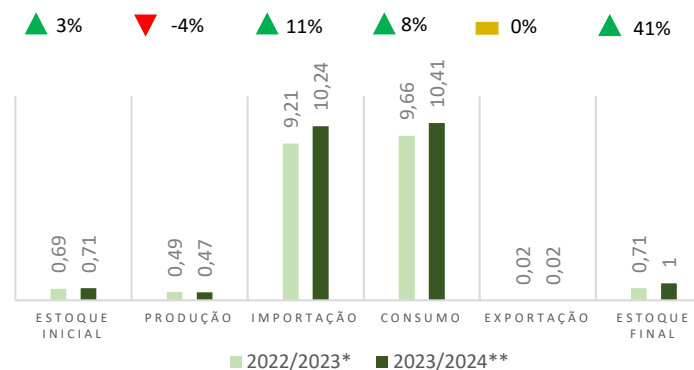
UNIÃO EUROPEIA



A expectativa para safra de soja 2023/2024 é positiva. Há aumento de 20% da exportação e de 3% do consumo, assim a **demanda** totaliza **17,04 milhões de toneladas**. A redução de 4% do estoque inicial, aumento de 1% da importação e 26% da produção, culminam em uma **oferta** de **18,83 milhões de toneladas**.

▲ 3% - Demanda
▲ 4% - Oferta

SUDESTE ASIÁTICO



A expectativa para safra de soja 2023/2024 é positiva. Alavancada pelo aumento de 8% do consumo, a **demanda** totaliza **10,43 milhões de toneladas**. A redução de 4% da produção, o aumento de 3% do estoque inicial e de 11% da importação, culminam em uma **oferta** de **11,42 milhões de toneladas**.

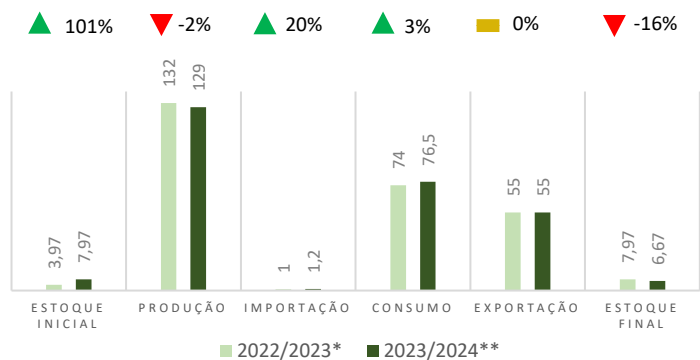
▲ 8% - Demanda
▲ 10% - Oferta

OFERTA E DEMANDA 2023/2024

Julho/ 2023	OFERTA			DEMANDA		ESTOQUE FINAL
	ESTOQUE INICIAL	PRODUÇÃO	IMPORTAÇÃO	CONSUMO	EXPORTAÇÃO	
BRASIL	7,97	129	1,2	76,5	55	6,67
EUA	35,6	389,15	0,64	314,59	53,34	57,45
ARGENTINA	1,51	54	0,01	13,5	40,5	1,51

*Valor estimado pela USDA – milhões de toneladas

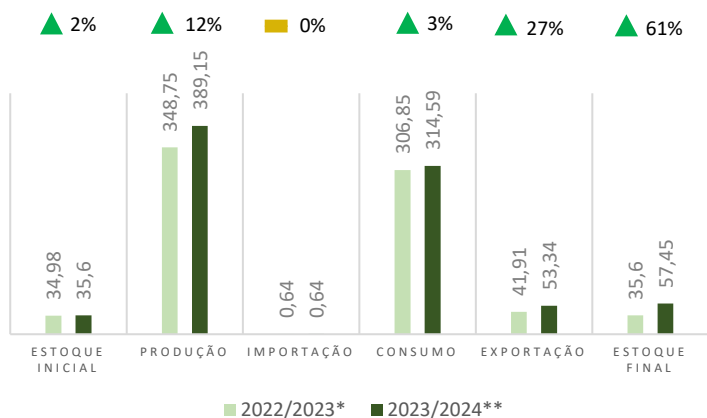
BRASIL



A expectativa para safra de milho 2023/2024 é neutra. Redução de 2% da exportação e aumento de 3% do consumo, a **demanda** totaliza **131,5 milhões de toneladas**. A redução de 3% da produção, o aumento de 20% da importação e de 101% do estoque inicial, culminam em uma **oferta** de **138,17 milhões de toneladas**.

▲ 1% - Demanda
■ 0% - Oferta

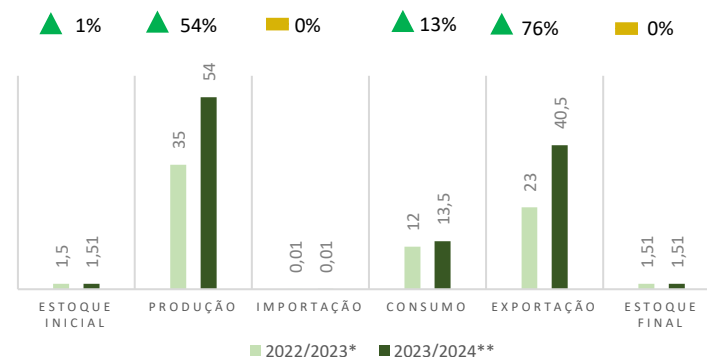
ESTADOS UNIDOS



A expectativa para safra de milho 2023/2024 é positiva. Há aumento de 27% da exportação e de 3% do consumo, assim a **demanda** totaliza **367,93 milhões de toneladas**. O aumento de 12% da produção e de 2% do estoque inicial, culminam em uma **oferta** de **425,39 milhões de toneladas**.

▲ 5% - Demanda
▲ 11% - Oferta

ARGENTINA



A expectativa para safra de milho 2023/2024 é positiva. Há aumento de 84% da exportação e de 13% do consumo, assim a **demanda** totaliza **54 milhões de toneladas**. O aumento da produção em 59% proporciona uma **oferta** de **55,52 milhões de toneladas**.

▲ 59% - Demanda
▲ 56% - Oferta

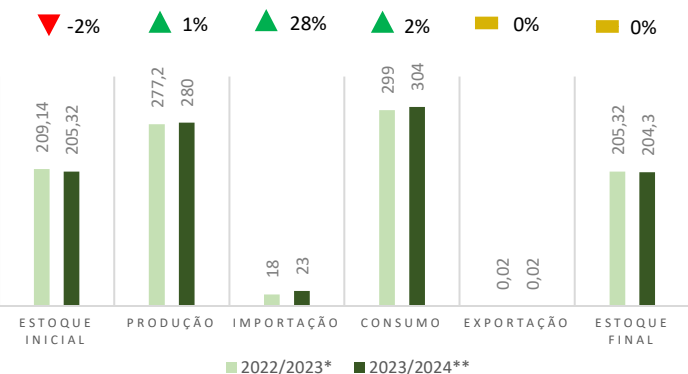
MILHO

OFERTA E DEMANDA 2023/2024

Julho/ 2023	OFERTA			DEMANDA		ESTOQUE FINAL
	ESTOQUE INICIAL	PRODUÇÃO	IMPORTAÇÃO	CONSUMO	EXPORTAÇÃO	
CHINA	205,32	280	23	304	0,02	204,3
UNIÃO EUROPEIA	7,08	63,4	24	82,1	5	7,38
SUDESTE ASIÁTICO	3,06	31,26	18,45	49	0,61	3,16

*Valor estimado pela USDA – milhões de toneladas

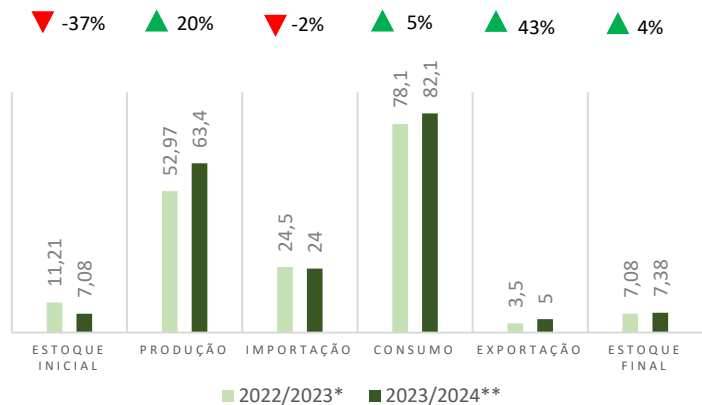
CHINA



A expectativa para safra de milho 2023/2024 é positiva. Alavancada pelo aumento de 2% do consumo, a **demanda** totaliza **304,02 milhões de toneladas**. O aumento de 1% da produção e de 28% da importação, junto a redução de 2% do estoque inicial, culminam em uma **oferta** de **508,32 milhões de toneladas**.

▲ 2% - Demanda
▲ 1% - Oferta

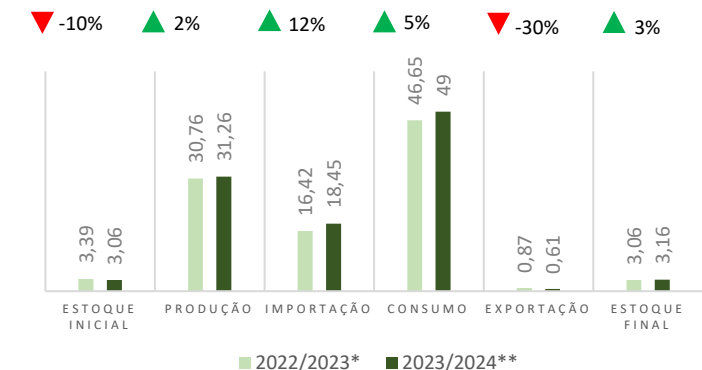
UNIÃO EUROPEIA



A expectativa para safra de milho 2023/2024 é positiva. Há aumento de 43% da exportação e de 5% do consumo, assim a **demanda** totaliza **87,1 milhões de toneladas**. A redução de 2% da importação e de 37% do estoque inicial, junto ao aumento de 20% da produção, culminam em uma **oferta** de **94,48 milhões de toneladas**.

▲ 7% - Demanda
▲ 7% - Oferta

SUDESTE ASIÁTICO



A expectativa para safra de milho 2023/2024 é positiva. Há aumento de 5% do consumo e redução de 30% da exportação, assim a **demanda** totaliza **49,51 milhões de toneladas**. O aumento de 2% da produção e 12% da importação, junto a redução de 10% do estoque inicial, culminam em uma **oferta** de **52,77 milhões de toneladas**.

▲ 4% - Demanda
▲ 4% - Oferta

Elaboração

Renata Farias – Economista
Coordenadora Econômica
economia@aprosojams.org.br

Suporte técnico

Gabriel Balta – Eng. Agrônomo
Coordenador Técnico
coordtecnico@aprosojams.org.br

Dany Corrêa – Eng. Agrônomo
Coordenador de Campo
coordcampo@aprosojams.org.br

Flávio Aguena - Eng. Agrônomo
Assistente Interno
tecnico@aprosojams.org.br

Equipe de Campo

<i>Aldinei Corrêa</i>	<i>Matheus Ferraz</i>
<i>Diego Batistela</i>	<i>Patrícia Vilela</i>
<i>Geizibel Gomes</i>	<i>Verônica Delevatti</i>
<i>Jaqueline Alves</i>	<i>Wesley Vieira</i>
<i>José Alberto dos Santos</i>	

Suporte Administrativo

Teresinha Rohr – Coord. Contábil
Tauan Almeida – Coord. Assessoria Adm.
Kelson Ventura – Assistente Administrativo

Comunicação e Marketing

Diego Silva – AgroA
diego@agroa.com.br
Joelen Cavinatto – Assistente Interna
comunicacao@aprosojams.org.br

Diretoria Executiva

Diretor Presidente – André Dobashi
Vice-presidente - Paulo Stefanello
Diretor Administrativo - Gabriel Jacintho
2º Diretor Administrativo – Malena May
Diretor Financeiro – Jorge Michelc
2º Diretor Financeiro – Fábio Caminha

Diretores Regionais

Darwim Girelli
Sérgio Luiz Marcon
Laiz Ciceri
Silvia Ciceri

Conselho Fiscal

Diogo Peixoto
Leoncio Brito Neto
Luiz Alberto Novaes
Antônio Ribeiro Neto
Luciano Muzzi Mendes
Marcelo Bertoni

Conselho Consultivo

Almir Dalpasquale
Maurício Koji Sato
Cristiano Bortolotto
Juliano Schmaedecke



FAMASUL
SENAR
SINDICATOS
FUNAR
APROSOJA



SEMADESC
Secretaria de Estado
de Meio Ambiente,
Desenvolvimento, Ciência,
Tecnologia e Inovação



FUNDEMS



APROSOJA
SISTEMA FAMASUL | MATO GROSSO DO SUL