

Exportação

SECEX



mês: Junho ano: 2026

Boletim **ECONÔMICO**

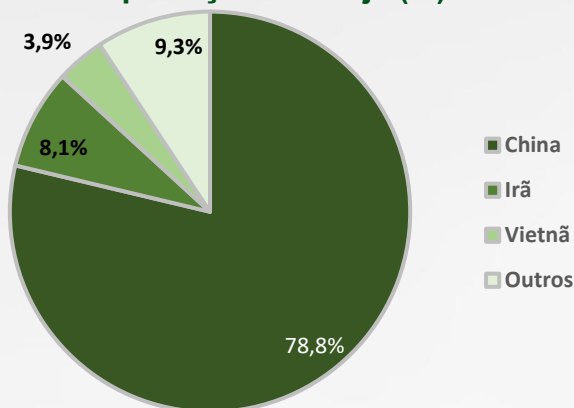


APROSOJA
SISTEMA FAMASUL | MATO GROSSO DO SUL

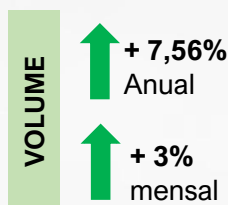
Mato Grosso do Sul

Soja

Participação dos países de destino nas exportações de soja (%)



Junho/2026
TOTAL EXPORTADO
US\$ 403.508.164,00
926.656,6 TON.



O volume de soja exportado por Mato Grosso do Sul, em junho de 2026, foi apenas 7,56% acima do verificado no período anterior, representado por um aumento de 65,2 mil toneladas. O Brasil para o mesmo período apresentou 8% de aumento na mesma análise.

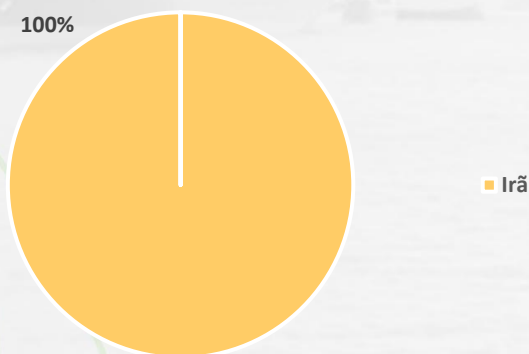
Em valores monetários, a exportação de soja em junho de 2026 foi de 403 milhões de dólares, sendo 17,8% superior à do mesmo mês do ano anterior, com o Brasil apresentando o mesmo nível.

Em comparação com maio de 2026, houve um aumento de 3% no volume exportado, isto é, 26,6 mil toneladas.

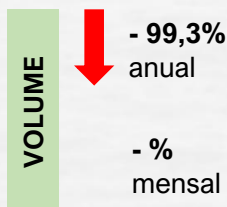
A China foi o principal destino da soja sul-mato-grossense com 78,8% das exportações, seguida pelo Irã e pelo Vietnã.

Milho

Participação dos países de destino nas exportações de milho (%)



Junho/2026
TOTAL EXPORTADO
US\$ 29.443,00
124 TON.



O volume de milho exportado pelo Mato Grosso do Sul, em junho de 2026, foi de cerca de 124 toneladas, valor muito abaixo do exportado no mesmo período do ano passado, que foi de 19 mil toneladas. O Brasil apresentou um aumento de 18,1 % para o mesmo período.

Em valores monetários, a exportação de milho, em junho de 2026, foi de 29 mil dólares, muito abaixo do 4,7 milhões comercializados no mesmo período de 2025.

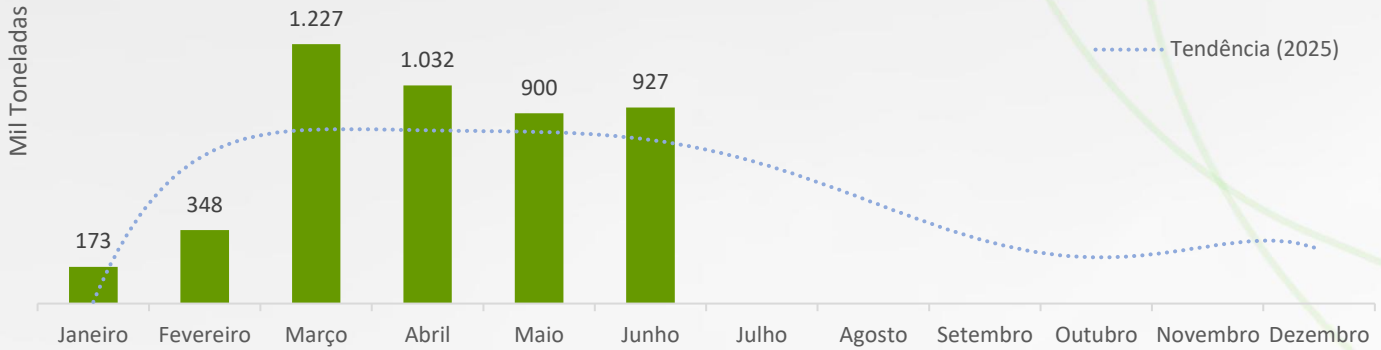
Em relação aos destinos do milho sul-mato-grossense, o Irã foi o único país que recebeu o grão.

Fonte: SECEX

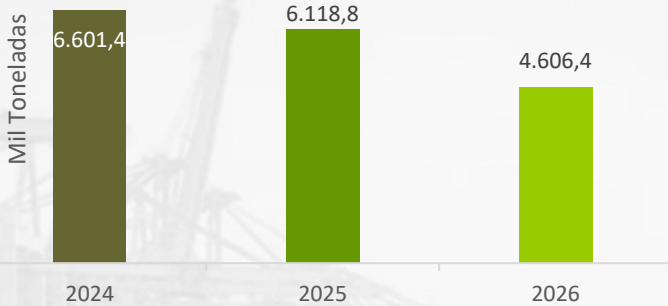
Mato Grosso do Sul

Soja

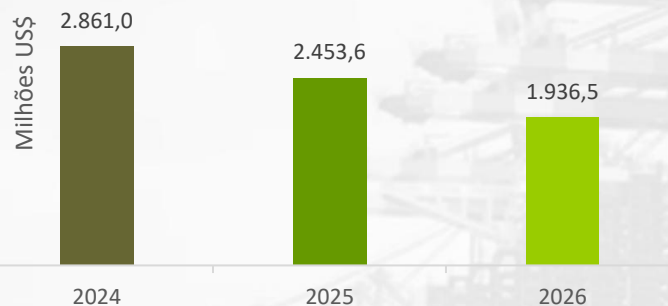
Volume exportado por mês de 2026



Volume acumulado de exportação por ano



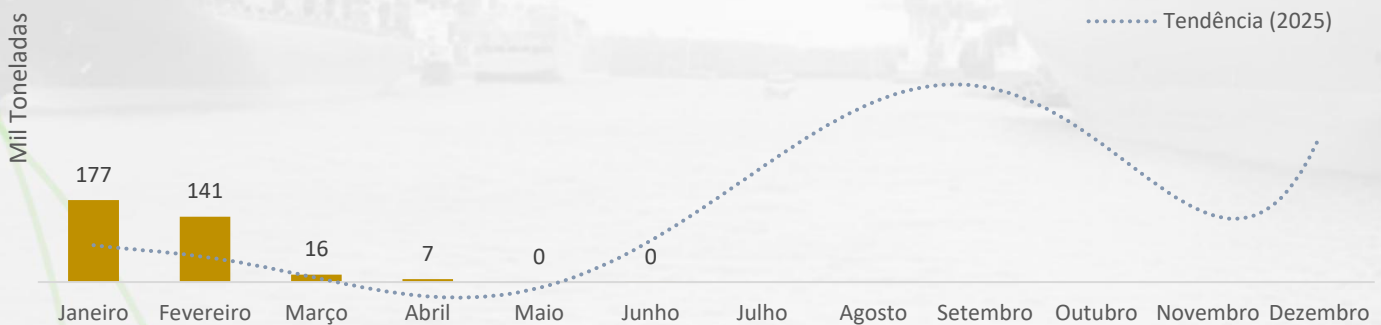
Valor Líquido da exportação acumulado em dólares



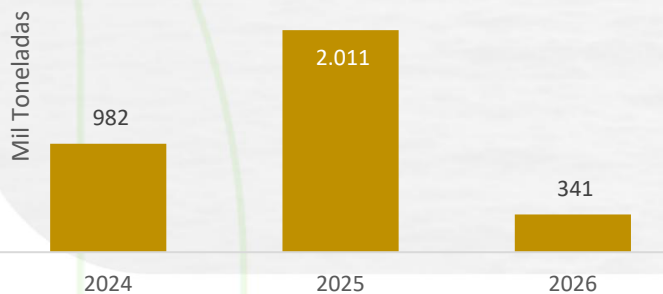
Milho

Volume exportado por mês de 2026

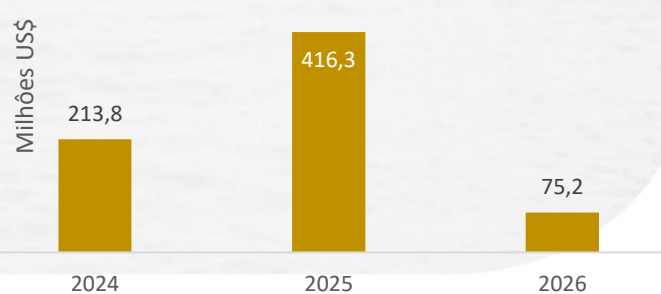
Fonte: SECEX



Volume acumulado de exportação por ano



Valor Líquido da exportação acumulado em dólares



Análise Econômica

As exportações de soja mantiveram números estáveis para o mês de junho, seguindo a tendência apresentada no mesmo período do ano passado. Isso nos indica que a comercialização está seguindo o mesmo caminho em relação ao último ano. A China se mantém como nosso principal comprador, seguido pelo Irã e pelo Vietnã.

Para o milho, a situação está um pouco diferente. Enquanto no mesmo período do ano anterior o índice de exportação mostrava o início do aumento do volume exportado, para este ano as exportações continuam retraídas, com apenas 124 toneladas de grãos exportados.

A situação apresenta um panorama complexo, uma vez que a retenção dos volumes não comercializados da última safra de soja e milho pressiona o armazenamento, o qual, por sua vez pressiona os preços e acaba prejudicando o preço de paridade de comercialização, gerando um efeito em cadeia sobre a comercialização do grão, e conseqüentemente, sua exportação.

Suporte Técnico

Coordenador Técnico

Gabriel Balta

Coordenador de Campo

Dany Corrêa

Analista de Geoprocessamento

Eduardo Amorim

Eveline Bezerra

Staël Caroline Rego

Analista Técnico

Lucas Almeida

Equipe de Campo

Adriana Jara

Alexandre Santos

Aldinei Ortiz

Arywander de Andrade

Diego Batistela

Gabriela Silva

Geizibel Gomes

Giovanny Vilela

José Alberto Santos

Lilian Ferreira

Patrícia Vilela

Wesley Santos

Wesley Luan da Silva

Suporte Administrativo

Gerente Institucional

Tauan Almeida

Coordenadora Financeiro e Contábil

Teresinha Rohr

Coordenador Administrativo

Kelson Ventura

Assistente Financeiro e Contábil

Gislaine Alencar

Assistente Administrativo

Valéria Henrique

Comunicação e Marketing

Coordenadora de Comunicação

Crislaine Oliveira

Assistente de Comunicação

Marcos Maluf

Beatriz Julio

Estagiária

Carolina Toffanetto

Elaboração

Linneu Borges Filho – **Analista de Economia**

economia1@aprosojams.org.br

Raphael Gimenes – **Analista de Economia**

economia2@aprosojams.org.br

Diretoria Executiva

Diretor Presidente

Jorge Michelc

Vice-Presidente

Andre Dobashi

1º Diretor Administrativo

Paulo Stefanello

2º Diretor Administrativo

Pompilio Silva

1º Diretor Financeiro

Fábio Caminha

2º Diretora Financeira

Malena May

Diretores Regionais

Lucio Damália

Geraldo Loeff

Eduardo Introvini

Diogo Peixoto da Luz

Conselho Fiscal

Luciano Muzzi Mendes

Sérgio Luiz Marcon

Thaís Zenatti

Luis Alberto Moraes Novaes

Gervásio Kamitani

Fabio Carvalho Macedo

Conselho Consultivo

Juliano Schmaedecke

Christiano Bortolotto

Maurício Koji Saito

Almir Dalpasquale



SECEX

Boletim **ECONÔMICO**

