



APROSOJA

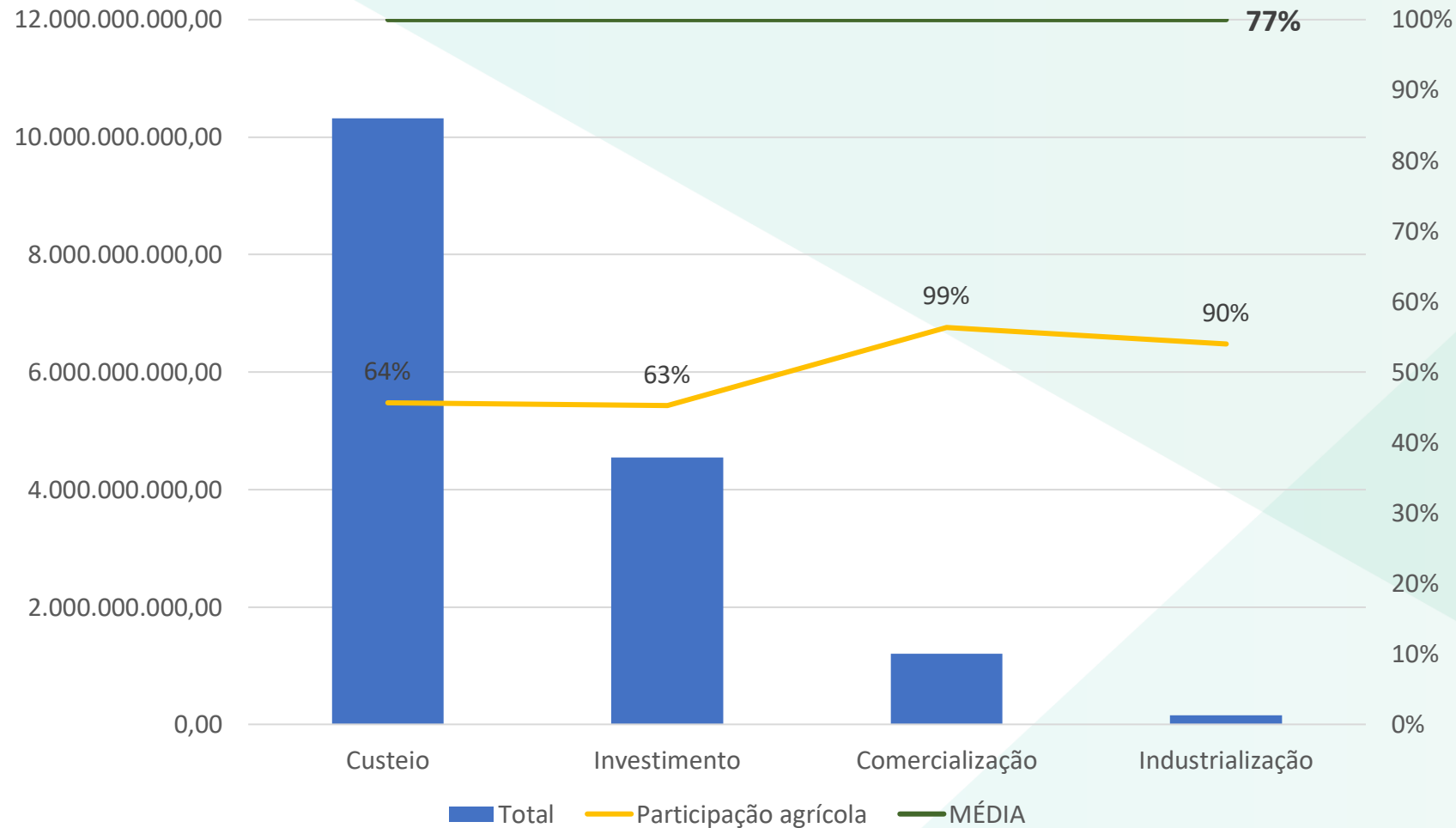
SISTEMA FAMASUL | MATO GROSSO DO SUL



CRÉDITO RURAL NO MATO GROSSO DO SUL

JUNHO/2021

APLICAÇÃO ACUMULADA POR ATIVIDADE NO MS JULHO/2020 – JUNHO/2021

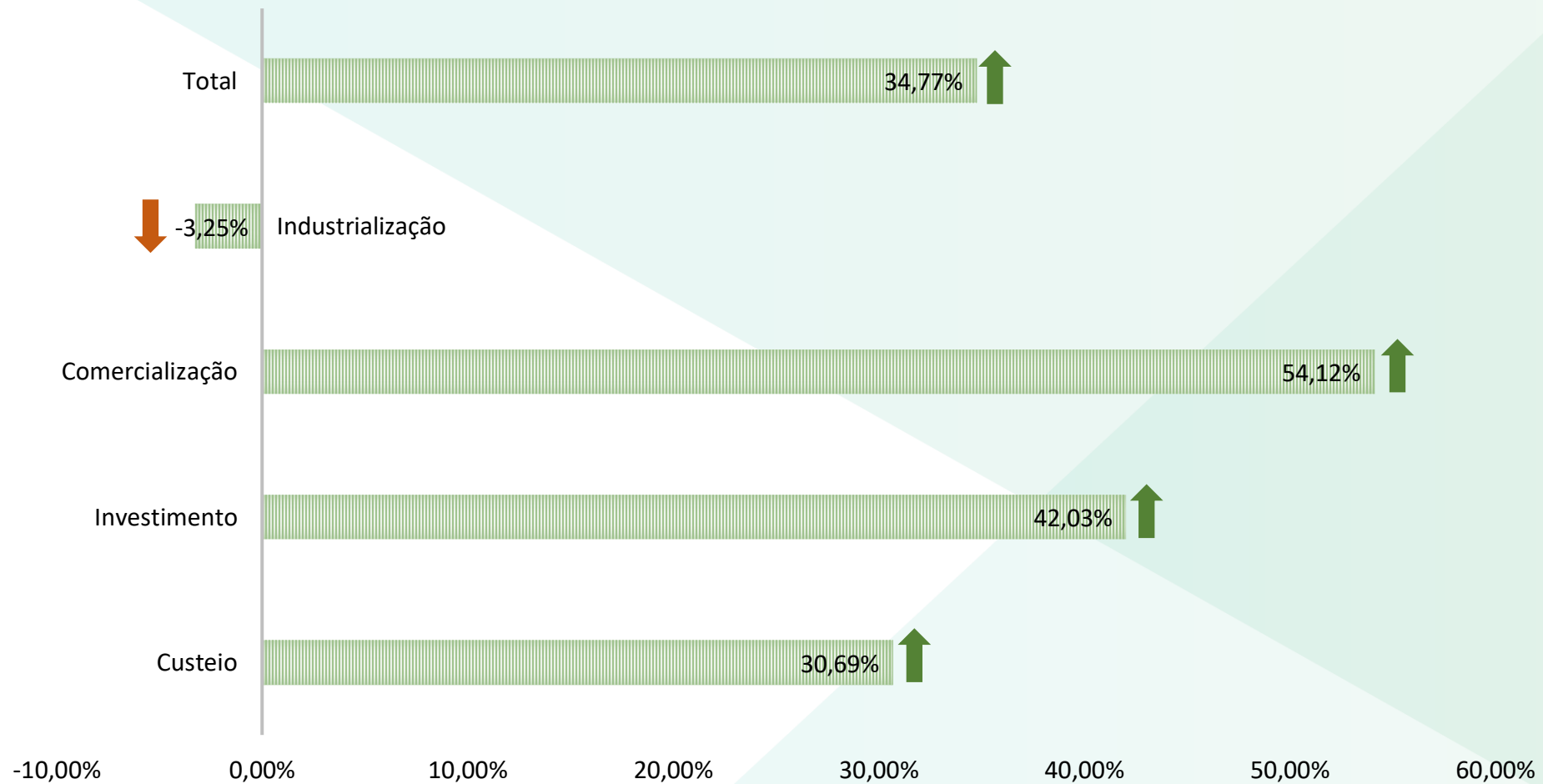


- **67%** do crédito rural para agricultura;
- A participação agrícola é igual em relação ao mesmo período de 2020.

APLICAÇÃO ACUMULADA POR ATIVIDADE NO MS – JULHO A JUNHO/2021

Aplicação por Atividade - acumulado julho a junho/2021					
Atividade	Custeio	Investimento	Comercialização	Industrialização	Total
Agrícola	6.642.392.415,76	2.878.433.286,70	1.197.065.042,86	143.550.000,00	10.861.440.745,32
Pecuária	3.673.941.603,23	1.667.736.492,65	12.326.500,00	15.800.000,00	5.369.804.595,88
Total	10.316.334.018,99	4.546.169.779,35	1.209.391.542,86	159.350.000,00	16.231.245.341,20
Participação agrícola	64%	63%	99%	90%	67%

APLICAÇÃO ACUMULADA POR ATIVIDADE NO MS – JULHO A JUNHO: 2019/2020 – 2020/2021



OPERAÇÕES DE CRÉDITO NO MATO GROSSO DO SUL - JUNHO/2020 E JUNHO/2021

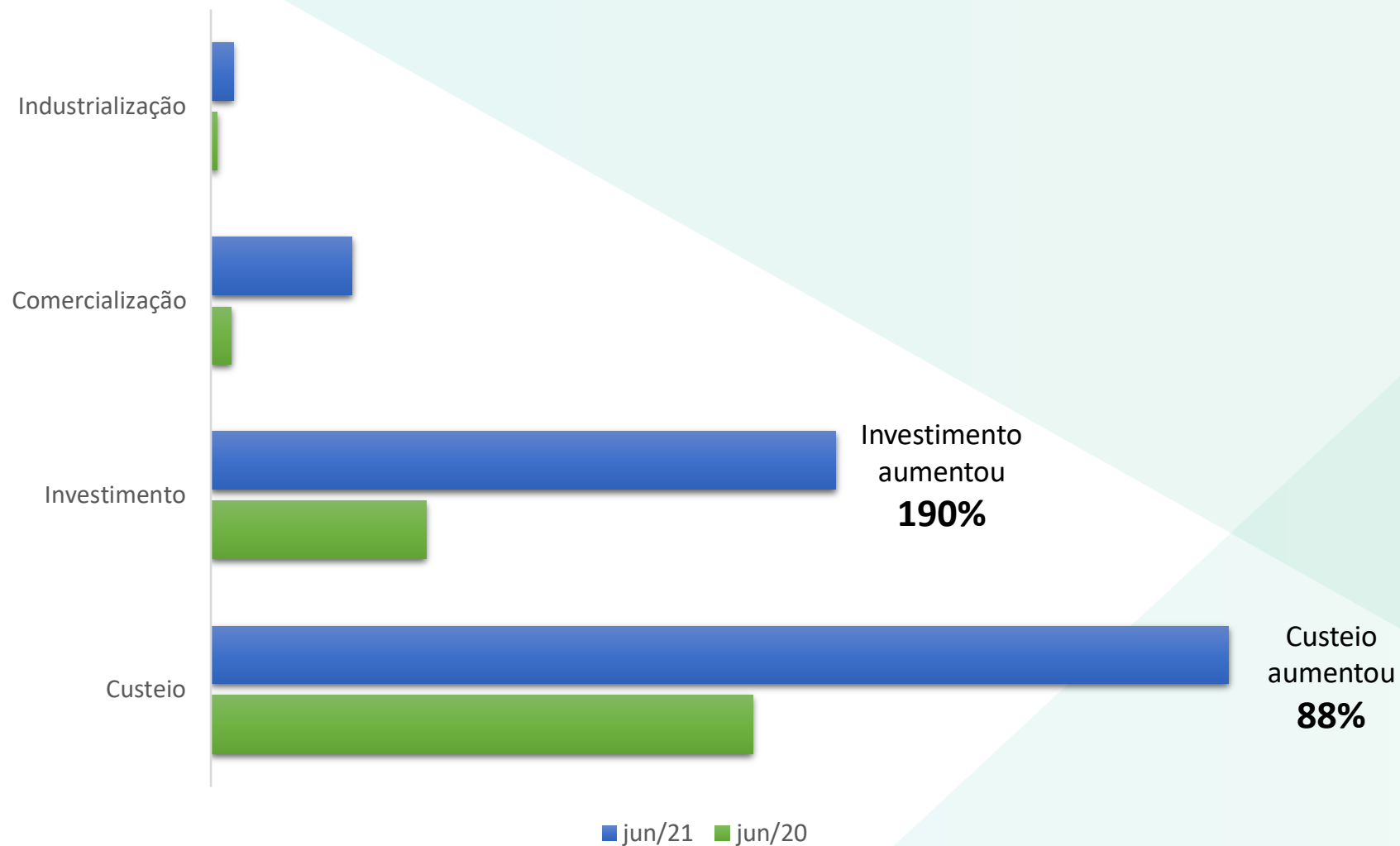
Operações de Crédito Consolidado			
Safras	JUNHO/20	JUNHO/21	Variações %
Finalidade	Valor (R\$)	Valor (R\$)	Valor (R\$)
Custeio	743.741.289,00	1.396.246.152,07	88%
Investimento	295.972.743,12	857.629.422,87	190%
Comercialização	28.798.554,93	194.450.676,59	575%
Industrialização	8.900.000,00	31.600.000,00	255%
Total	1.077.412.587,05	2.479.926.251,53	130%

OPERAÇÕES DE CRÉDITO NO MATO GROSSO DO SUL - MAIO/2021 E JUNHO/2021

Operações de Crédito Consolidado			
Safr	MAIO/21	JUNHO/21	Variações %
Finalidade	Valor (R\$)	Valor (R\$)	Valor (R\$)
Custeio	1.395.648.288,50	1.396.246.152,07	0%
Investimento	362.382.144,57	857.629.422,87	137%
Comercialização	138.746.962,65	194.450.676,59	40%
Industrialização	3.000.000,00	31.600.000,00	953%
Total	1.899.777.395,72	2.479.926.251,53	31%

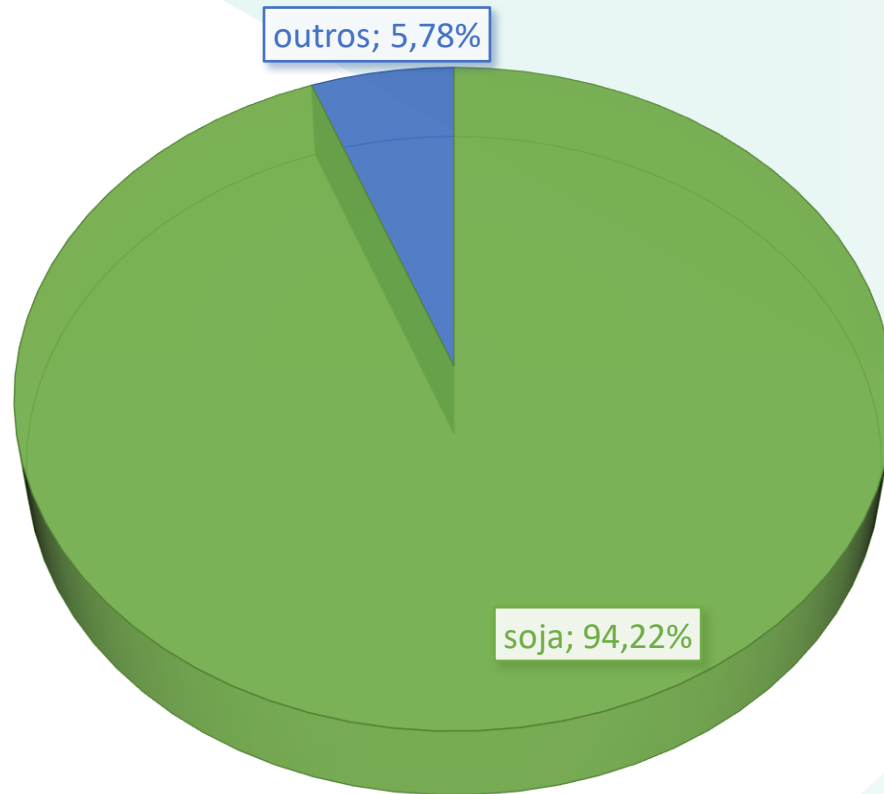
OPERAÇÕES DE CRÉDITO NO MATO GROSSO DO SUL - (AGRÍCOLA + PECUÁRIA)

JUNHO/2020 E JUNHO/2021



Crédito Rural aumentou **31%** ↑
na comparação junho/2020 e
junho/2021

CUSTEIO AGRÍCOLA – JUNHO/2021



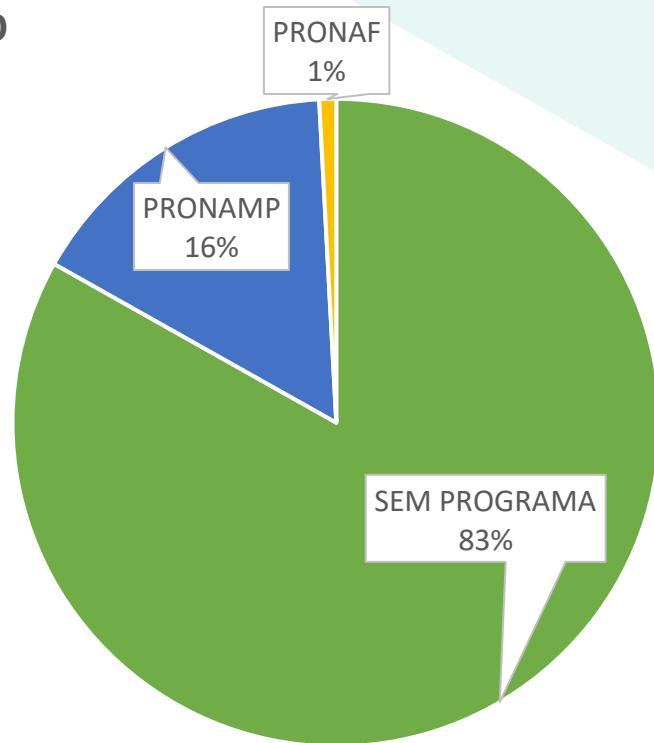
Soja dobrou o custeio, em relação a junho/2020;

Milho reduziu 31%, em relação a junho/2020.

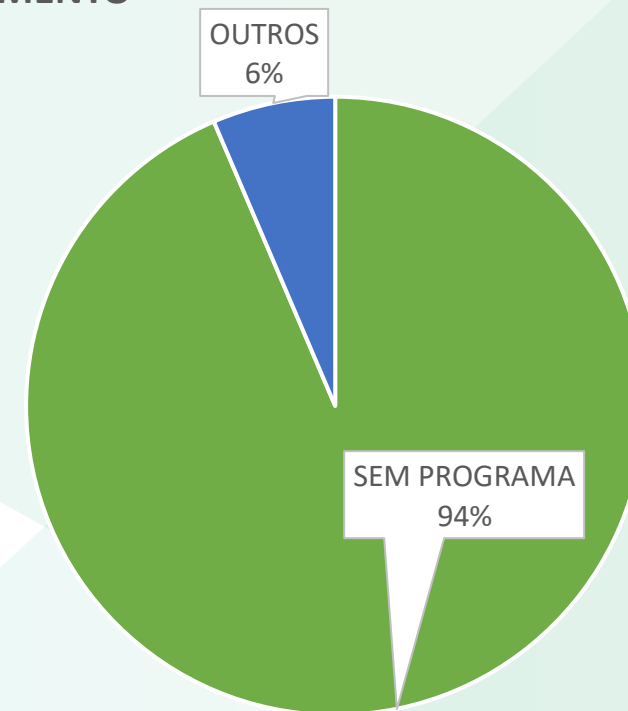
CUSTEIO	VALOR	PARTICIPAÇÃO
SOJA	875.987.345,18	94,22%
AQUISIÇÃO DE INSUMOS	25.000.000,00	2,69%
MANDIOCA	9.001.859,81	0,97%
CAPIM	6.453.461,04	0,69%
CANA DE AÇÚCAR	4.987.497,41	0,54%
MILHO	4.043.526,26	0%

PROGRAMAS AGRÍCOLAS DE CUSTEIO E INVESTIMENTO – JUNHO/2021

CUSTEIO

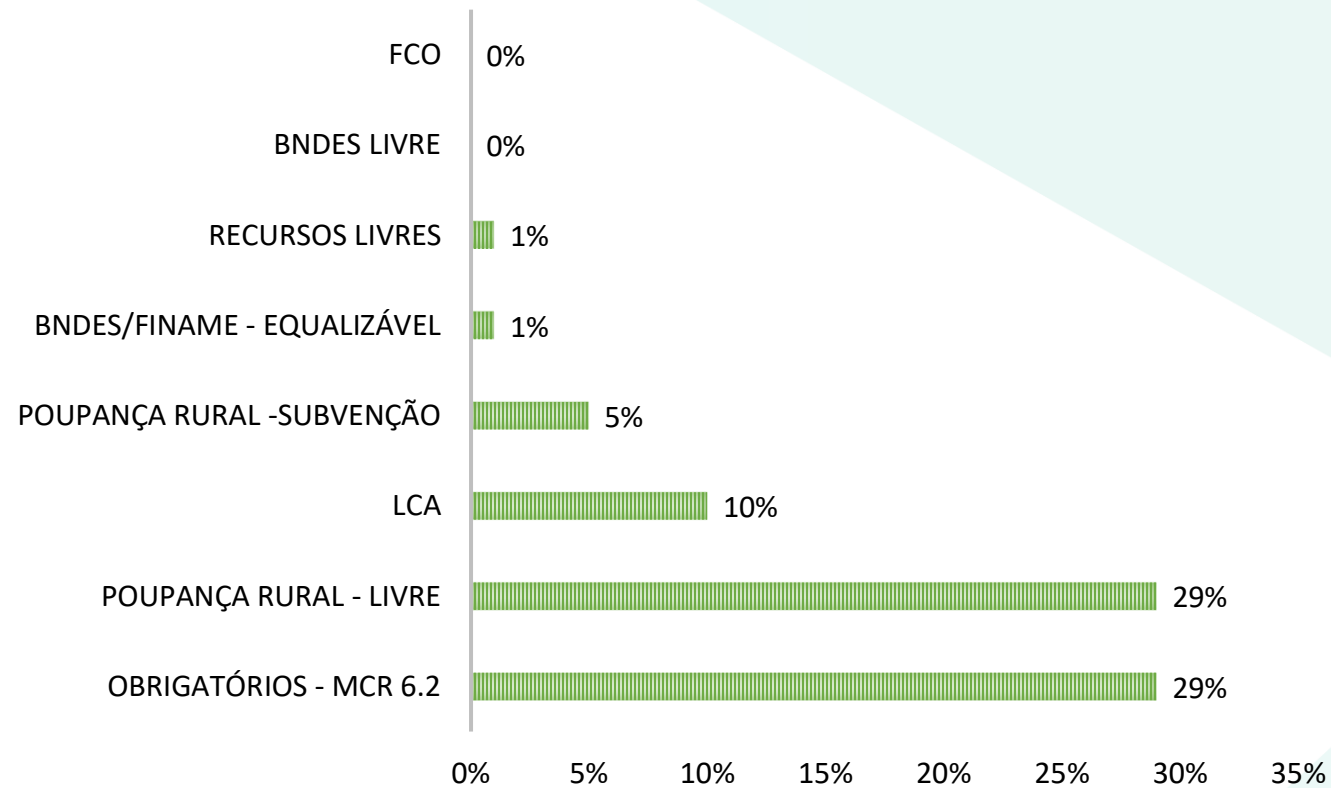


INVESTIMENTO

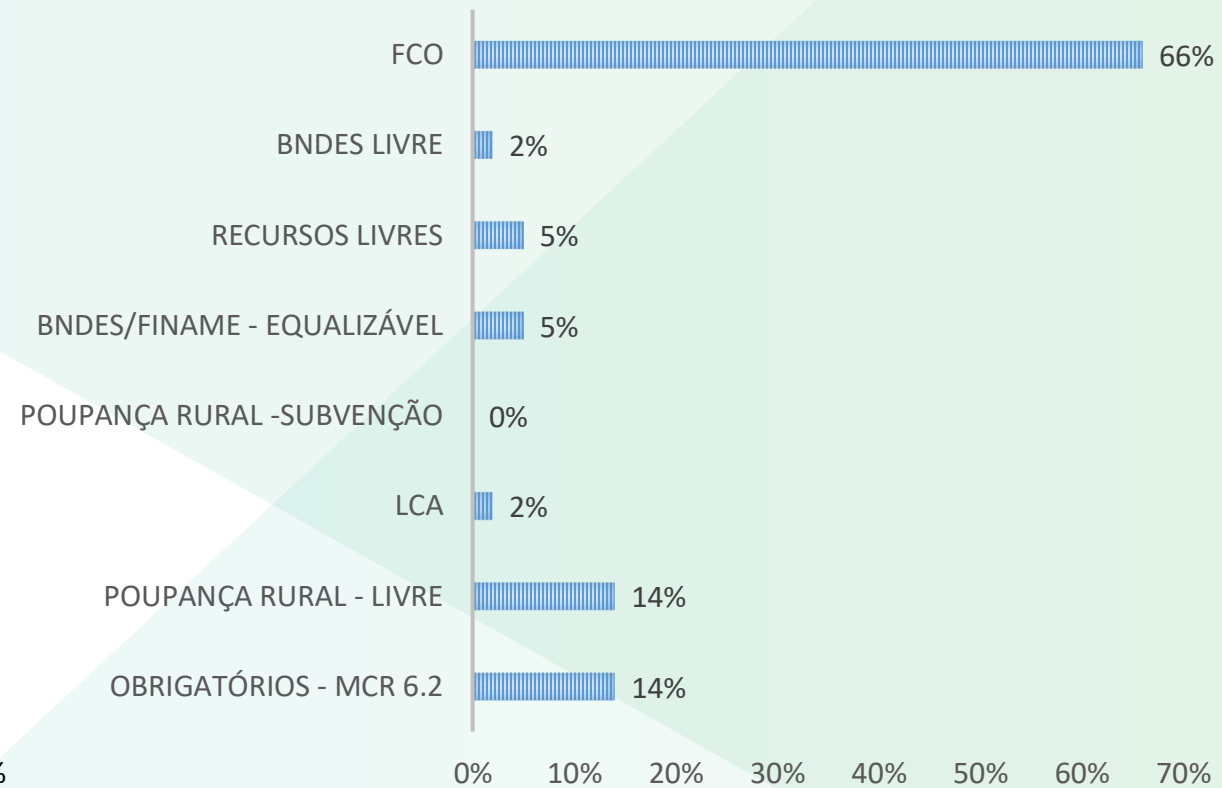


FONTE DE RECURSOS AGRÍCOLA DE CUSTEIO E INVESTIMENTO – JUNHO/2021

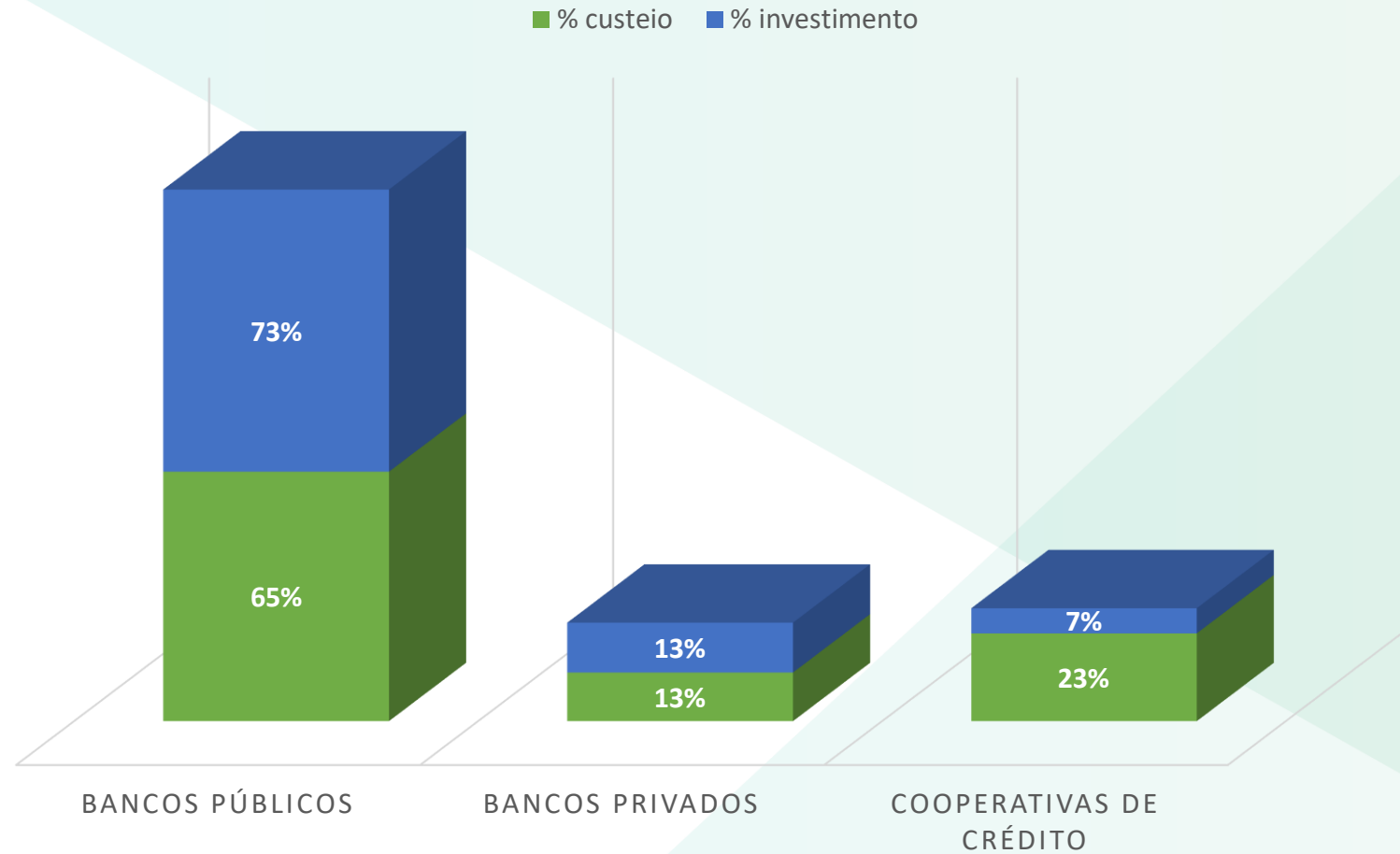
CUSTEIO



INVESTIMENTO



APLICAÇÃO POR SEGMENTO DE INSTITUIÇÕES NO MS – JUNHO/2021





FAMASUL
SENAR
SINDICATOS
FUNAR
APROSOJA 

www.aprosojams.org.br
www.sistemafamasul.com.br

  /aprosojams