

Oferta e Demanda **USDA**



mês: JUNHO ano: 2024

Boletim **ECONÔMICO**



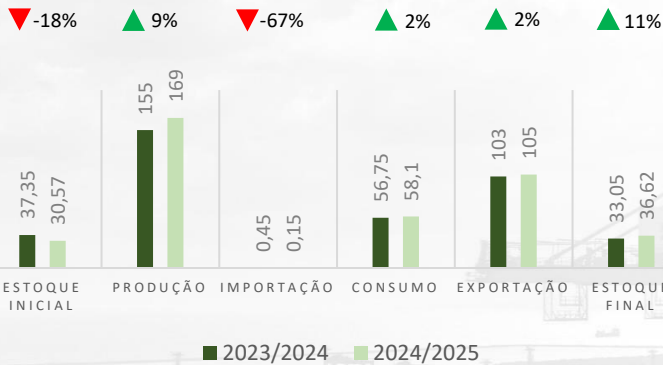
APROSOJA
SISTEMA FAMASUL | MATO GROSSO DO SUL

OFERTA E DEMANDA SOJA 2024/2025

Jun/ 2024	OFERTA			DEMANDA		ESTOQUE FINAL
	ESTOQUE INICIAL	PRODUÇÃO	IMPORTAÇÃO	CONSUMO	EXPORTAÇÃO	
BRASIL	30,57	169	0,15	58,1	105	36,62
EUA	9,53	121,11	0,41	68,99	49,67	12,38
ARGENTINA	26,147	51	5,5	47,6	5,5	29,547

*Valor estimado pela USDA – milhões de toneladas

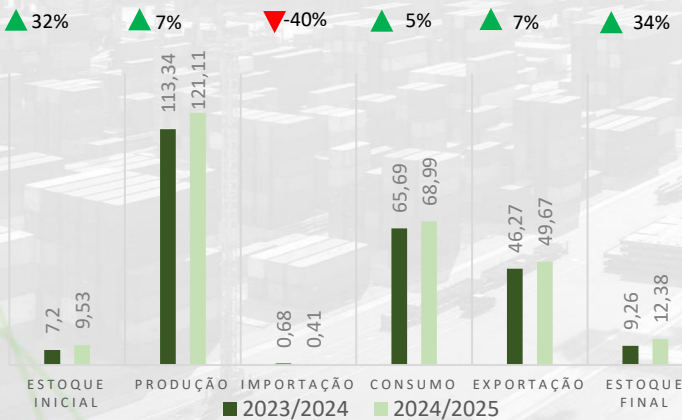
BRASIL



A expectativa para safra de soja 2024/2025 é positiva. Alavancada pelo aumento de 2% na exportação, a **demanda** totaliza **163,1 milhões de toneladas**. O aumento de 9% da produção, redução de 18% do estoque inicial e de 67% da importação, culminam em uma **oferta** de **199,7 milhões de toneladas**.

▲ 2% Demanda ▲ 4% Oferta

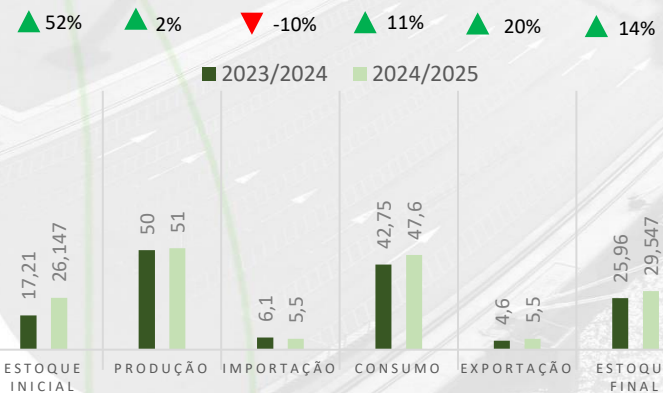
ESTADOS UNIDOS



A expectativa para safra de soja 2024/2025 é positiva. Com a expansão de 7% da exportação e aumento de 5% do consumo, a **demanda** totaliza **118,66 milhões de toneladas**. O aumento de 32% do estoque inicial junto de 7% da produção, culminam em uma **oferta** de **131,05 milhões de toneladas**.

▲ 6% Demanda ▲ 8% Oferta

ARGENTINA



A expectativa para safra de soja 2024/2025 é positiva. Com o aumento de 20% da exportação e de 11% do consumo, a **demanda** totaliza **53,1 milhões de toneladas**. A redução de 10% da importação e aumento de 52% do estoque inicial, junto ao aumento de 2% da produção, culminam em uma **oferta** de **82,65 milhões de toneladas**.

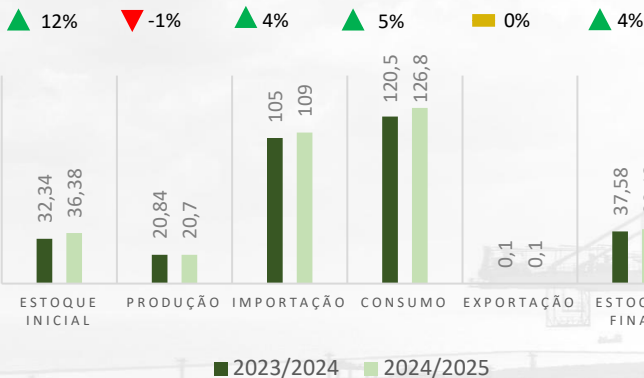
▲ 12% Demanda ▲ 13% Oferta

OFERTA E DEMANDA SOJA 2024/2025

Jun/ 2024	OFERTA			DEMANDA		ESTOQUE FINAL
	ESTOQUE INICIAL	PRODUÇÃO	IMPORTAÇÃO	CONSUMO	EXPORTAÇÃO	
CHINA	36,38	20,7	109	126,8	0,1	39,18
UNIÃO EUROPEIA	1,458	3,05	14,3	17,02	0,3	1,488
SUDESTE ASIÁTICO	0,952	0,575	10,052	10,312	0,023	1,244

*Valor estimado pela USDA – milhões de toneladas

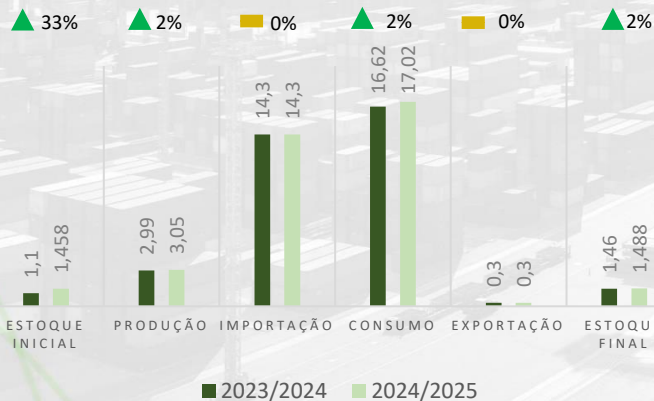
CHINA



A expectativa para safra de soja 2024/2025 é positiva. Alavancada pelo aumento de 5% do consumo a **demanda** totaliza **126,9 milhões de toneladas**. O aumento de 3% da produção e de 11% do estoque inicial, com aumento de 3% da importação, culminam em uma **oferta** de **166,08 milhões de toneladas**.

▲ 5% Demanda
▲ 5% Oferta

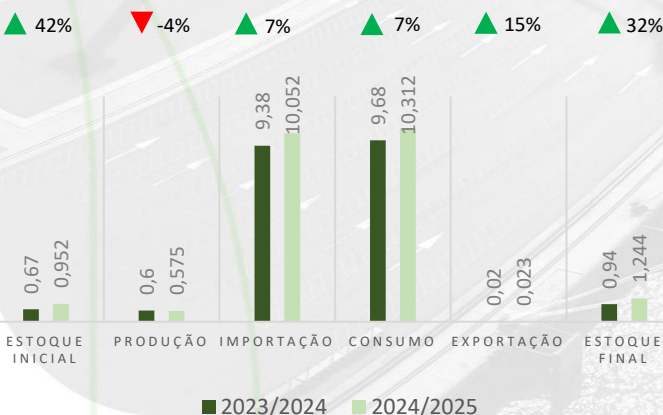
UNIÃO EUROPEIA



A expectativa para safra de soja 2024/2025 é positiva. Há aumento de 2% do consumo, assim a **demanda** totaliza **17,32 milhões de toneladas**. O aumento de 33% do estoque inicial e 2% da produção, culminam em uma **oferta** de **18,81 milhões de toneladas**.

▲ 2% Demanda
▲ 2% Oferta

SUDESTE ASIÁTICO



A expectativa para safra de soja 2024/2025 é positiva. Alavancada pelo aumento de 7% do consumo, a **demanda** totaliza **10,33 milhões de toneladas**. A redução de 4% da produção, aumento de 42% do estoque inicial e de 7% da importação, culminam em uma **oferta** de **11,58 milhões de toneladas**.

▲ 7% Demanda
▲ 9% Oferta

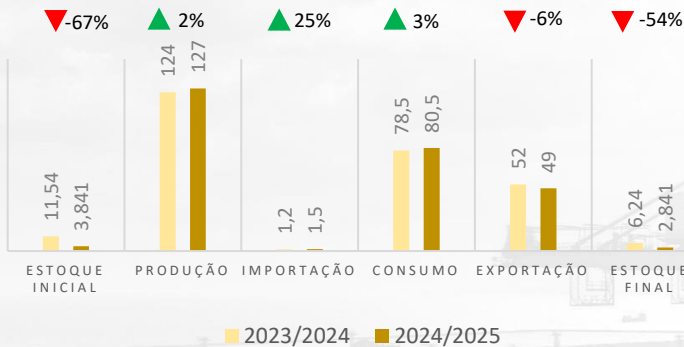
OFERTA E DEMANDA MILHO 2024/2025

Jun/ 2024	OFERTA			DEMANDA		ESTOQUE FINAL
	ESTOQUE INICIAL	PRODUÇÃO	IMPORTAÇÃO	CONSUMO	EXPORTAÇÃO	
BRASIL	3,841	127	1,5	80,5	49	2,841
EUA	51,356	377,461	0,635	320,181	55,883	53,388
ARGENTINA	1,54	51	0,005	14,8	36	1,744

*Valor estimado pela USDA – milhões de toneladas

BRASIL

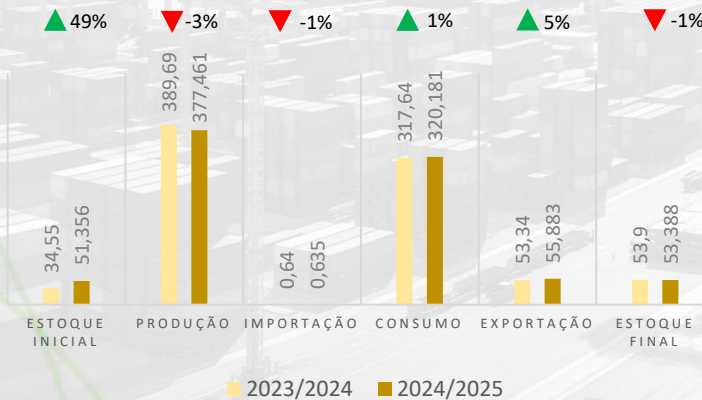
A expectativa para safra de milho 2024/2025 é negativa. Redução de 6% da exportação e aumento de 3% do consumo, a **demanda** totaliza **129,5 milhões de toneladas**. O aumento de 2% da produção e de 25% da importação, com redução de 67% do estoque inicial, culminam em uma **oferta** de **132,34 milhões de toneladas**.



▼ -1% Demanda
▼ -3% Oferta

ESTADOS UNIDOS

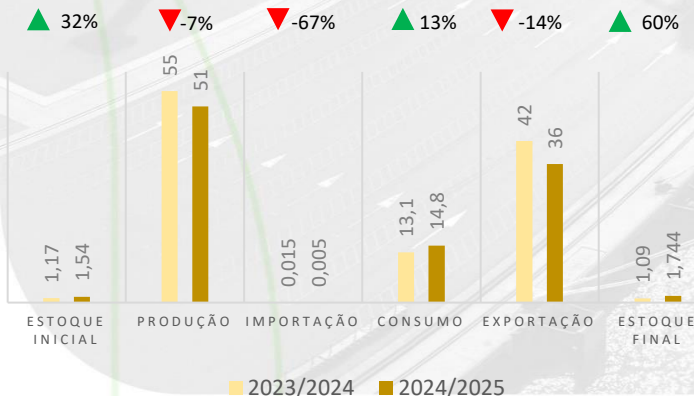
A expectativa para safra de milho 2024/2025 é positiva. Há aumento de 5% da exportação e de 1% do consumo, assim, a **demanda** totaliza **376 milhões de toneladas**. A retração de 3% da produção, expansão de 49% do estoque inicial e redução de 1% da importação, culminam em uma **oferta** de **429,45 milhões de toneladas**.



▲ 1% Demanda
▲ 1% Oferta

ARGENTINA

A expectativa para safra de milho 2024/2025 é negativa. Há redução de 14% da exportação e expansão de 13% do consumo, assim a **demanda** totaliza **50,8 milhões de toneladas**. A retração da produção em 7% e aumento de 32% do estoque inicial proporcionam uma **oferta** de **52,54 milhões de toneladas**.



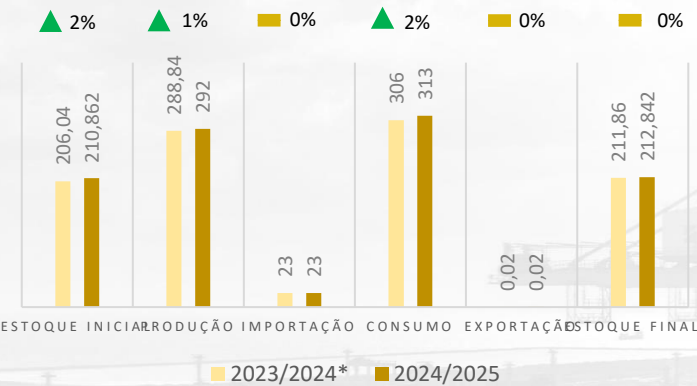
▼ -8% Demanda
▼ -6% Oferta

OFERTA E DEMANDA MILHO 2024/2025

Jun/ 2024	OFERTA			DEMANDA		ESTOQUE FINAL
	ESTOQUE INICIAL	PRODUÇÃO	IMPORTAÇÃO	CONSUMO	EXPORTAÇÃO	
CHINA	210,862	292	23	313	0,02	212,842
UNIÃO EUROPEIA	7,59	64,8	18	78,7	4,2	7,49
SUDESTE ASIÁTICO	3,48	35,63	18,52	51,165	3,012	3,453

*Valor estimado pela USDA – milhões de toneladas

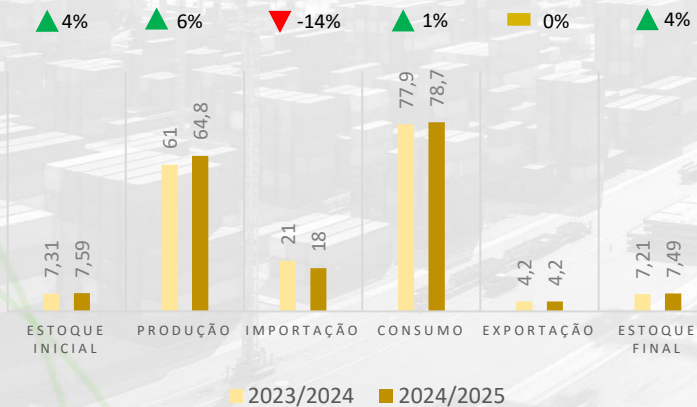
CHINA



A expectativa para safra de milho 2024/2025 é positiva. Alavancada pelo aumento de 2% do consumo, a **demanda** totaliza **313,02 milhões de toneladas**. O aumento do estoque inicial em 2% e 1% da produção culminam em uma **oferta** de **525,86 milhões de toneladas**.

▲ 2% Demanda ▲ 2% Oferta

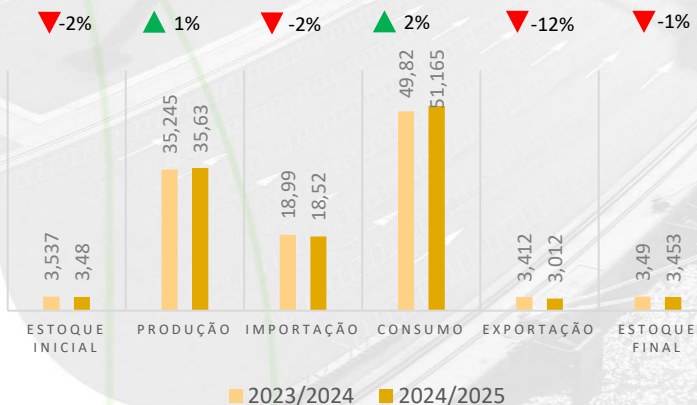
UNIÃO EUROPEIA



A expectativa para safra de milho 2024/2025 é positiva. Há aumento de 1% do consumo, assim a **demanda** totaliza **82,9 milhões de toneladas**. O aumento de 4% do estoque inicial, junto ao aumento de 6% da produção e redução de 14% da importação, culminam em uma **oferta** de **90,39 milhões de toneladas**.

▲ 1% Demanda ▲ 1% Oferta

SUDESTE ASIÁTICO



A expectativa para safra de milho 2024/2025 é positiva. Há aumento de 2% do consumo e redução de 12% da exportação, assim a **demanda** totaliza **54,18 milhões de toneladas**. A redução de 2% da importação junto ao de 2% do estoque inicial, culminam em uma **oferta** de **57,63 milhões de toneladas**.

▲ 2% Demanda ■ 0% Oferta

Elaboração

Mateus Fernandes – Economista

Analista Econômico

economia@aprosojams.org.br

Suporte técnico

Gabriel Balta – Eng. Agrônomo

Coordenador Técnico

coordtecnico@aprosojams.org.br

Dany Corrêa – Eng. Agrônomo

Coordenador de Campo

coordcampo@aprosojams.org.br

Flávio Aguenta - Eng. Agrônomo

Técnico Interno

tecnico@aprosojams.org.br

Lucas Silva - Eng. Agrônomo

Técnico Interno

tecnico@aprosojams.org.br

Equipe de Campo

Aldinei Corrêa

José dos Santos

Adriana Freitas

Matheus Ferraz

Alexandre Soares

Patrícia Vilela

Diego Batistela

Suyanne Dias

Geizibel Gomes

Wesley Vieira

Jaqueline Alves

Suporte Administrativo

Teresinha Rohr – Coord. Contábil

Tauan Almeida – Coord. Administrativo

Kelson Ventura – Administrativo

Comunicação e Marketing

Crislaine Oliveira – Analista de comunicação

comunicação@aprosojams.org.br

Diretoria Executiva

Diretor Presidente – Jorge Michelc

Vice-presidente – Andre Dobashi

1º Diretor Administrativo - Paulo Stefanello

2º Diretor Administrativo – Pompilio Silva

1º Diretor Financeiro – Fábio Caminha

2º Diretor Financeiro – Malena May

Diretores Regionais

Lucio Damália

Geraldo Loeff

Eduardo Introvini

Diogo Peixoto da Luz

Conselho Fiscal

Luciano Muzzi Mendes

Sérgio Luiz Marcon

Thaís Zenatti

Luis Alberto Moraes Novaes

Gervásio Kamitani

Fabio Carvalho Macedo

Conselho Consultivo

Juliano Schmaedecke

Cristiano Bortolotto

Maurício Koji Saito

Almir Dalpasquale

Andre Dobashi



Oferta e Demanda
USDA



Boletim **ECONÔMICO**

