

Exportação

SECEX



mês: JULHO ano: 2024

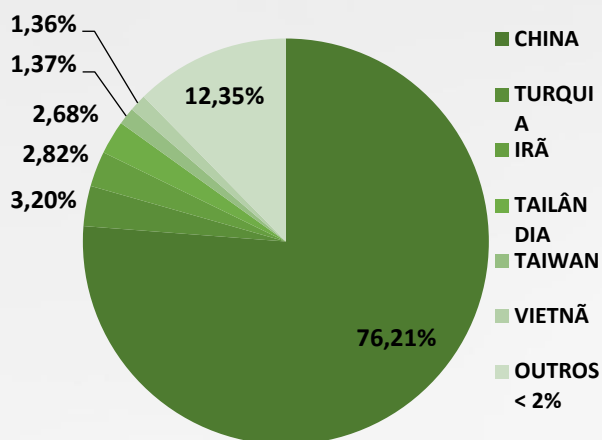
Boletim **ECONÔMICO**



APROSOJA
SISTEMA FAMASUL | MATO GROSSO DO SUL

BRASIL

SOJA



JUNHO/2024

TOTAL EXPORTADO

US\$ 6.129.800.538,00

13.947.412,04 TON.

VOLUME

↑ + 1%
anual

↑ + 4%
mensal

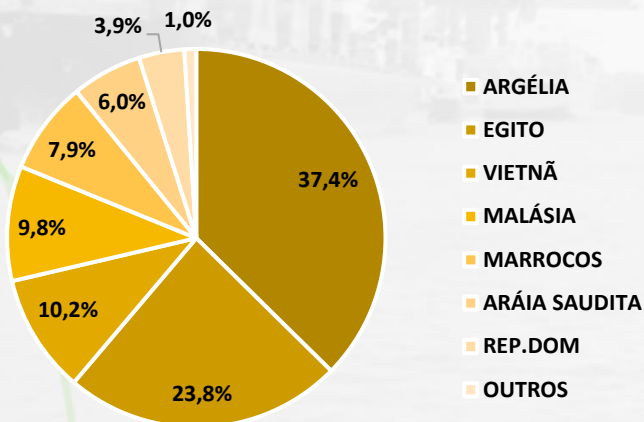
O volume total de soja exportada pelo Brasil em junho de 2024 foi maior em 1% quando comparado a junho do ano passado, cerca de 175 mil toneladas a mais exportadas para o comércio internacional.

Em valor monetário, a exportação de soja em junho de 2024 foi 11% inferior ao mesmo mês do ano anterior.

Em relação ao volume exportado no mês anterior, maio de 2024, houve ampliação de 4%. Isso significa mais de 496 mil toneladas enviadas ao exterior.

O principal destino da soja brasileira continua sendo a China, sendo responsável por importar pouco mais de 76% da soja brasileira, o que corresponde a pouco mais de 10,5 milhões de toneladas importadas do Brasil em junho de 2024.

MILHO



JUNHO/2024

TOTAL EXPORTADO

US\$ 167.869.529,00

850.309,46 TON.

VOLUME

↓ - 18%
anual

↑ + 102%
mensal

O volume total comercializado de milho em junho de 2024 diminuiu em 18% comparado com o mesmo mês do ano anterior, cerca de 182 mil toneladas a menos exportadas para o mercado internacional.

Em valor monetário, a exportação de milho em junho de 2024 foi 37% menor comparado ao valor de junho de 2023.

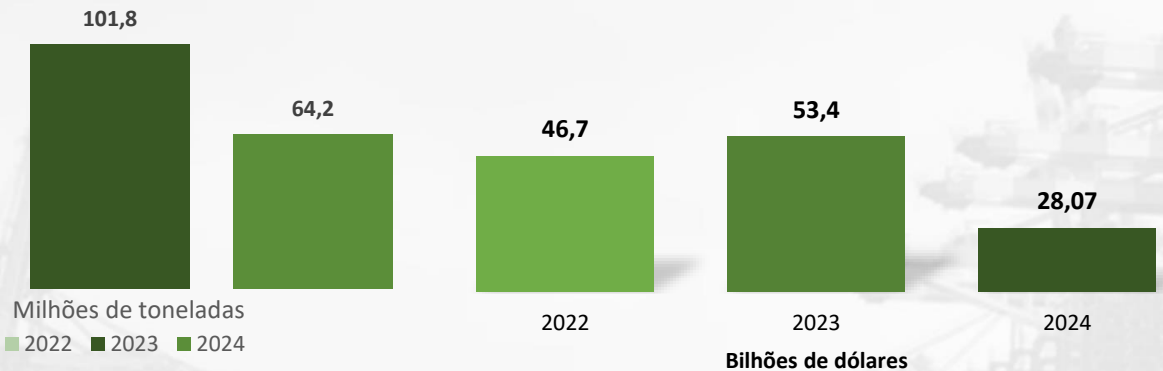
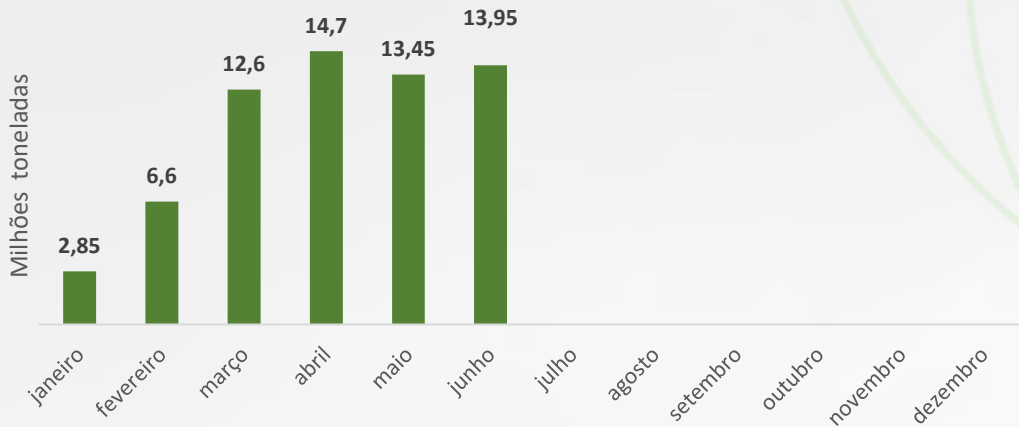
Em relação a maio de 2024, houve aumento de 102% do volume exportado de milho, isto é, 429 mil toneladas a mais.

Os principais destinos do milho brasileiro foram: Argélia e Egito, 37% e 24%. Dentre os outros países que se destacaram na demanda do grão brasileiro estão: Vietnã, Malásia, Marrocos, Arábia Saudita e República Dominicana.

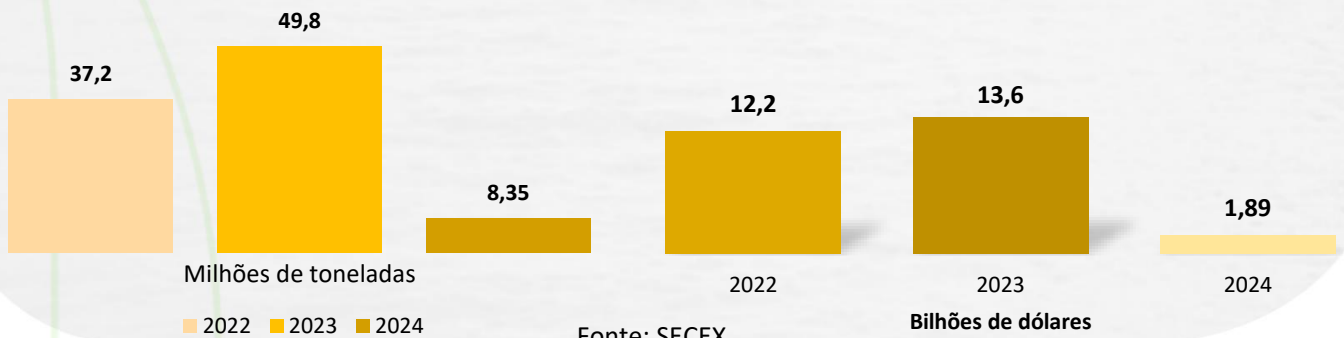
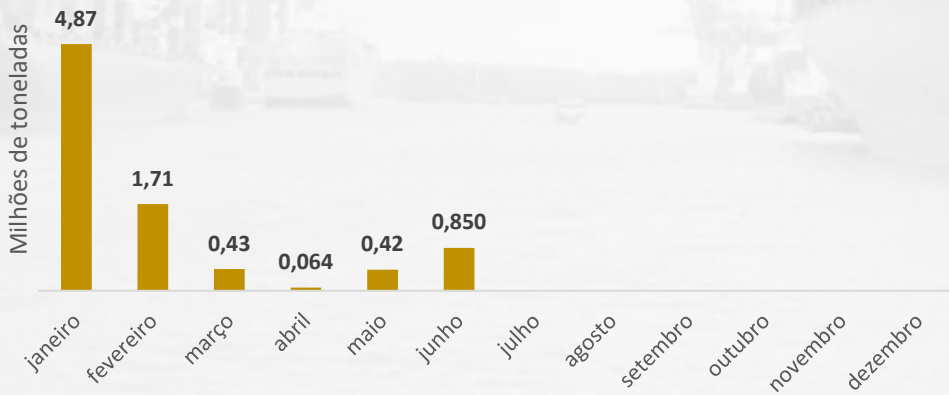
Fonte: SECEX

BRASIL

SOJA



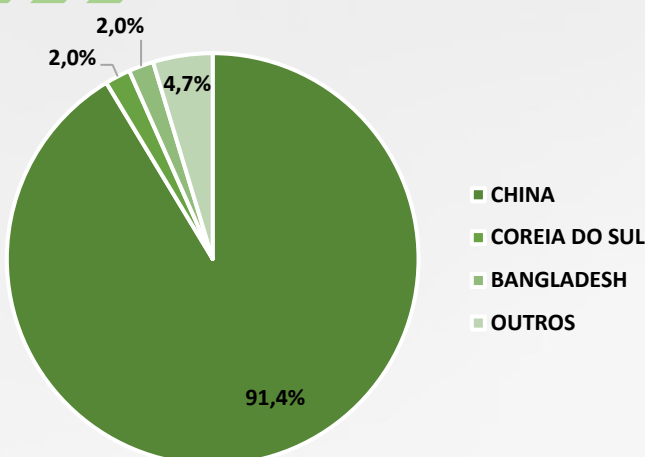
MILHO



Fonte: SECEX

MATO GROSSO DO SUL

SOJA



O volume de soja comercializado pelo Mato Grosso do Sul em junho de 2024 foi menor em 18% quando comparado a junho de 2023, o que corresponde a cerca de 149 mil toneladas a menos exportadas para o mercado internacional.

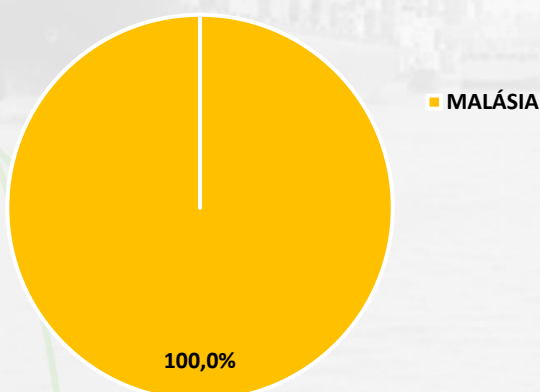
Em valor monetário, a exportação de soja em junho de 2024 foi 25% inferior ao mesmo mês do ano anterior e 11% maior ao mês de maio de 2024.

Em relação a maio de 2024, houve expansão na proporção de 7% do volume exportado, isto é, mais de 52 mil toneladas a mais exportadas.

A China continua sendo o principal destino da soja sul-mato-grossense. O volume exportado para esse país representa 91% de toda soja exportada pelo estado. A coreia é o segundo país com quase 5%.

JUNHO/2024	VOLUME ↓ - 18% anual ↑ + 7% mensal
TOTAL EXPORTADO	
US\$ 376.217.480,00	
849.448,64 TON.	

MILHO



O volume de milho comercializado pelo Mato Grosso do Sul em junho de 2024 foi menor em 97% quando comparado a junho de 2023, o que corresponde a cerca de 7,6 mil toneladas a menos exportadas para o mercado internacional.

Em valor monetário, a exportação de milho em maio de 2024 foi 97% menor ao valor do mesmo mês do ano anterior.

Em relação a maio de 2024, houve redução de 1.231 toneladas do volume exportado de milho pelo Mato Grosso do Sul.

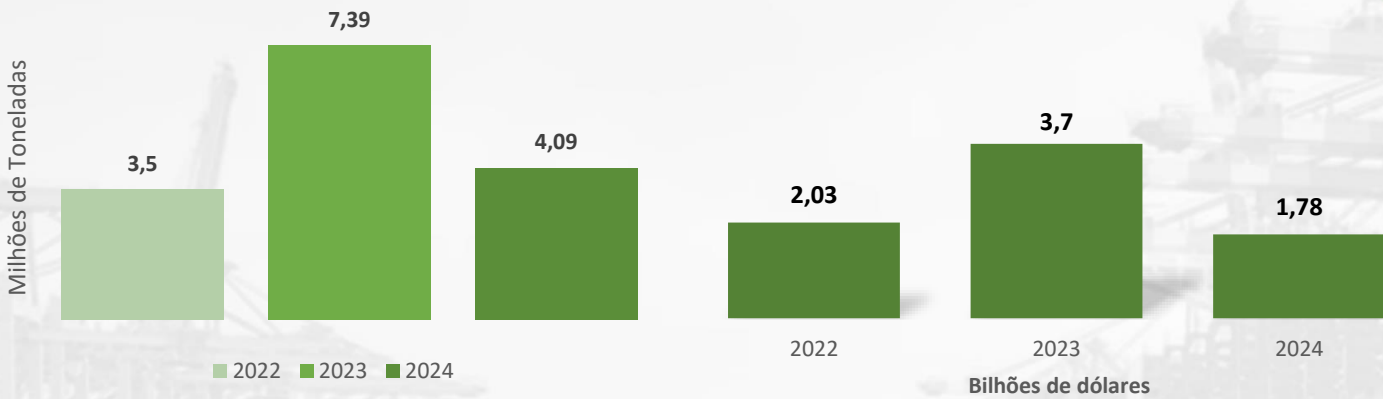
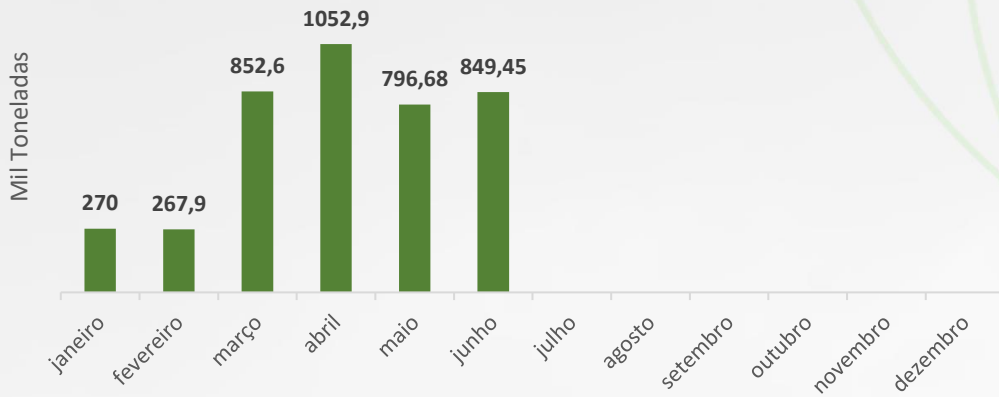
A Malásia foi o único país de destino do milho em junho de 2024, com 318,823 toneladas do grão sul-mato-grossense.

JUNHO/2024	VOLUME ↓ - 96% anual ↓ - 79% mensal
TOTAL EXPORTADO	
US\$61.660,00	
318, 823 TON.	

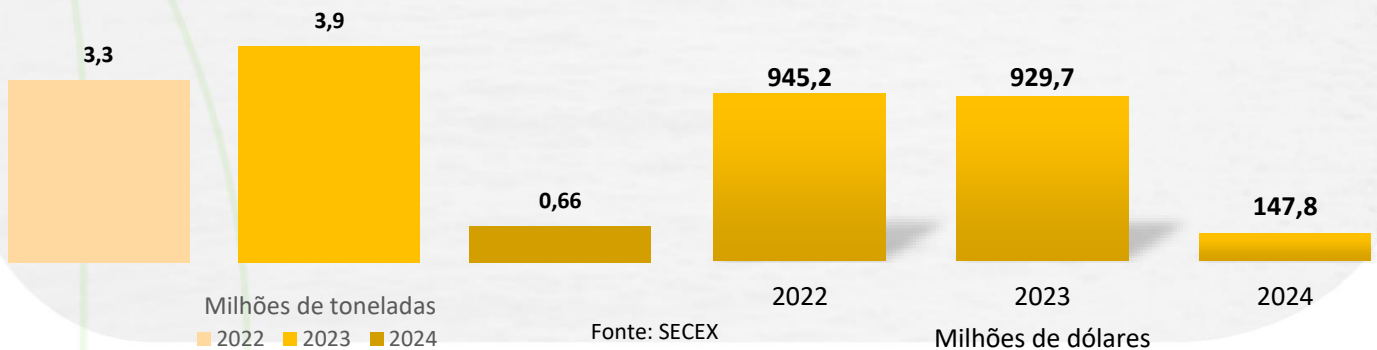

Fonte: SECEX

MATO GROSSO DO SUL

SOJA



MILHO



Fonte: SECEX

Elaboração

Mateus Fernandes – Economista

Analista de economia

economia@aprosojams.org.br

Suporte técnico

Gabriel Balta – Eng. Agrônomo

Coordenador Técnico

coordtecnico@aprosojams.org.br

Dany Corrêa – Eng. Agrônomo

Coordenador de Campo

coordcampo@aprosojams.org.br

Flávio Aguenta - Eng. Agrônomo

Técnico Interno

tecnico@aprosojams.org.br

Lucas Silva - Eng. Agrônomo

Técnico Interno

tecnico@aprosojams.org.br

Equipe de Campo

<i>Aldinei Corrêa</i>	<i>José dos Santos</i>
<i>Adriana Freitas</i>	<i>Matheus Ferraz</i>
<i>Alexandre Soares</i>	<i>Patrícia Vilela</i>
<i>Diego Batistela</i>	<i>Suyanne Dias</i>
<i>Geizibel Gomes</i>	<i>Wesley Vieira</i>
<i>Jaqueline Alves</i>	

Suporte Administrativo

Teresinha Rohr – Coord. Contábil

Tauan Almeida – Coord. Administrativo

Kelson Ventura – Administrativo

Comunicação e Marketing

Crislaine Oliveira – Analista de comunicação

comunicação@aprosojams.org.br

Joélen Cavinatto – Analista de comunicação

comunicação1@aprosojams.org.br

Diretoria Executiva

Diretor Presidente – Jorge Michelc

Vice-presidente – Andre Dobashi

1º Diretor Administrativo - Paulo Stefanello

2º Diretor Administrativo – Pompilio Silva

1º Diretor Financeiro – Fábio Caminha

2º Diretor Financeiro – Malena May

Diretores Regionais

Lucio Damália

Geraldo Loeff

Eduardo Introvini

Diogo Peixoto da Luz

Conselho Fiscal

Luciano Muzzi Mendes

Sérgio Luiz Marcon

Thaís Zenatti

Luis Alberto Moraes Novaes

Gervásio Kamitani

Fabio Carvalho Macedo

Conselho Consultivo

Juliano Schmaedecke

Cristiano Bortolotto

Maurício Koji Saito

Almir Dalpasquale

Andre Dobashi



SECEX

Boletim **ECONÔMICO**



SEMADESC
Secretaria de Estado
de Meio Ambiente,
Desenvolvimento, Ciência,
Tecnologia e Inovação



FUNDEMS

