

Exportação

**SECEX**



mês: Junho ano: 2024

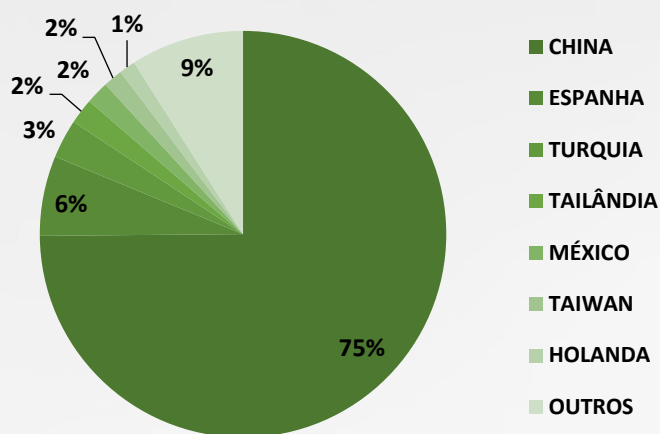
Boletim **ECONÔMICO**



**APROSOJA**  
SISTEMA FAMASUL | MATO GROSSO DO SUL

# BRASIL

## SOJA



MAIO/2024

TOTAL EXPORTADO

US\$ .768.505.524,00

13.450.721 TON.

VOLUME

↓ -14%  
anual

↓ -8%  
mensal

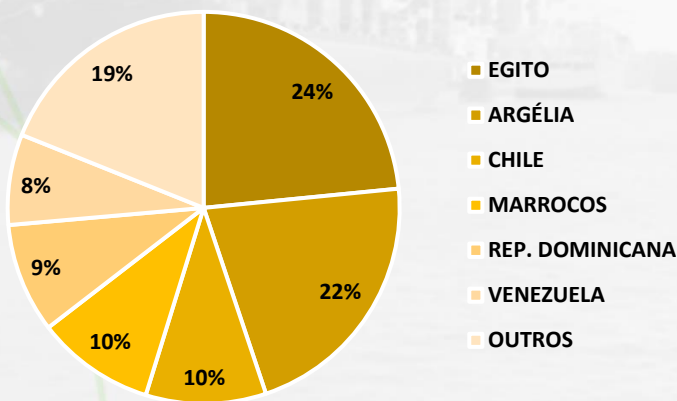
O volume total de soja exportada pelo Brasil em maio de 2024 foi menos em 14% quando comparado a maio do ano anterior, cerca de 2,135 milhões de toneladas a menos exportadas para o comércio internacional.

Em valor monetário, a exportação de soja em maio de 2024 foi 29% inferior ao mesmo mês do ano anterior.

Em relação ao volume exportado no mês anterior, abril de 2024, houve uma redução de 8%. Isso significa mais de 1,24 milhão de toneladas que deixaram de ser enviadas ao exterior.

O principal destino da soja brasileira continua sendo a China, sendo responsável por importar 75% da soja brasileira, o que corresponde a pouco mais de 10 milhões de toneladas importadas do Brasil em maio de 2024.

## MILHO



MAIO/2024

TOTAL EXPORTADO

US\$ 83.874.165,00

420.495,05 TON.

VOLUME

↑ +10%  
anual

↑ +556%  
mensal

O volume total comercializado de milho em maio de 2024 aumentou em 10% comparado com o mesmo mês do ano anterior, cerca de 38,7 mil toneladas a mais exportadas para o mercado internacional.

Em valor monetário, a exportação de milho em abril de 2024 foi 27% menor comparado ao valor de maio de 2023.

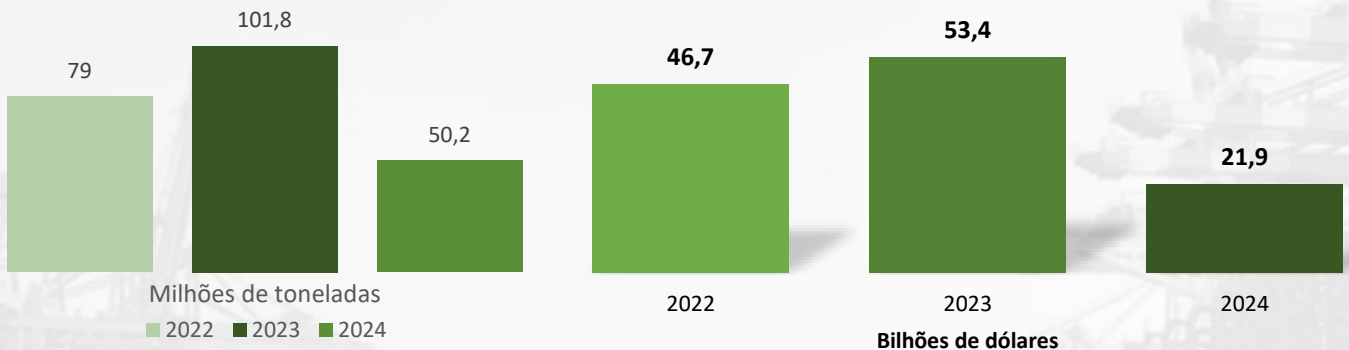
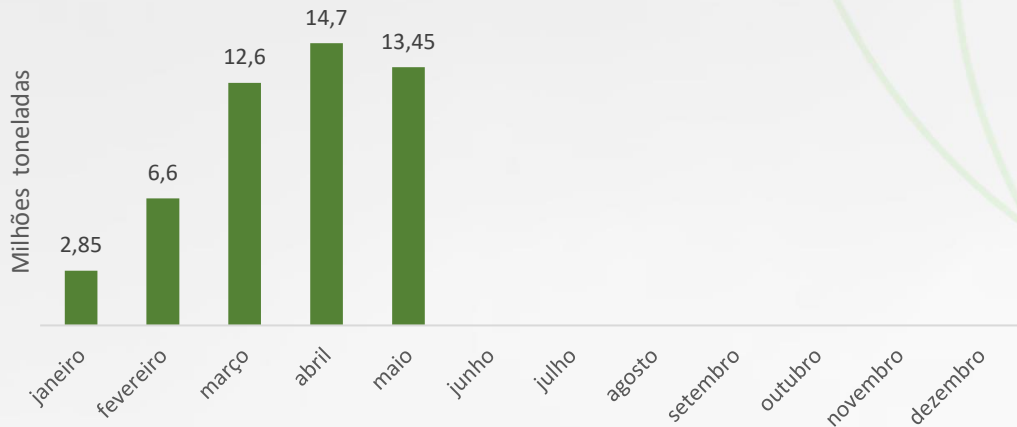
Em relação a abril de 2024, houve aumento de 556% do volume exportado de milho, isto é, 356 mil toneladas a mais.

Os principais destinos do milho brasileiro foram: Egito e Argélia, 24% e 22%. Dentre os outros países que demandaram o grão brasileiro, Chile, Marrocos e República Dominicana representaram 10%, 10% e 9% respectivamente.

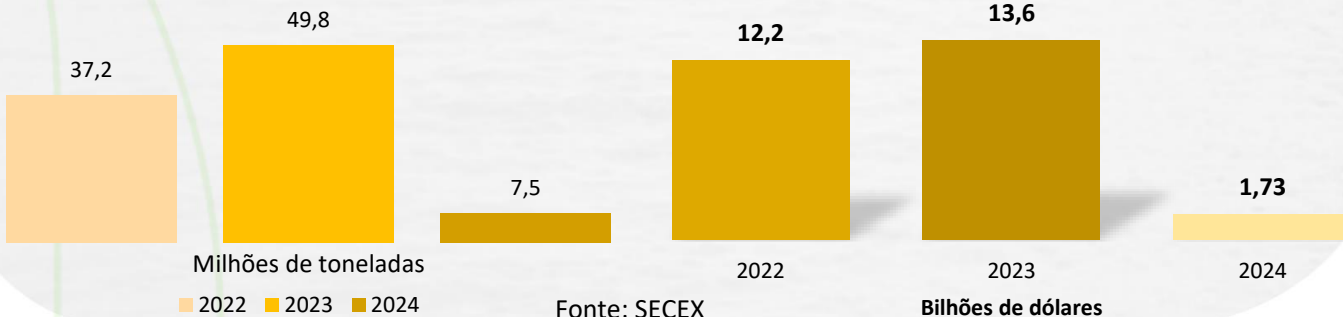
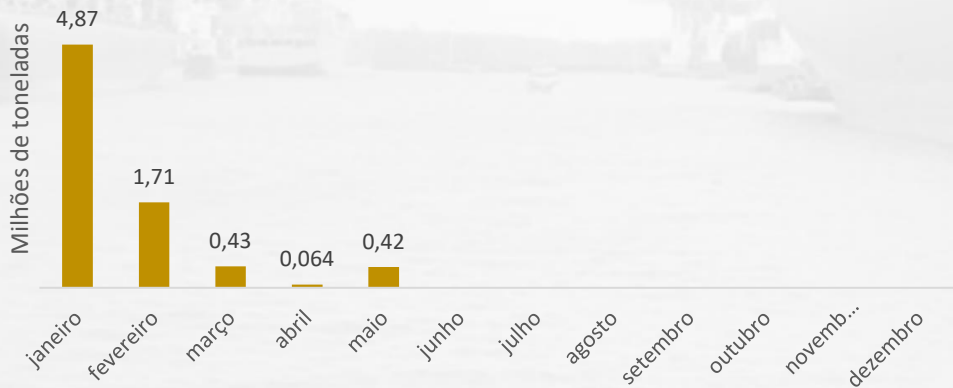
Fonte: SECEX

# BRASIL

## SOJA



## MILHO

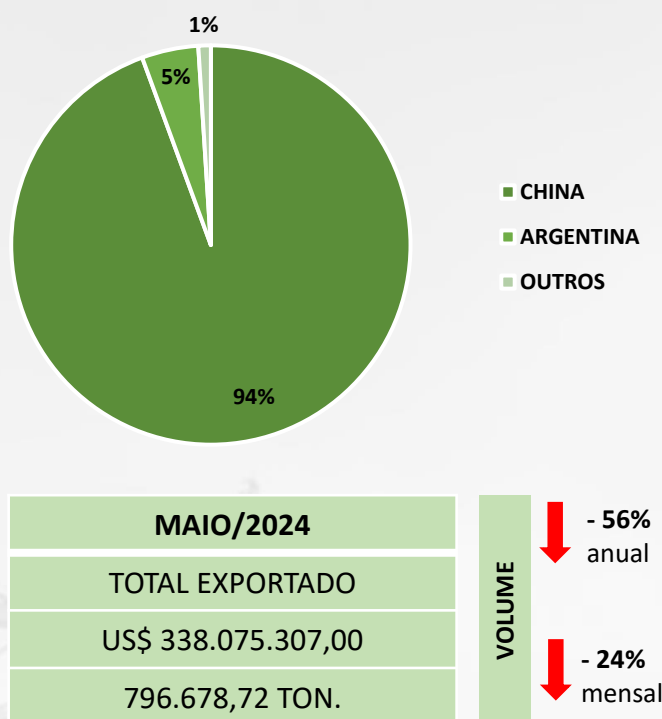


Fonte: SECEX



# MATO GROSSO DO SUL

## SOJA



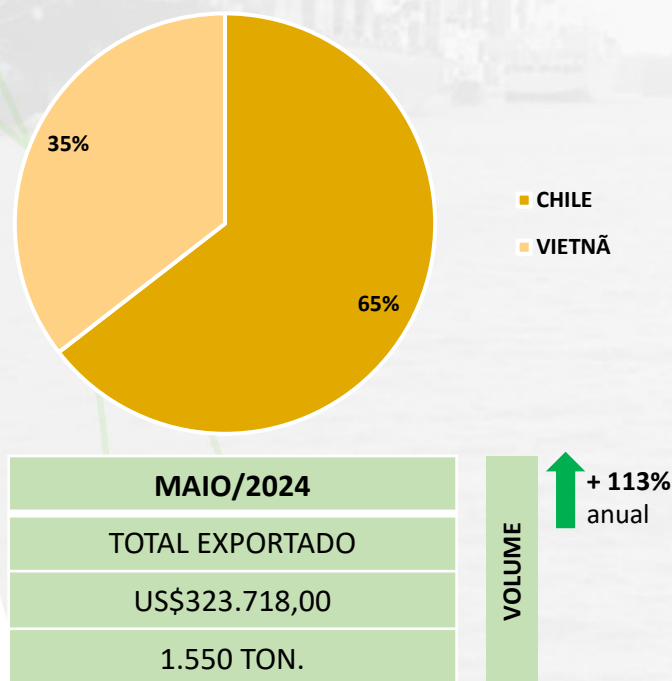
O volume de soja comercializado pelo Mato Grosso do Sul em maio de 2024 foi menor em 56% quando comparado a maio de 2023, o que corresponde a cerca de 447 mil toneladas a menos exportadas para o mercado internacional.

Em valor monetário, a exportação de soja em maio de 2024 foi 46% inferior ao mesmo mês do ano anterior e 25% inferior ao mês de abril.

Em relação a abril de 2024, houve contração na proporção de 24% do volume exportado, isto é, mais de 256 mil toneladas que não exportadas.

A China continua sendo o principal destino da soja sul-mato-grossense. O volume exportado para esse país representa 94% de toda soja exportada pelo estado. A Argentina é o segundo país com 5%.

## MILHO



O volume de milho comercializado pelo Mato Grosso do Sul em maio de 2024 foi maior em 113% quando comparado a maio de 2023, o que corresponde a cerca de 821 mil toneladas a mais exportadas para o mercado internacional.

Em valor monetário, a exportação de milho em abril de 2024 foi 46% maior ao valor do mesmo mês do ano anterior.

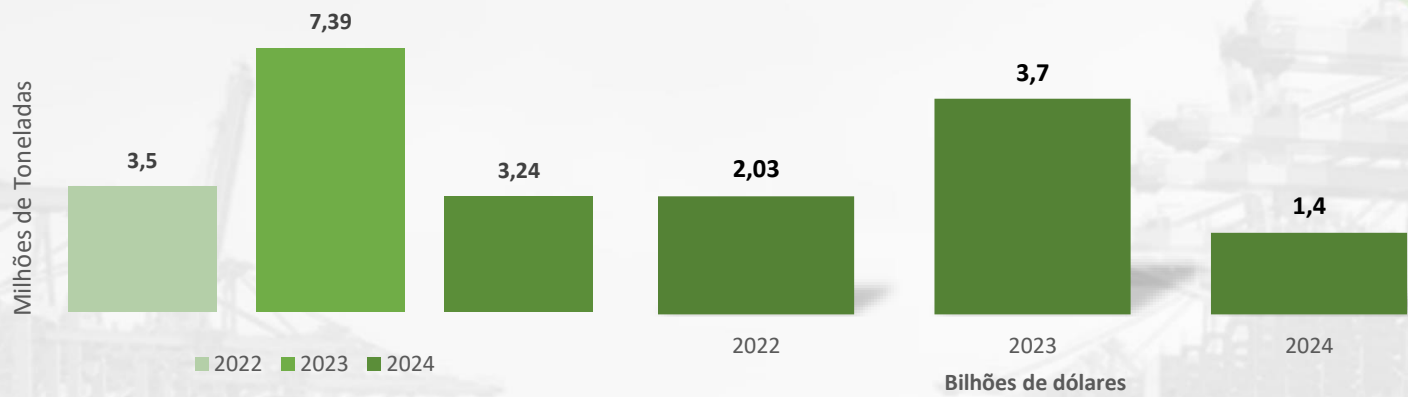
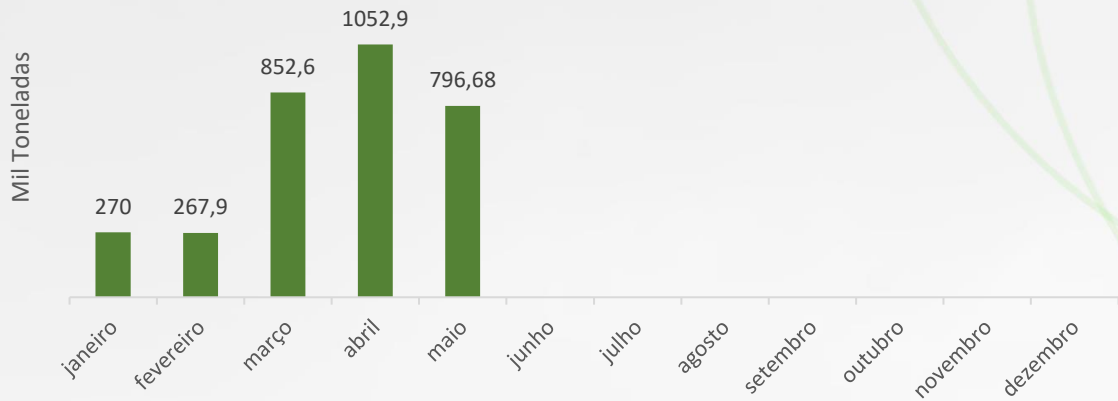
Em relação a abril de 2024, houve aumento de 1.550 toneladas do volume exportado, visto que no mês de abril, não houve exportação de milho pelo Mato Grosso do Sul.

O Chile foi o principal destino do milho sul-mato-grossense, com 65% do total exportado. O outro destino foi o Vietnã, representando 35%.

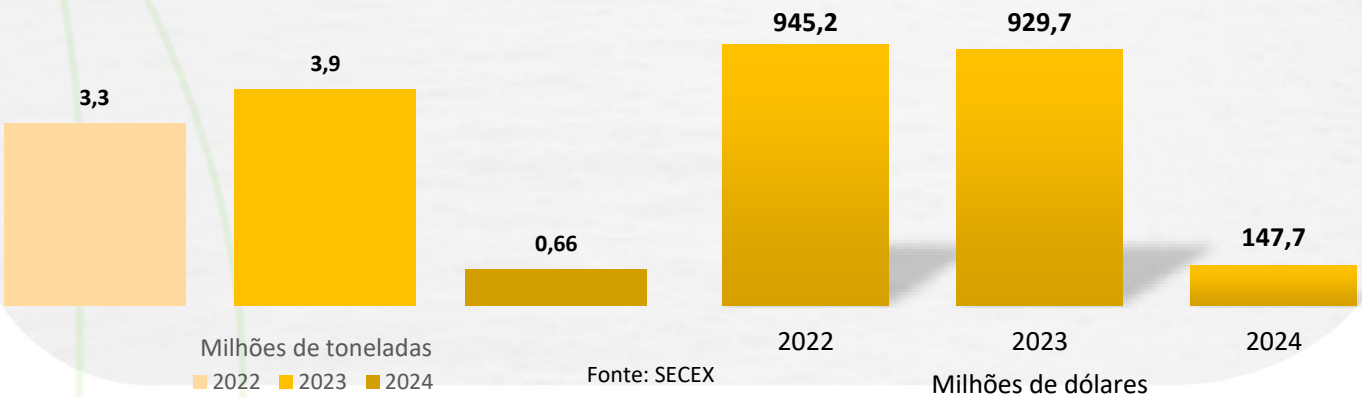
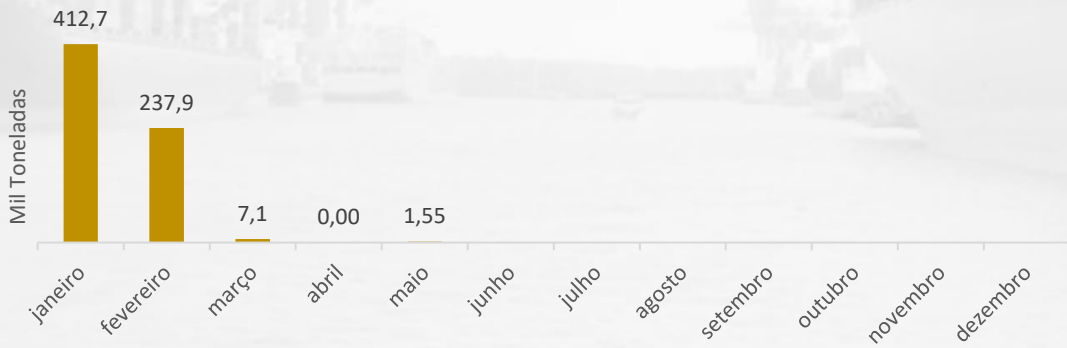
Fonte: SECEX

# MATO GROSSO DO SUL

## SOJA



## MILHO



Fonte: SECEX

## Elaboração

*Mateus Fernandes – Economista*

Analista Econômico

[economia@aprosojams.org.br](mailto:economia@aprosojams.org.br)

## Suporte técnico

*Gabriel Balta – Eng. Agrônomo*

Coordenador Técnico

[coordtecnico@aprosojams.org.br](mailto:coordtecnico@aprosojams.org.br)

*Dany Corrêa – Eng. Agrônomo*

Coordenador de Campo

[coordcampo@aprosojams.org.br](mailto:coordcampo@aprosojams.org.br)

*Flávio Aguena - Eng. Agrônomo*

Técnico Interno

[tecnico@aprosojams.org.br](mailto:tecnico@aprosojams.org.br)

*Lucas Silva - Eng. Agrônomo*

Técnico Interno

[tecnico@aprosojams.org.br](mailto:tecnico@aprosojams.org.br)

## Equipe de Campo

<i>Aldinei Corrêa</i>	<i>José dos Santos</i>
<i>Adriana Freitas</i>	<i>Matheus Ferraz</i>
<i>Alexandre Soares</i>	<i>Patrícia Vilela</i>
<i>Diego Batistela</i>	<i>Suyanne Dias</i>
<i>Geizibel Gomes</i>	<i>Wesley Vieira</i>
<i>Jaqueline Alves</i>	

## Suporte Administrativo

*Teresinha Rohr – Coord. Contábil*

*Tauan Almeida – Coord. Administrativo*

*Kelson Ventura – Administrativo*

## Comunicação e Marketing

*Crislaine Oliveira – Analista de comunicação*

[comunicação@aprosojams.org.br](mailto:comunicação@aprosojams.org.br)

## Diretoria Executiva

*Diretor Presidente – Jorge Michelc*

*Vice-presidente – Andre Dobashi*

*1º Diretor Administrativo - Paulo Stefanello*

*2º Diretor Administrativo – Pompilio Silva*

*1º Diretor Financeiro – Fábio Caminha*

*2º Diretor Financeiro – Malena May*

## Diretores Regionais

Lucio Damália

Geraldo Loeff

Eduardo Introvini

Diogo Peixoto da Luz

## Conselho Fiscal

Luciano Muzzi Mendes

Sérgio Luiz Marcon

Thaís Zenatti

Luis Alberto Moraes Novaes

Gervásio Kamitani

Fabio Carvalho Macedo

## Conselho Consultivo

Juliano Schmaedecke

Cristiano Bortolotto

Maurício Koji Saito

Almir Dalpasquale

Andre Dobashi



# SECEX

Boletim **ECONÔMICO**

