

RELATÓRIO USDA SOJA E MILHO

ABRIL/2023

PRODUTIVIDADE



APROSOJA
SISTEMA FAMASUL | MATO GROSSO DO SUL

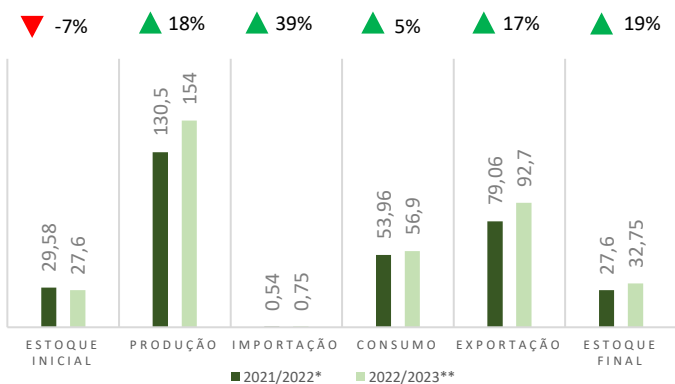
SOJA

OFERTA E DEMANDA 2022/2023

Abril/ 2023	OFERTA			DEMANDA		ESTOQUE FINAL
	ESTOQUE INICIAL	PRODUÇÃO	IMPORTAÇÃO	CONSUMO	EXPORTAÇÃO	
BRASIL	27,6	154	0,75	56,9	92,7	32,75
EUA	7,47	116,38	0,41	63,69	54,84	5,72
ARGENTINA	23,9	27	8,3	37,7	3,4	18,1

*Valor estimado pela USDA – milhões de toneladas

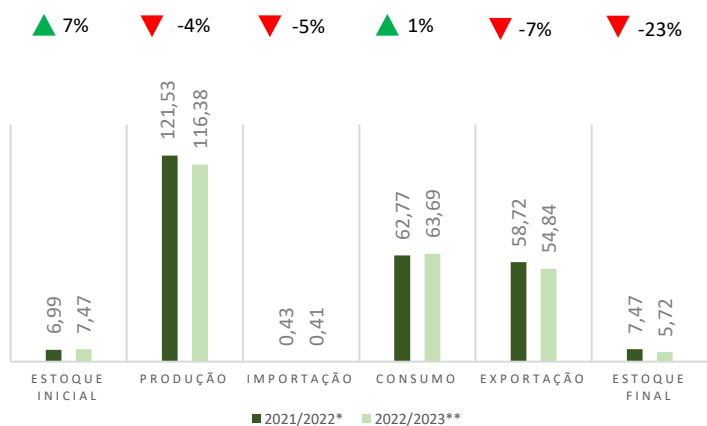
BRASIL



A expectativa para safra de soja 2022/2023 é positiva. Alavancada pelo aumento de 18% da exportação e de 5% do consumo, a **demanda** totaliza **149,6 milhões de toneladas**. O aumento de 18% da produção e de 39% da importação, junto a redução de 7% do estoque inicial culmina em uma **oferta** de **182,35 milhões de toneladas**.

▲ 12% - Demanda
▲ 14% - Oferta

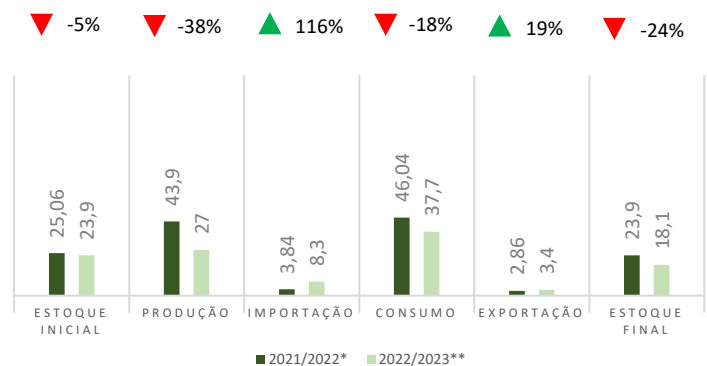
ESTADOS UNIDOS



A expectativa para safra de soja 2022/2023 é negativa. Redução de 7% da exportação e aumento de 1% do consumo, a **demanda** totaliza **118,53 milhões de toneladas**. A redução de 4% da produção e de 5% da importação, junto ao aumento de 7% do estoque inicial culmina em uma **oferta** de **124,26 milhões de toneladas**.

▼ -2,4% - Demanda
▼ -4% - Oferta

ARGENTINA



A expectativa para safra de soja 2022/2023 é negativa. Aumento de 19% da exportação e redução de 18% do consumo, a **demanda** totaliza **41,1 milhões de toneladas**. A redução de 38% da produção e de 5% do estoque inicial, junto ao aumento de 116% da importação culmina em uma **oferta** de **59,2 milhões de toneladas**.

▼ -16% - Demanda
▼ -19% - Oferta

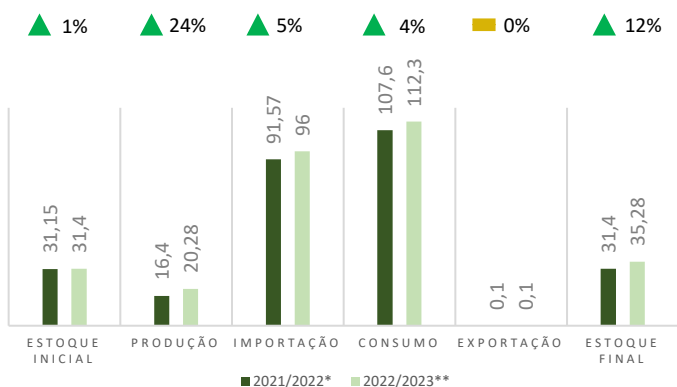
SOJA

OFERTA E DEMANDA 2022/2023

Abril/ 2023	OFERTA			DEMANDA		ESTOQUE FINAL
	ESTOQUE INICIAL	PRODUÇÃO	IMPORTAÇÃO	CONSUMO	EXPORTAÇÃO	
CHINA	31,4	20,28	96	112,3	0,1	35,28
UNIÃO EUROPEIA	1,62	2,44	13,9	16,23	0,25	1,48
SUDESTE ASIÁTICO	0,69	0,5	9,76	10,1	0,02	0,84

*Valor estimado pela USDA – milhões de toneladas

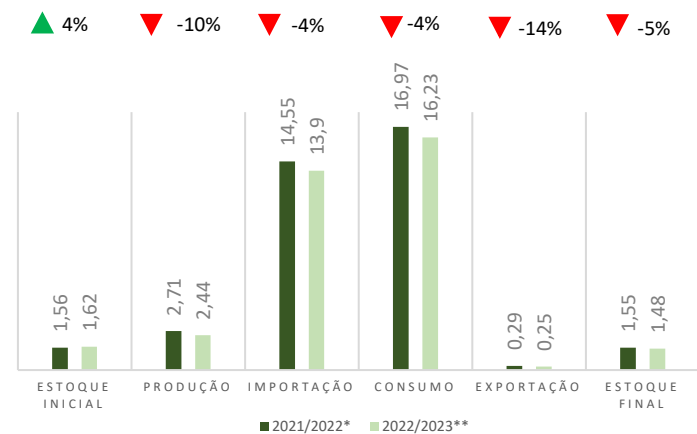
CHINA



A expectativa para safra de soja 2022/2023 é positiva. Alavancada pelo aumento de 4% do consumo, a **demanda** totaliza **112,4 milhões de toneladas**. O aumento de 24% da produção, de 5% da importação e de 1% do estoque inicial culmina em uma **oferta** de **147,68 milhões de toneladas**. Maior importadora mundial de soja.

▲ 4% - Demanda
▲ 6% - Oferta

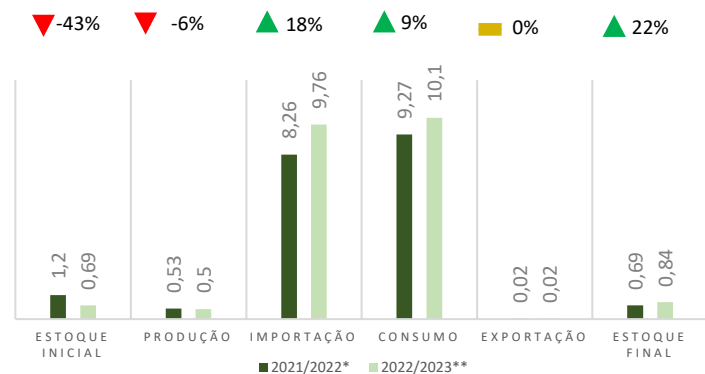
UNIÃO EUROPEIA



A expectativa para safra de soja 2022/2023 é negativa. Redução de 14% da exportação e de 4% do consumo, a **demanda** totaliza **16,48 milhões de toneladas**. A redução de 10% da produção, de 4% da importação e aumento de 4% do estoque inicial culmina em uma **oferta** de **17,96 milhões de toneladas**.

▼ -5% - Demanda
▼ -5% - Oferta

SUDESTE ASIÁTICO



A expectativa para safra de soja 2022/2023 é positiva. Aumento de 9% do consumo e a **demanda** totaliza **10,12 milhões de toneladas**. A redução de 6% da produção e de 43% do estoque inicial, junto ao aumento de 18% da importação culmina em uma **oferta** de **10,95 milhões de toneladas**.

▲ 9% - Demanda
▲ 10% - Oferta

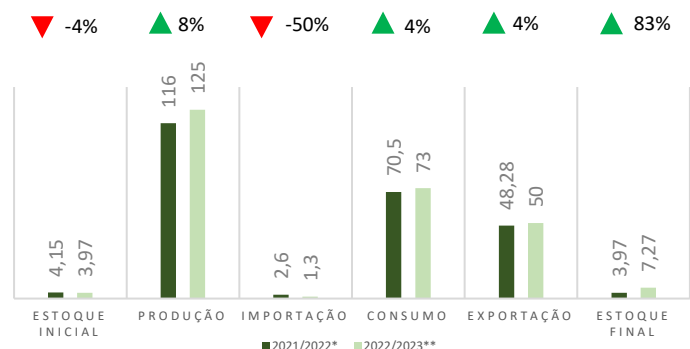
MILHO

OFERTA E DEMANDA 2022/2023

Abril/ 2023	OFERTA			DEMANDA		ESTOQUE FINAL
	ESTOQUE INICIAL	PRODUÇÃO	IMPORTAÇÃO	CONSUMO	EXPORTAÇÃO	
BRASIL	3,97	125	1,3	73	50	7,27
EUA	34,98	348,75	1,02	303,67	46,99	34,08
ARGENTINA	1,49	37	0,01	12	25	1,49

*Valor estimado pela USDA – milhões de toneladas

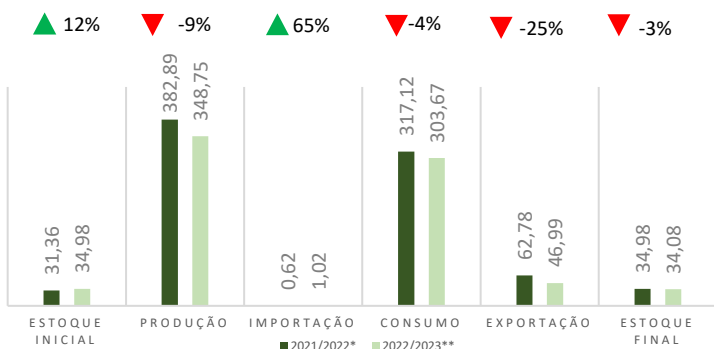
BRASIL



A expectativa para safra de milho 2022/2023 é positiva. Alavancada pelo aumento de 4% da exportação e de 4% do consumo, a **demand**a totaliza **123 milhões de toneladas**. O aumento de 8% da produção, redução de 50% da importação e de 4% do estoque inicial culmina em uma **oferta** de **130,27 milhões de toneladas**.

▲ 4% - Demanda
▲ 6% - Oferta

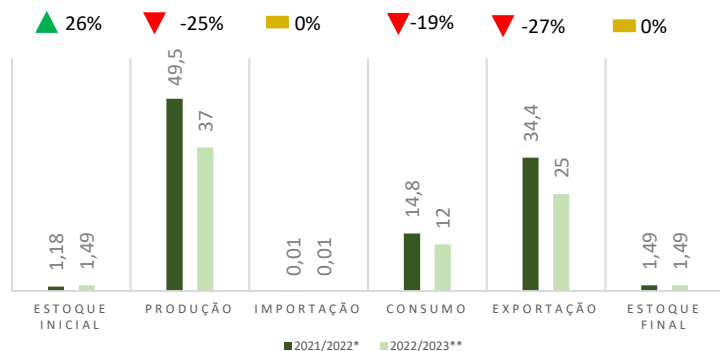
ESTADOS UNIDOS



A expectativa para safra de milho 2022/2023 é negativa. Redução de 25% da exportação e de 4% do consumo, assim a **demand**a totaliza **350,66 milhões de toneladas**. A redução de 9% da produção e o aumento de 65% da importação e de 12% do estoque inicial, culmina em uma **oferta** de **384,75 milhões de toneladas**.

▼ -8% - Demanda
▼ -7% - Oferta

ARGENTINA



A expectativa para safra de milho 2022/2023 é negativa. Redução de 27% da exportação e de 19% do consumo, assim a **demand**a totaliza **37 milhões de toneladas**. A redução de 25% da produção e aumento de 26% do estoque inicial, culmina em uma **oferta** de **38,5 milhões de toneladas**.

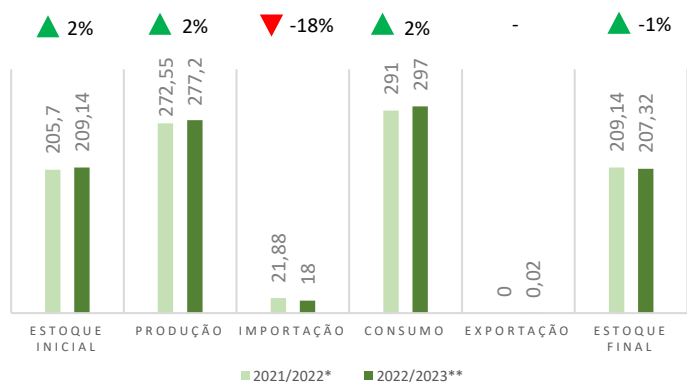
▼ -25% - Demanda
▼ -24% - Oferta

OFERTA E DEMANDA 2022/2023

Abril/ 2023	OFERTA			DEMANDA		ESTOQUE FINAL
	ESTOQUE INICIAL	PRODUÇÃO	IMPORTAÇÃO	CONSUMO	EXPORTAÇÃO	
CHINA	209,14	277,2	18	297	0,02	207,32
UNIÃO EUROPEIA	9,93	52,97	24,5	78,1	2,2	7,1
SUDESTE ASIÁTICO	3,41	30,56	15,6	45,75	0,87	2,95

*Valor estimado pela USDA – milhões de toneladas

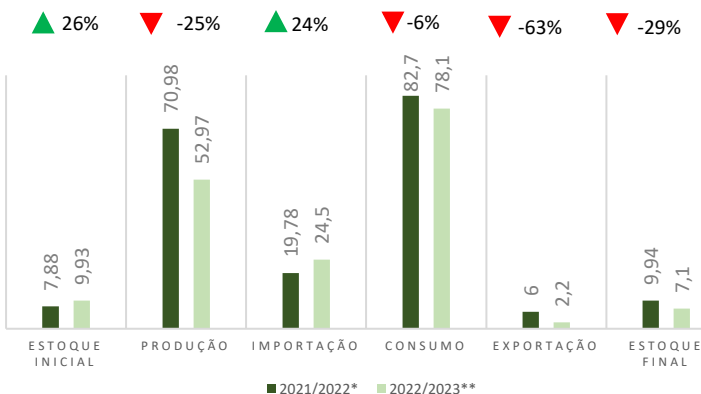
CHINA



A expectativa para safra de milho 2022/2023 é positiva. Alavancada pelo aumento de 2% da do consumo, a **demanda** totaliza **297,02 milhões de toneladas**. O aumento de 2% da produção e de 2% do estoque inicial, junto a redução de 18% da importação, culmina em uma **oferta** de **504,34 milhões de toneladas**.

▲ 2% - Demanda
▲ 1% - Oferta

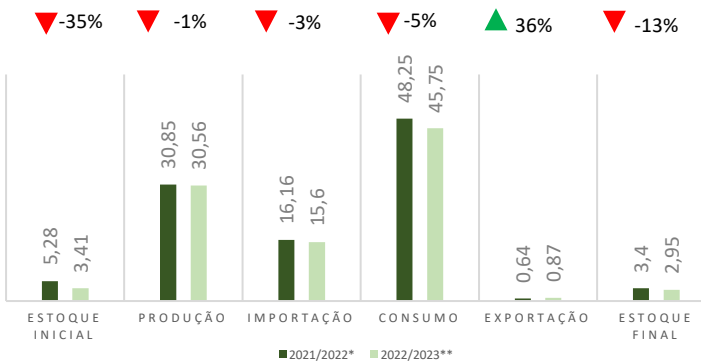
UNIÃO EUROPEIA



A expectativa para safra de milho 2022/2023 é negativa. Redução de 63% da exportação e de 6% do consumo, e a **demanda** totaliza **80,3 milhões de toneladas**. A redução de 24% da produção junto ao aumento de 26% do estoque inicial e de 24% da importação, culmina em uma **oferta** de **87,4 milhões de toneladas**.

▼ -9% - Demanda
▼ -11% - Oferta

SUDESTE ASIÁTICO



A expectativa para safra de milho 2022/2023 é negativa. Aumento de 36% da exportação e redução de 5% do consumo, a **demanda** totaliza **46,62 milhões de toneladas**. A redução de 1% da produção, de 35% do estoque inicial e de 3% da importação, culmina em uma **oferta** de **49,57 milhões de toneladas**.

▼ -5% - Demanda
▼ -5% - Oferta

Elaboração

Renata Farias – Economista
Coordenadora Econômica
economia@aprosojams.org.br

Suporte técnico

Gabriel Balta – Eng. Agrônomo
Coordenador Técnico
coordtecnico@aprosojams.org.br

Dany Corrêa – Eng. Agrônomo
Coordenador de Campo
coordcampo@aprosojams.org.br

Flávio Aguena - Eng. Agrônomo
Assistente Interno
tecnico@aprosojams.org.br

Equipe de Campo

<i>Aldinei Corrêa</i>	<i>Matheus Ferraz</i>
<i>Diego Batistela</i>	<i>Patrícia Vilela</i>
<i>Geizibel Gomes</i>	<i>Verônica Delevatti</i>
<i>Jaqueline Alves</i>	<i>Wesley Vieira</i>
<i>José Alberto dos Santos</i>	

Suporte Administrativo

Teresinha Rohr – Coord. Contábil
Tauan Almeida – Coord. Assessoria Adm.
Kelson Ventura – Assistente Administrativo

Comunicação e Marketing

Diego Silva – AgroA
diego@agroa.com.br
Joelen Cavinatto – Assistente Interna
Joelen.cavinatto@famasul.com

Diretoria Executiva

Diretor Presidente – André Dobashi
Vice-presidente - Paulo Stefanello
Diretor Administrativo - Gabriel Jacintho
2º Diretor Administrativo – Malena May
Diretor Financeiro – Jorge Michelc
2º Diretor Financeiro – Fábio Caminha

Diretores Regionais

Darwim Girelli
Sérgio Luiz Marcon
Laiz Ciceri
Silvia Ciceri

Conselho Fiscal

Diogo Peixoto
Leoncio Brito Neto
Luiz Alberto Novaes
Antônio Ribeiro Neto
Luciano Muzzi Mendes
Marcelo Bertoni

Conselho Consultivo

Almir Dalpasquale
Maurício Koji Sato
Cristiano Bortolotto
Juliano Schmaedecke



FAMASUL
SENAR
SINDICATOS
FUNAR
APROSOJA



SEMADESC
Secretaria de Estado
de Meio Ambiente,
Desenvolvimento, Ciência,
Tecnologia e Inovação



FUNDEMS



APROSOJA
SISTEMA FAMASUL | MATO GROSSO DO SUL