

Exportação

SECEX



mês: Abril ano: 2026

Boletim **ECONÔMICO**

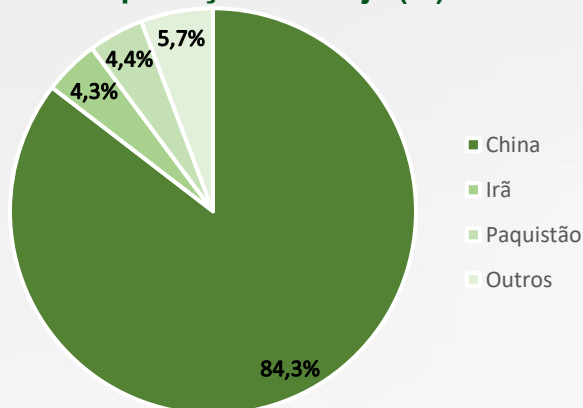


APROSOJA
SISTEMA FAMASUL | MATO GROSSO DO SUL

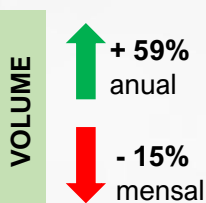
Mato Grosso do Sul

Soja

Participação dos países de destino nas exportações de soja (%)



Abril/2026
TOTAL EXPORTADO
US\$ 434.077.584,00
1.031.896 TON.



O volume de soja exportado pelo Mato Grosso do Sul em Abril de 2026 foi 59% maior em relação ao mesmo período do ano passado, representando um aumento de 382 mil toneladas. O Brasil para o mesmo período apresentou apenas 9% de aumento na mesma análise.

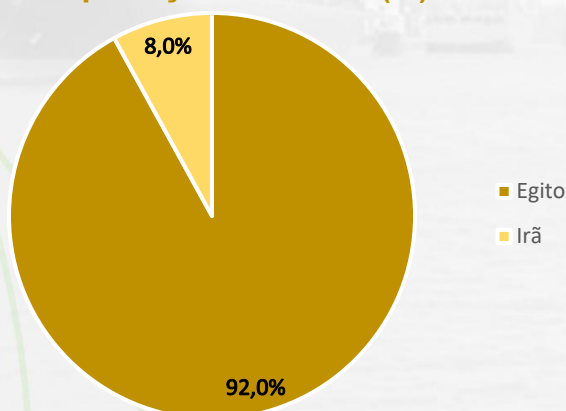
Em valor monetário, a exportação de soja em abril de 2026 foi de 434 milhões de dólares, sendo 73% superior ao mesmo mês do ano anterior, e muito superior a média nacional, que foi de 19%.

Em comparação com fevereiro de 2026, houve um recuo de 15% no volume exportado, isto é, 195 mil toneladas a menos exportadas.


A China foi o principal destino da soja sul-mato-grossense com 84,3% das exportações, seguido por Paquistão e Irã.

Milho

Participação dos países de destino nas exportações de milho (%)



março/2026
TOTAL EXPORTADO
US\$ 1.406.789,00
6.564 TON.



O volume de milho exportado pelo Mato Grosso do Sul em Abril de 2026 foi cerca de 6,5 mil toneladas, porém não há uma comparação com o período do ano anterior devido a não ter dados registrados de exportação para abril de 2025.

Em valor monetário, a exportação de milho em março de 2026 foi de 1,5 milhão de dólares.

Em comparação com março de 2026, houve uma diminuição de 60%.


Em relação aos destinos do milho sul-mato-grossense, o Egito continua sendo o maior comprador, com cerca de 92% do milho exportado, além do envio de 8% dos estoques para o Irã.

Fonte: SECEX

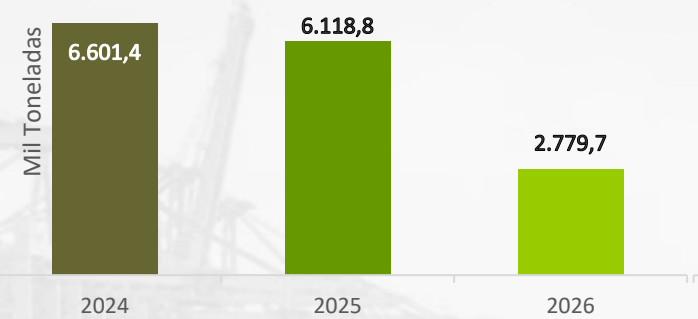
Mato Grosso do Sul

Soja

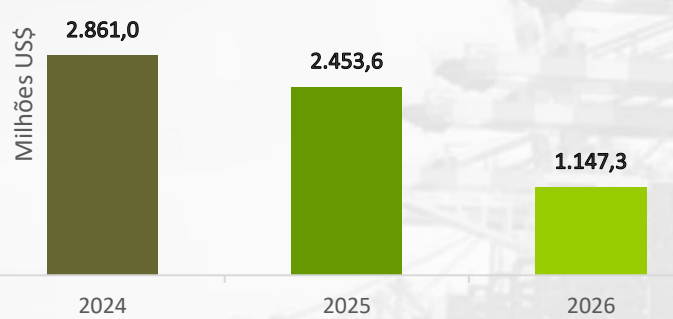
Volume exportado por mês de 2026



Volume acumulado de exportação por ano



Valor Líquido da exportação acumulado em dólares



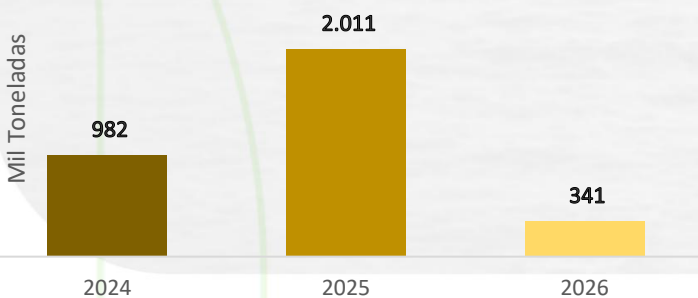
Milho

Volume exportado por mês de 2026

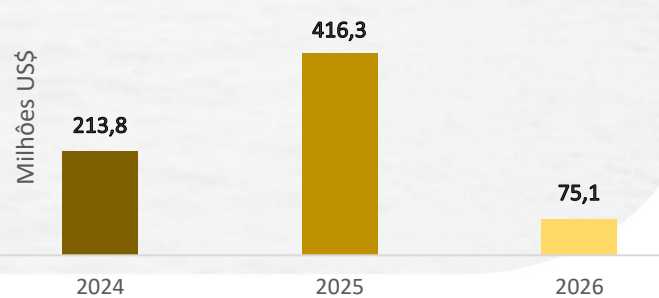
Fonte: SECEX



Volume acumulado de exportação por ano



Valor Líquido da exportação acumulado em dólares



Análise Econômica

As exportações de soja para o mercado internacional continuam fortemente aquecidas com o mercado asiático permanecendo como maior importador dessa commodity, com a China sendo o nosso maior comprador de forma majoritária, porém sem uma certeza futura, uma vez que disputas entre concorrentes ao Brasil podem dificultar a situação. A queda no volume exportado em relação ao período anterior segue a tendência dos últimos anos, a qual estamos atingindo o pico de exportações para o ano.

No mercado de milho, observa-se uma dinâmica contrária. O período indica o momento de baixa nas exportações do grão, porém com um volume de exportação muito maior que anos anteriores. Esta condição, aliada ao contexto geopolítico no qual os países importadores se encontram, mostram que a condição é incerta, seja por até quando os países importadores vão conseguir sustentar essa demanda, ou por conta das ações que os Estados Unidos vão realizar como um forte player exportador tal como o Brasil.

A desvalorização da moeda americana não gerou uma redução no nível de exportações, uma vez que a demanda global se manteve aquecida por questões geopolíticas. Para os produtores rurais, a safra recorde faz com que a oferta de produtos para exportação seja grande, pressionando a margem de lucro para algo mais próxima meta. Condições climáticas causam ainda uma condição de incerteza com relação a estoque futuro, que aliado ao contexto geopolítico internacional, elevaram os custos e podem se tornar um fator de atenção ao ambiente volátil atual.

Elaboração

Linneu Borges Filho – **Analista de Economia**

economia1@aprosoja.org.br

Raphael Flores Gimenes – **Analista de Economia**

economia2@aprosojams.org.br

Suporte técnico

Gabriel Balta – **Coord. técnico**

Dany Corrêa – **Coord. de campo**

Flávio Aguenta – **Assessor técnico**

Eduardo Amorim – **Analista de geoprocessamento**

Eveline Bezerra – **Analista de geoprocessamento**

Staël Caroline Rego – **Analista de geoprocessamento**

Lucas Almeida – **Analista técnico**

Arywander de Andrade – **Técnico est. meteorológicas**

Equipe de Campo

Adriana Jara Freitas

Aldinei Ortiz Corrêa

Gabriela Silva Martins

Geizibel Gomes

Romero

Gledson Heron Gimenez

José Alberto Santos

Lilian Ferreira Cioca

Patrícia Vilela da Silva

Wesley Santos Vieira

Suporte Administrativo

Tauan Almeida – **Gerente institucional**

Teresinha Rohr – **Coord. finan. e contábil**

Kelson Ventura – **Coord. administrativo**

Gislaine Alencar – **Assistente finan. e contábil**

Valéria Henrique – **Assistente administrativa**

Comunicação e Marketing

Crislaine Oliveira – **Coord. de comunicação**

Emily Cristine Santos – **Assistente de comunicação** *Marcos*

Maluf – **Assistente de comunicação**

Ana Carolina Azevedo – **Estagiária**

Carolina Toffanetto – **Estagiária**

Diretoria Executiva

Diretor Presidente – **Jorge Michelc**

Vice-presidente – **Andre Dobashi**

1º Diretor Administrativo – **Paulo Stefanello**

2º Diretor Administrativo – **Pompilio Silva**

1º Diretor Financeiro – **Fábio Caminha**

2º Diretora Financeira – **Malena May**

Diretores Regionais

Lucio Damália

Geraldo Loeff

Eduardo Introvini

Diogo Peixoto da Luz

Conselho Fiscal

Luciano Muzzi Mendes

Sérgio Luiz Marcon

Thaís Zenatti

Luis Alberto Moraes Novaes

Gervásio Kamitani

Fabio Carvalho Macedo

Conselho Consultivo

Juliano Schmaedecke

Christiano Bortolotto

Maurício Koji Saito

Almir Dalpasquale



SECEX

Boletim **ECONÔMICO**



FUNDEMS

