

Exportação

SECEX



mês: Fevereiro ano: 2024

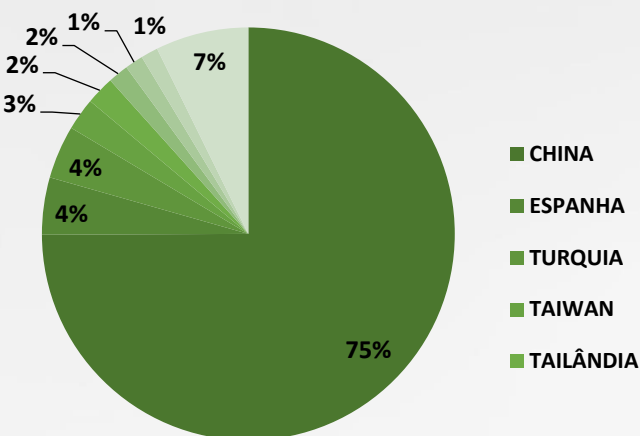
Boletim **ECONÔMICO**



APROSOJA
SISTEMA FAMASUL | MATO GROSSO DO SUL

BRASIL

SOJA



O volume total de soja exportada pelo Brasil em fevereiro de 2024 foi maior em 32% quando comparado a fevereiro de 2023, cerca de 1,58 milhões de toneladas a mais exportadas para o comércio internacional.

Em valor monetário, a exportação de soja em fevereiro de 2024 foi 2% superior ao mesmo mês do ano anterior.

Em relação ao volume exportado no mês anterior, janeiro de 2024, houve um aumento de 132%. Isso significa mais de 3,75 milhões de toneladas enviadas ao exterior.

O principal destino da soja brasileira continua sendo a China, sendo responsável por importar cerca de 69% da soja do país, o que corresponde a 4,95 milhões de toneladas em fevereiro de 2024.

FEVEREIRO/2024

TOTAL EXPORTADO

US\$ 2.938.823.738

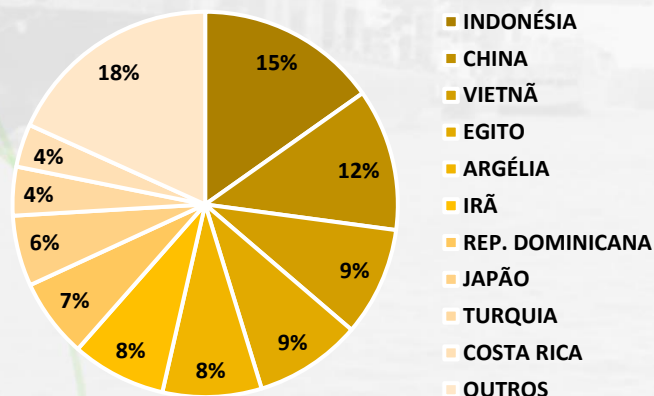
6.609.544 TON.

VOLUME

↑ + 32%
anual

↑ + 132%
mensal

MILHO



O volume comercializado de milho em fevereiro de 2024 diminuiu em 25% comparado com o mesmo mês do ano anterior, cerca de 564 mil toneladas a menos exportadas para o mercado internacional.

Em valor monetário, a exportação de milho em fevereiro de 2024 foi 41% menor comparado ao valor de fevereiro de 2023.

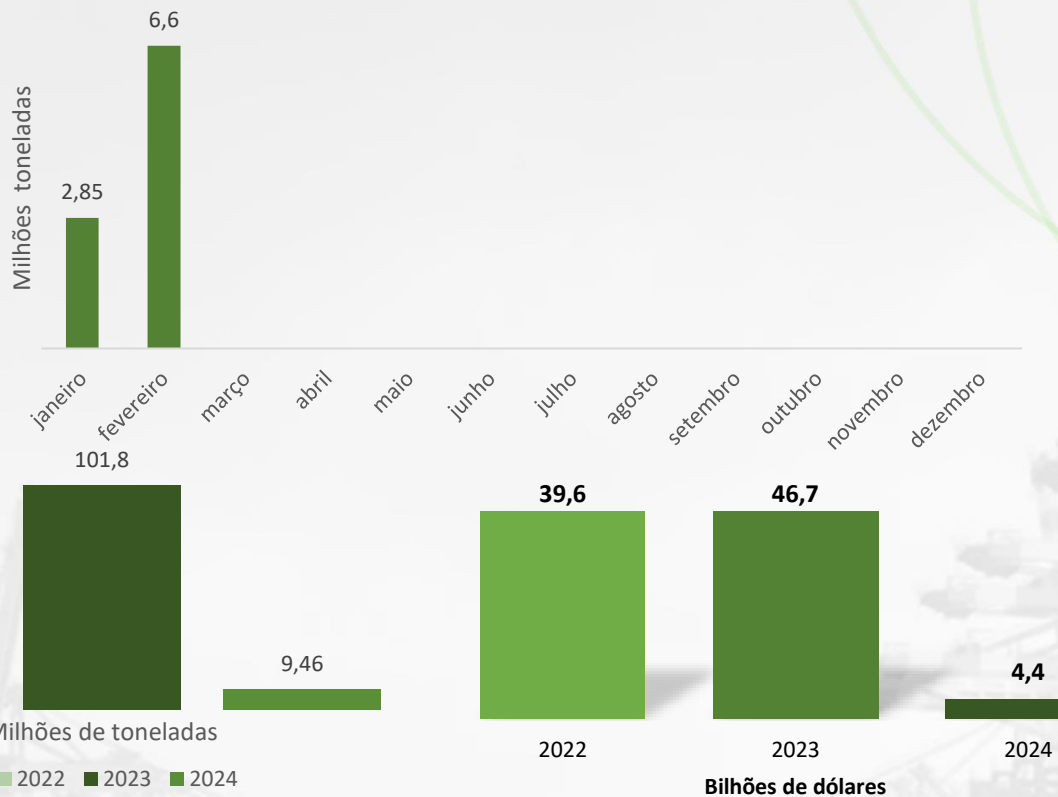
Em relação a janeiro de 2024, houve redução de 65% do volume exportado, isto é, 3,16 milhões de toneladas a menos.

O destino do milho brasileiro é bastante diversificado. Dentre os países que mais demandaram o milho brasileiro, a Indonésia e a China se destacaram com 15% e 12% respectivamente.

Fonte: SECEX

BRASIL

SOJA



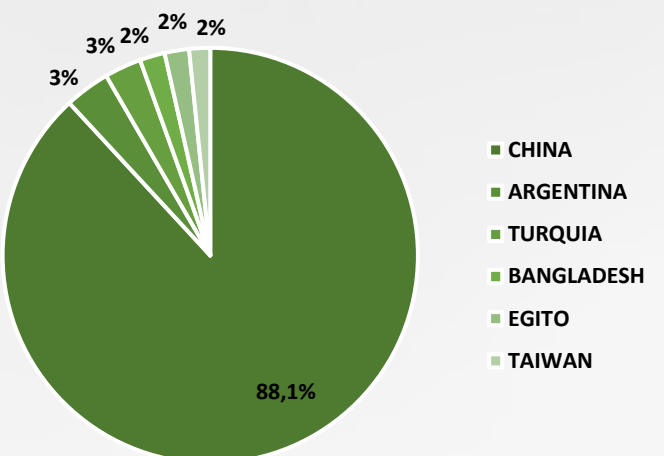
MILHO



Fonte: SECEX

MATO GROSSO DO SUL

SOJA



O volume de soja comercializado pelo Mato Grosso do Sul em fevereiro de 2024 foi maior em 59% quando comparado fevereiro de 2023, o que corresponde a cerca de 158 mil toneladas a mais exportadas para o mercado internacional.

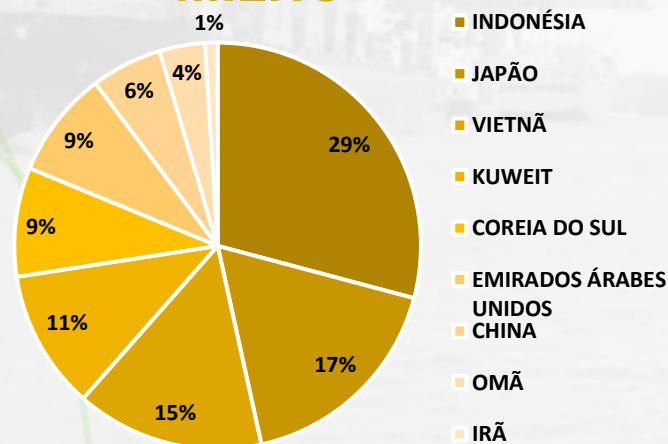
Em valor monetário, a exportação de soja em fevereiro de 2024 foi 193% superior ao mesmo mês do ano anterior.

Em relação a janeiro de 2024, houve redução de 1% do volume exportado, isto é, pouco mais de 2 mil toneladas.

A China continua sendo o principal destino da soja sul-mato-grossense. O volume exportado para esse país representa mais de 88% de toda soja exportada pelo estado.

FEVEREIRO/2024	VOLUME ↑ + 59% anual ↓ - 1% mensal
TOTAL EXPORTADO	
US\$ 115.849.860	
267.921, 88 TON.	

MILHO



Em fevereiro de 2024, o volume comercializado de milho pelo Mato Grosso do Sul foi 31% menor que o comercializado internacionalmente em fevereiro do ano anterior.

Em valor monetário, a exportação de milho em fevereiro de 2024 foi 42% inferior a fevereiro de 2023 e 43% inferior a janeiro de 2024.

Em relação a janeiro de 2024, houve redução de 42% do volume exportado, o equivalente a 174,8 mil toneladas a menos.

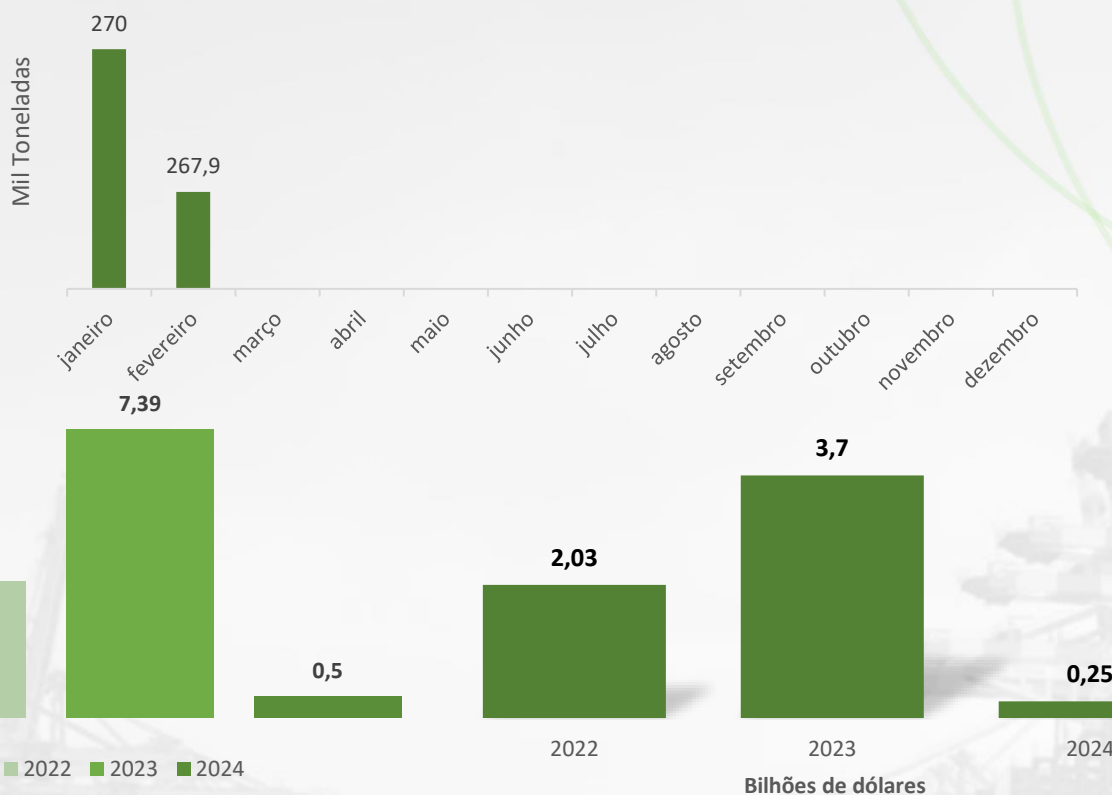
O milho sul-mato-grossense exportado em fevereiro de 2024 teve como principais destinos a Indonésia (29%), Japão (17%) e Vietnã (15%).

Fonte: SECEX

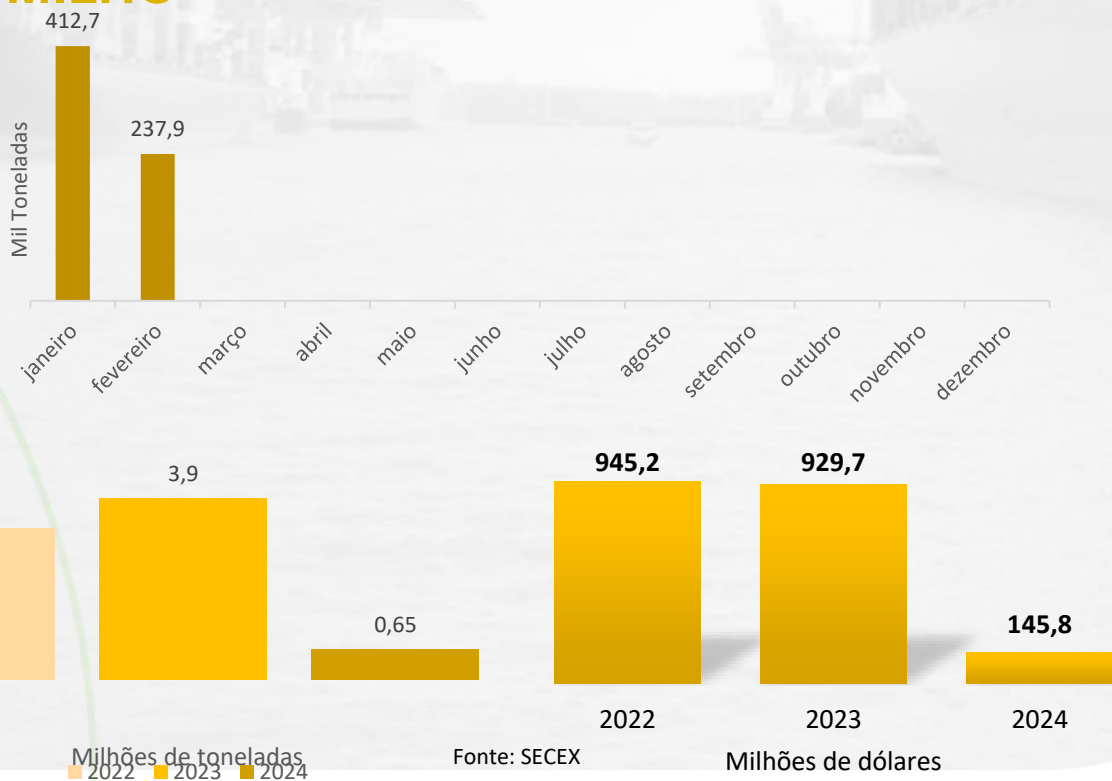
FEVEREIRO/2024	VOLUME ↓ - 31% anual ↓ - 42% mensal
TOTAL EXPORTADO	
US\$ 53.166.669	
237.900, 89 TON.	

MATO GROSSO DO SUL

SOJA



MILHO



Fonte: SECEX

Elaboração

Mateus Fernandes – Economista

Analista Econômico

economia@aprosojams.org.br

Suporte técnico

Gabriel Balta – Eng. Agrônomo

Coordenador Técnico

coordtecnico@aprosojams.org.br

Dany Corrêa – Eng. Agrônomo

Coordenador de Campo

coordcampo@aprosojams.org.br

Flávio Aguena - Eng. Agrônomo

Técnico Interno

tecnico@aprosojams.org.br

Equipe de Campo

Aldinei Corrêa

Adriana Freitas

Alexandre Soares

Diego Batistela

Geizibel Gomes

Jaqueline Alves

José dos Santos

Matheus Ferraz

Patrícia Vilela

Suyanne Dias

Wesley Vieira

Suporte Administrativo

Teresinha Rohr – Coord. Contábil

Tauan Almeida – Coord. Administrativo

Kelson Ventura – Administrativo

Comunicação e Marketing

Joélen Cavinatto – Analista de comunicação

comunicação@aprosojams.org.br

Diretoria Executiva

Diretor Presidente – Jorge Michelc

Vice-presidente – Andre Dobashi

1º Diretor Administrativo - Paulo Stefanello

2º Diretor Administrativo – Pompilio Silva

1º Diretor Financeiro – Fábio Caminha

2º Diretor Financeiro – Malena May

Diretores Regionais

Lucio Damália

Geraldo Loeff

Eduardo Introvini

Diogo Peixoto da Luz

Conselho Fiscal

Luciano Muzzi Mendes

Sérgio Luiz Marcon

Thaís Zenatti

Luis Alberto Moraes Novaes

Gervásio Kamitani

Fabio Carvalho Macedo

Conselho Consultivo

Juliano Schmaedecke

Cristiano Bortolotto

Maurício Koji Saito

Almir Dalpasquale

Andre Dobashi



SECEX

Boletim **ECONÔMICO**

