

Exportação

**SECEX**



mês: JANEIRO ano: 2024

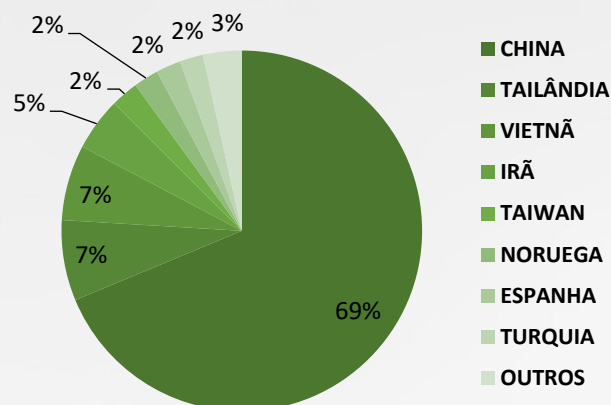
Boletim **ECONÔMICO**



**APROSOJA**  
SISTEMA FAMASUL | MATO GROSSO DO SUL

# BRASIL

## SOJA

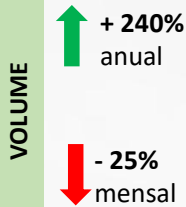


**JANEIRO/2024**

TOTAL EXPORTADO

US\$ 1.455.334.917,00

2.854.860 TON.



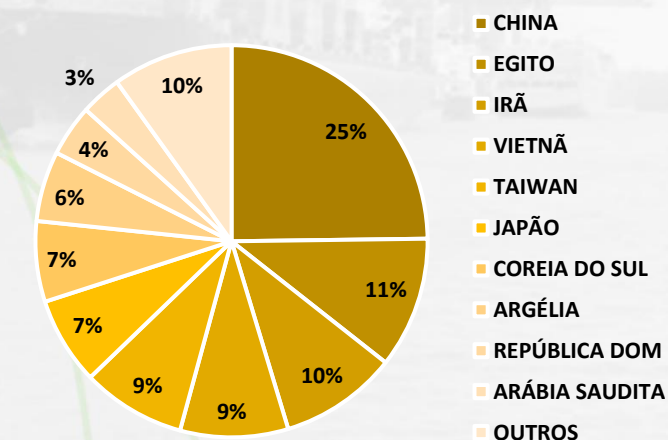
Em janeiro de 2024 o volume de soja brasileira que foi exportado foi maior em 240% quando comparado a janeiro de 2023, cerca de 2 milhões de toneladas a mais exportadas para o comércio internacional.

Em valor monetário, a exportação de soja em janeiro de 2024 foi 189% superior a janeiro do ano anterior.

Em relação a dezembro de 2023, houve redução de 25% do volume exportado, isto é, 974 mil toneladas a menos.

O principal destino da soja brasileira continua sendo a China, responsável por importar cerca de 69% da soja brasileira, o que corresponde a 1,96 milhões de toneladas em janeiro de 2024.

## MILHO

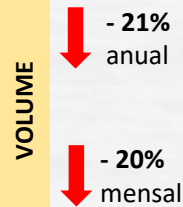


**JANEIRO/2024**

TOTAL EXPORTADO

US\$ 1.112.782.567,00

4.872.992 TON.



O volume comercializado em janeiro de 2024 foi inferior em 21% quando comparado a janeiro de 2023, cerca de 1,29 milhões de toneladas a menos exportadas para o comércio internacional.

Em valor monetário a exportação de milho em janeiro de 2024 foi 37% menor em relação ao valor de janeiro de 2023.

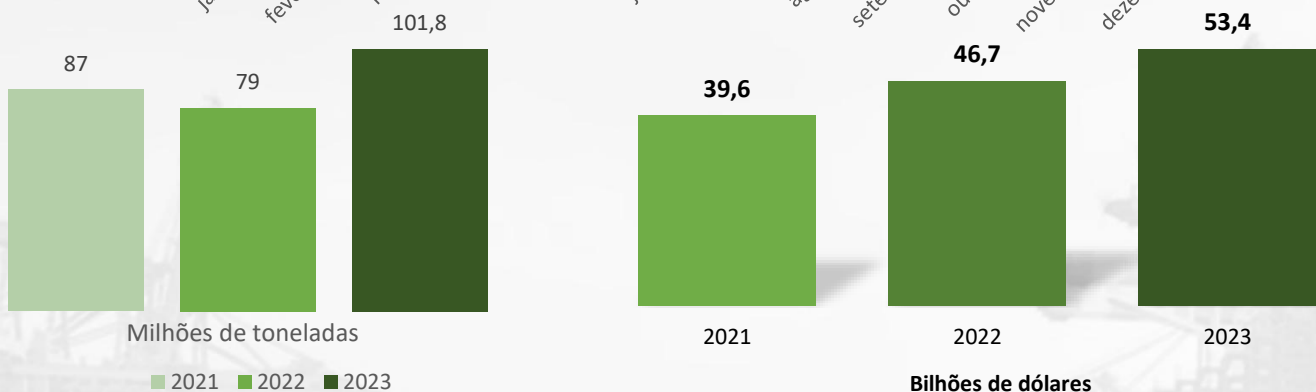
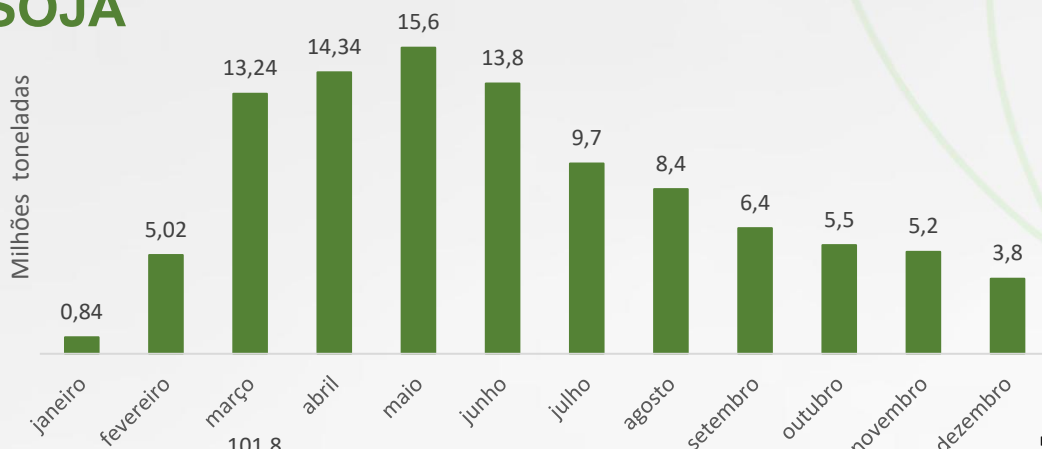
Em comparação com dezembro de 2023, houve redução de 20% do volume exportado, correspondendo a 1,19 milhões de toneladas a menos.

Dentre os destinos do milho brasileiro que é bastante diversificado, a China destacou-se no mês de janeiro de 2024 com 25% do total.

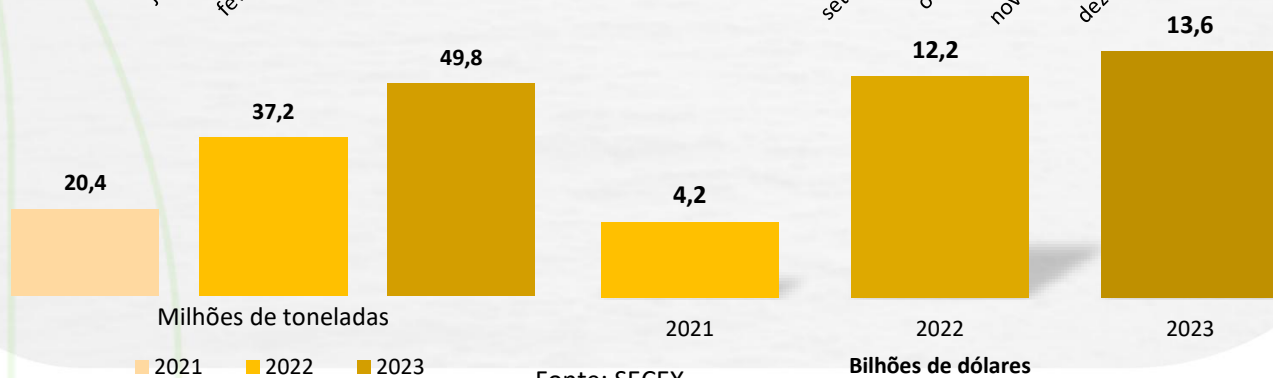
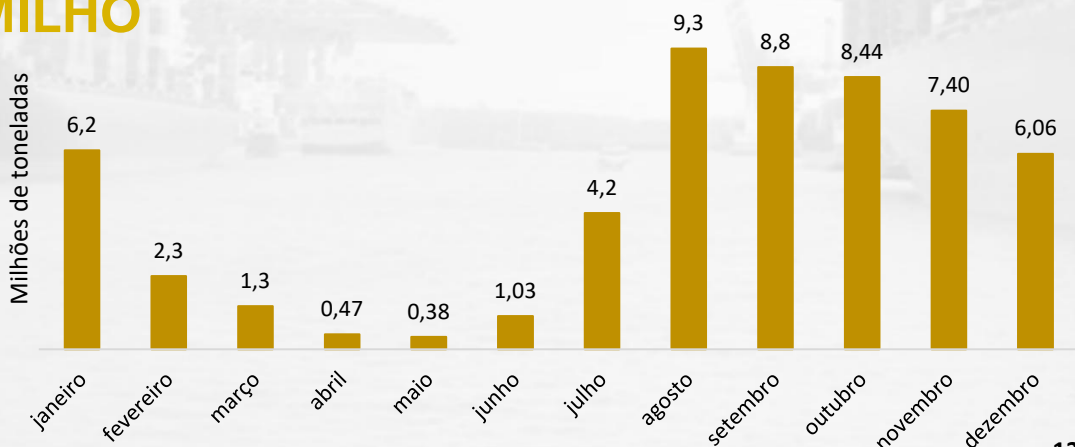
Fonte: SECEX

# BRASIL

## SOJA



## MILHO

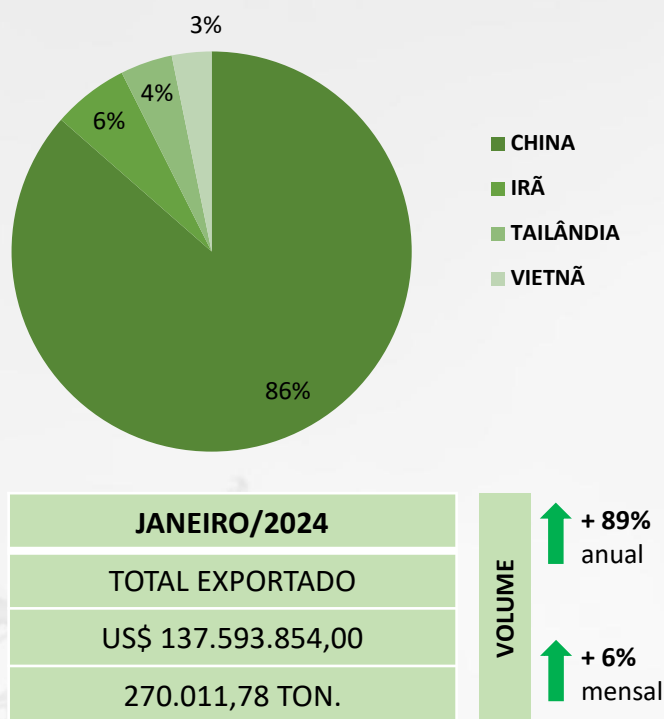


Fonte: SECEX

Bilhões de dólares

# MATO GROSSO DO SUL

## SOJA



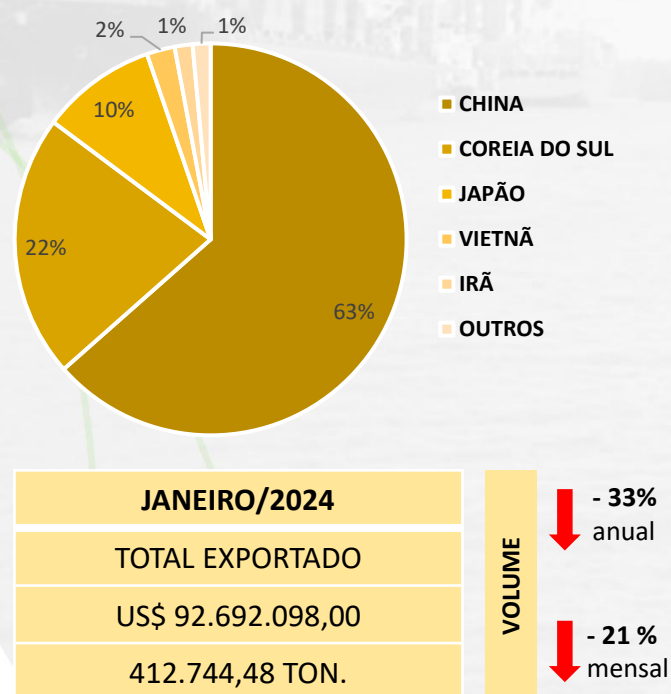
O volume total de soja comercializado em janeiro de 2024 foi maior em 89% quando comparado a janeiro de 2023, cerca de 240 mil toneladas a mais exportadas para o mercado internacional.

Monetariamente a exportação de soja em janeiro de 2024 foi 716% superior a janeiro de 2023.

Em relação a dezembro de 2023, houve aumento de 6% do volume exportado, isto é, 17 mil toneladas a mais.

A China é o principal destino da soja sul-mato-grossense, importando 86% (226 mil ton.) A Argentina é a segunda com 6% do total (19 mil ton.).

## MILHO



O volume comercializado em janeiro de 2024 foi 33% menor que janeiro de 2023, o equivalente a 200 mil toneladas a menos enviadas para o comércio internacional.

Em valor monetário isso representa uma queda de 46% na exportação de milho em janeiro de 2024 quando comparado com o mesmo mês do ano anterior.

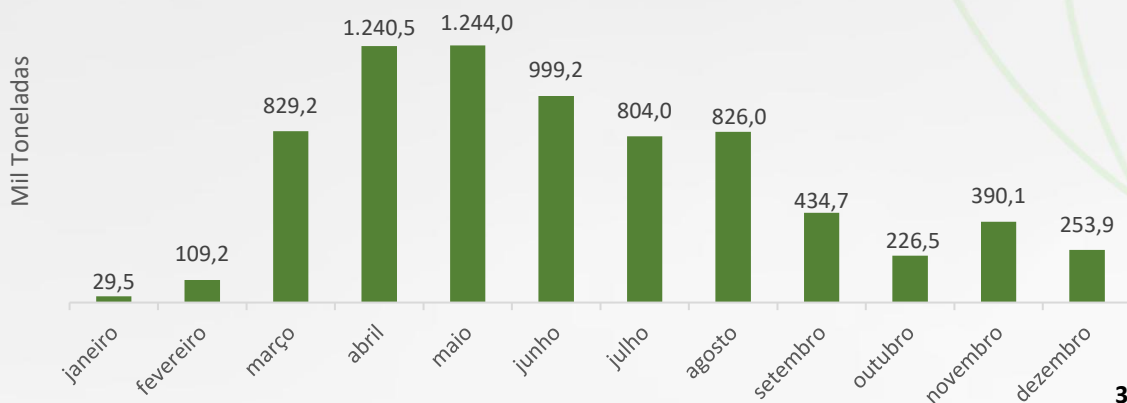
Em relação a dezembro de 2023, houve uma redução de 21% do volume exportado, o que representa 110 mil toneladas a menos.

Os principais destinos do milho sul-mato-grossense foram a China com 63% (261 mil ton.), Coreia do Sul 22% (89 mil ton.) e Japão 10% (39 mil ton.) no mês de janeiro de 2024.

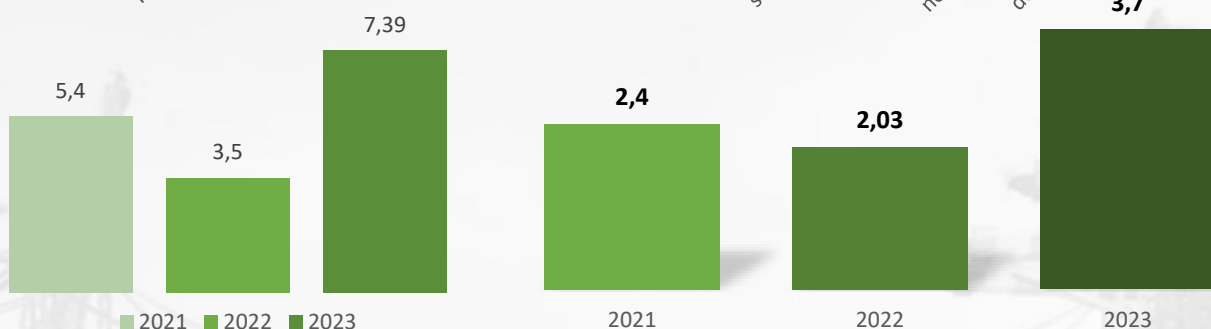
Fonte: SECEX

# MATO GROSSO DO SUL


## SOJA



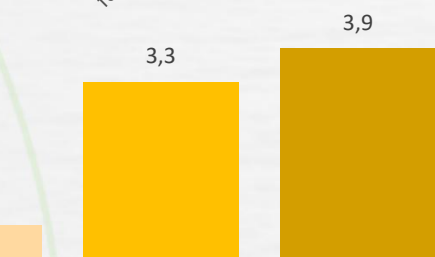
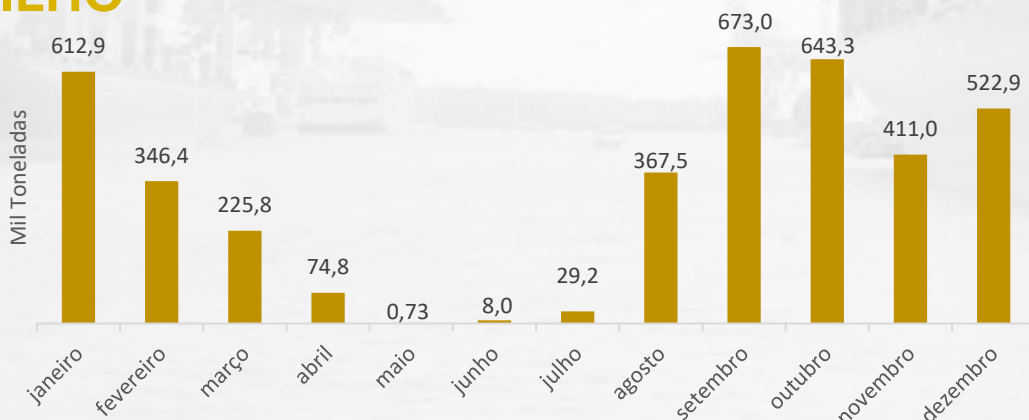
Milhões de Toneladas



Bilhões de dólares




## MILHO



Milhões de toneladas

2021 2022 2023



Bilhões de dólares

Fonte: SECEX

## Elaboração

*Mateus Fernandes – Economista*

Analista Econômico

[economia@aprosojams.org.br](mailto:economia@aprosojams.org.br)

## Suporte técnico

*Gabriel Balta – Eng. Agrônomo*

Coordenador Técnico

[coordtecnico@aprosojams.org.br](mailto:coordtecnico@aprosojams.org.br)

*Dany Corrêa – Eng. Agrônomo*

Coordenador de Campo

[coordcampo@aprosojams.org.br](mailto:coordcampo@aprosojams.org.br)

*Flávio Aguenta - Eng. Agrônomo*

Técnico Interno

[tecnico@aprosojams.org.br](mailto:tecnico@aprosojams.org.br)

## Equipe de Campo

*Aldinei Corrêa*

*Adriana Freitas*

*Alexandre Soares*

*Diego Batistela*

*Geizibel Gomes*

*Jaqueline Alves*

*José dos Santos*

*Matheus Ferraz*

*Patrícia Vilela*

*Suyanne Dias*

*Wesley Vieira*

## Suporte Administrativo

*Teresinha Rohr – Coord. Contábil*

*Tauan Almeida – Coord. Administrativo*

*Kelson Ventura – Administrativo*

## Comunicação e Marketing

*Joélen Cavinatto – Analista de comunicação*

[comunicação@aprosojams.org.br](mailto:comunicação@aprosojams.org.br)

## Diretoria Executiva

*Diretor Presidente – Jorge Michelc*

*Vice-presidente – Andre Dobashi*

*1º Diretor Administrativo - Paulo Stefanello*

*2º Diretor Administrativo – Pompilio Silva*

*1º Diretor Financeiro – Fábio Caminha*

*2º Diretor Financeiro – Malena May*

## Diretores Regionais

Lucio Damália

Geraldo Loeff

Eduardo Introvini

Diogo Peixoto da Luz

## Conselho Fiscal

Luciano Muzzi Mendes

Sérgio Luiz Marcon

Thaís Zenatti

Luis Alberto Moraes Novaes

Gervásio Kamitani

Fabio Carvalho Macedo

## Conselho Consultivo

Juliano Schmaedecke

Cristiano Bortolotto

Maurício Koji Saito

Almir Dalpasquale

Andre Dobashi



# SECEX

Boletim **ECONÔMICO**

