

## Dados da Safra MS

Na terceira semana do mês de janeiro deu-se continuidade ao acompanhamento do desenvolvimento da soja na safra 2022/2023. Também iniciou o acompanhamento da colheita.

### Dados por região

Todas as regiões do estado estão em pleno desenvolvimento fenológico vegetativo e reprodutivo. Nas regiões norte, nordeste e centro as condições boas estão em 99% e as condições regulares em 1%. Essas regiões possuem o estágio fenológico entre V3 e R7.

As regiões oeste, sudoeste e sudeste apresentam condições boas entre 98% e 93% das suas lavouras, já condições regulares entre 2% e 7%. O estágio fenológico dessas regiões está entre R1 e R8.

Entretanto, as regiões sul-fronteira e sul possuem condições abaixo do potencial das demais, podendo-se encontrar entre 22% e 29% das lavouras em condições regulares e de 71% a 78% em bom estado. O estágio fenológico está entre R1 e R7.

Mato Grosso do Sul atingiu 0,2% de área colhida de soja na safra 2022/2023. A porcentagem da área colhida da safra 2022/2023, encontra-se inferior em aproximadamente 0,50 pontos percentuais em relação à safra 2021/2022, para a data de 20 de janeiro.



Área

3,842 Milhões de ha



Produtividade

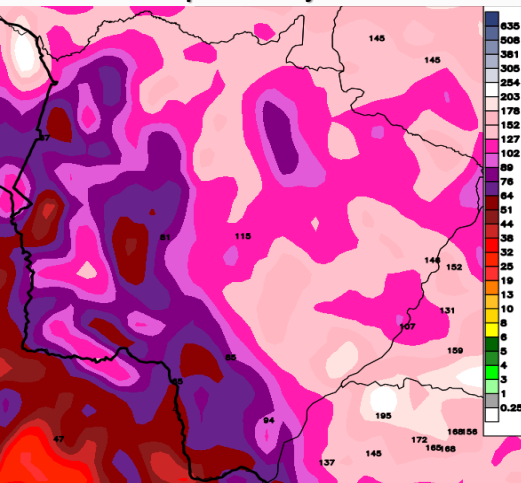
53,44 sc/ha



Produção

12,318 Milhões de ton.

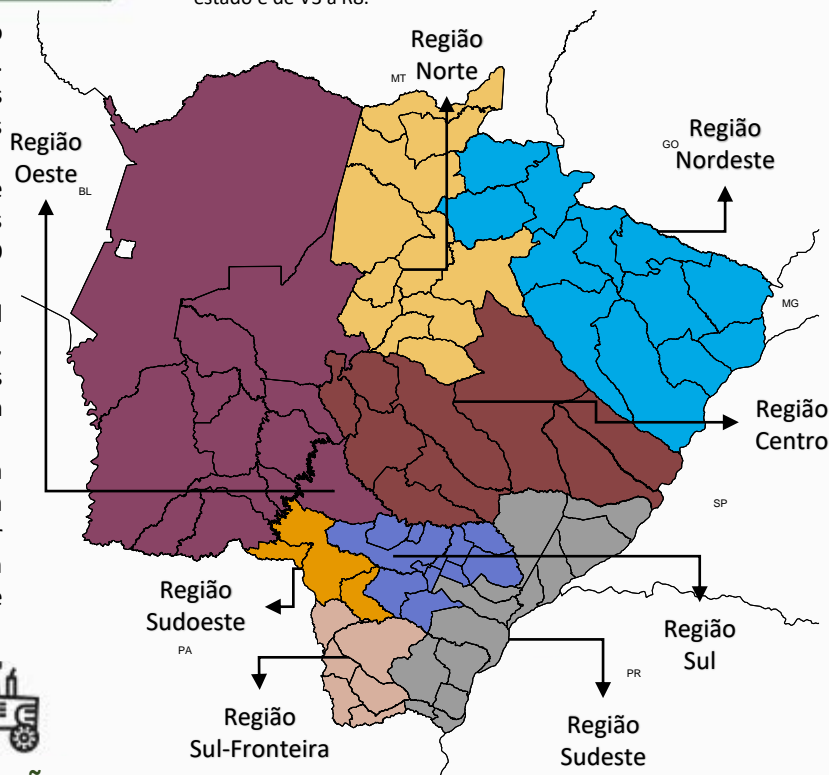
### Previsão do tempo – 24 de janeiro a 09 de fevereiro



Fonte: www.cpc.ncep.noaa.gov

### Conjuntura das lavouras do estado

Entre os dias 16 e 20 de janeiro ocorreram acumulados de chuvas em todo estado, variando de 10 a 100 mm, com destaque para Rochedo Campo Grande, Cassilândia e Corguiho que registraram média de 65 mm. Mato Grosso do Sul possui em boas condições 93% de suas lavouras e 7% em estado regular. O estágio fenológico encontrado no estado é de V3 a R8.



### Economia

\*Média 16/01 a 20/01

### PRODUTIVIDADE

DÓLAR

R\$ 5,15

Comercialização	Soja	Soja	Milho	Milho
	2022/2023	2023/2024	2021/2022	2022/2023
	25,40%	3,70%	78,12%	11%

\* 24/01/2023 FONTE: Granos.

PRAÇAS DO MATO GROSSO DO SUL	Soja	Soja CBOT	Milho	Milho CBOT
	Disponível	Jul/23	Disponível	Jul/ 2023
<b>Campo Grande</b>	R\$ 160,22	R\$ 164,46	R\$ 73,33	R\$ 67,63
<b>Chapadão do Sul</b>	R\$ 159,99	R\$ 163,14	R\$ 71,66	R\$ 66,32
<b>Dourados</b>	R\$ 159,01	R\$ 166,75	R\$ 75,20	R\$ 69,93
<b>Maracaju</b>	R\$ 159,35	R\$ 164,41	R\$ 74,46	R\$ 67,59
<b>Naviraí</b>	R\$ 158,26	R\$ 168,74	R\$ 71,27	R\$ 71,91
<b>Ponta Porã</b>	R\$ 158,64	R\$ 165,68	R\$ 75,20	R\$ 68,84
<b>São Gabriel do Oeste</b>	R\$ 161,17	R\$ 164,91	R\$ 74,00	R\$ 68,07
<b>Média Estadual</b>	<b>R\$ 159,52</b>	<b>R\$ 165,44</b>	<b>R\$ 73,59</b>	<b>R\$ 68,61</b>


FONTE: ADM, Cargill, CME, C.Vale, COAMO, COPSEMA, COOASGO, COPAGRILL, COPASUL, Granos, LAR, SIM Consult.



apoio



FUNDEMS



SISTEMA FAMASUL | MATO GROSSO DO SUL

aprosoja/ms

www.sistemafamasul.com.br/aprosoja-ms