

Dados da Safra MS

Na última semana do mês de novembro deu-se continuidade ao acompanhamento do plantio e desenvolvimento da soja na safra 2022/2023.

Dados por região

A área de soja no estado ainda está em constante crescimento, a estimativa é que a safra seja 2,5% maior em relação ao ciclo passado (2021/2022), atingindo a área de 3,842 milhões de hectares. A produtividade estimada é de 53,44 sc/ha. Gerando a expectativa de produção de 12,318 milhões de toneladas.

Todas as regiões concluíram o plantio dentro da média dos últimos 5 anos. Quando comparamos com o ciclo passado (2021/2022) a operação de plantio encerrou com atraso de duas semanas. Lembrando que a janela de plantio vai até dia 31 de dezembro.

As lavouras de soja estão em 97% em condições boas e 3% em condições regulares. No momento o trabalho de acompanhamento das lavouras está paralisado, devido ao período de levantamento de uso e ocupação do solo no estado de Mato Grosso do Sul. A equipe se concentra em levantar as culturas nas margens das rodovias, o levantamento ocorre entre os dias 21/11 e 02/11.

Para mais informações sobre o plantio e desenvolvimento da soja na safra 2022/2023, acesse o boletim da casa rural 487 em nossa página.



Área

3,842

Milhões de ha



Produtividade

53,44

Sc/ha

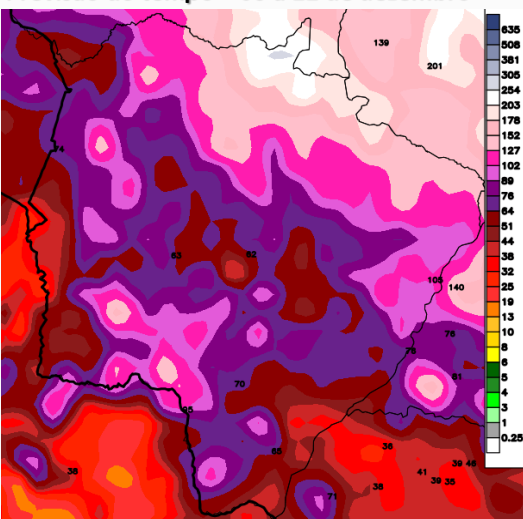


Produção

12,318

Milhões de ton.

Previsão do tempo – 06 a 22 de dezembro

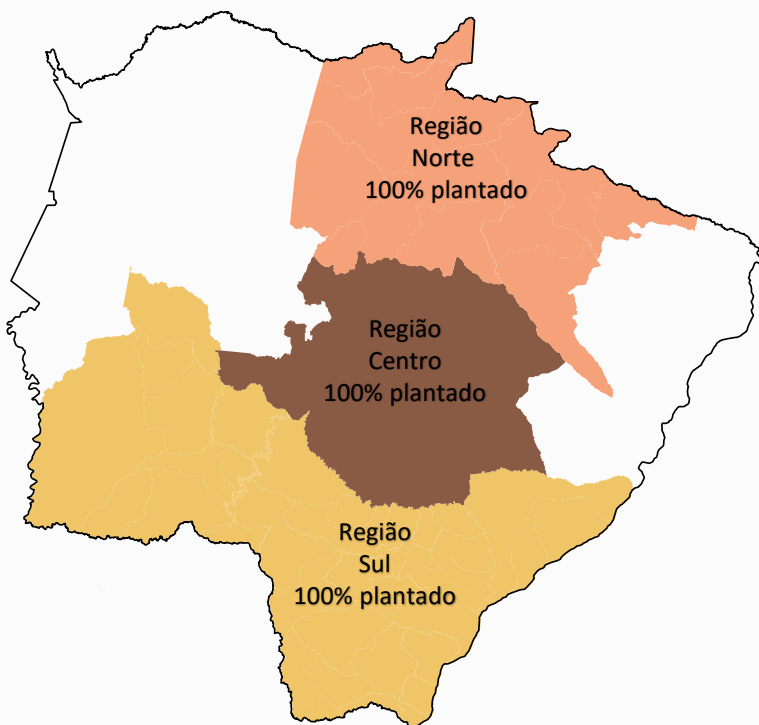


Fonte: Modelo GFS/www.weathernerds.org.

Conjuntura das lavouras do estado

Na semana passada, o estado de Mato Grosso do Sul foi marcado por chuvas, altas temperaturas e baixa umidade relativa do ar. Na data de 02/12/2022, a soja na safra 2022/2023 atingiu cerca de 100% de área plantada.

Plantio da soja na safra 2022/2023 – Referente a 02 de dezembro



Economia

*Média 28/11 a 02/12

PRODUTIVIDADE

DÓLAR

R\$ 5,25

Comercialização	Soja	Soja	Milho	Milho
	2021/2022	2022/2023	2021/2022	2022/2023
	94,60%	20%	62%	8%

* 01/11/2022 FONTE: Granos.


PRAÇAS DO MATO GROSSO DO SUL	Soja	Soja CBOT	Milho	Milho CBOT
	Disponível	Mar/23	Disponível	set/ 2022
Campo Grande	R\$ 172,15	R\$ 155,47	R\$ 71,50	R\$ 67,45
Chapadão do Sul	R\$ 168,69	R\$ 154,17	R\$ 70,50	R\$ 66,14
Dourados	R\$ 166,88	R\$ 157,73	R\$ 71,20	R\$ 69,72
Maracaju	R\$ 167,55	R\$ 155,40	R\$ 70,69	R\$ 67,39
Naviraí	R\$ 163,11	R\$ 159,69	R\$ 69,57	R\$ 71,70
Ponta Porã	R\$ 165,63	R\$ 156,62	R\$ 70,49	R\$ 68,63
São Gabriel do Oeste	R\$ 171,88	R\$ 155,79	R\$ 71,83	R\$ 67,83
Média Estadual	R\$ 167,98	R\$ 156,41	R\$ 70,83	R\$ 68,40

FONTE: ADM, Cargill, CME, C.Vale, COAMO, COPSEMA, COOASGO, COPAGRILL, COPASUL, Granos, LAR, SIM Consult.

apoio



FUNDEMS



GOVERNO PRESENTE



APROSOJA
SISTEMA FAMASUL | MATO GROSSO DO SUL

aprosoja/ms

www.sistemafamasul.com.br/aprosoja-ms