

Dados da Safra MS

Na primeira semana do mês de agosto deu-se continuidade ao acompanhamento do desenvolvimento fenológico e ao levantamento da colheita do milho 2ª safra 2021/2022.

Dados por região

Todas as regiões do estado estão em pleno desenvolvimento fenológico reprodutivo.

As regiões sudeste e oeste apresentam 91% das suas lavouras em boas condições, regulares entre 8% e 9% e ruins até 1%. Essas regiões possuem o estágio fenológico entre R4 e R6.

As regiões centro, sudoeste, sul-fronteira e sul encontram-se em boas condições, cerca de 78% e 86% de suas lavouras, regulares entre 10% e 12%, e ruim até 10%. O estágio fenológico dessas regiões está entre R4 e R6.

Entretanto, as regiões norte e nordeste possuem condições abaixo do potencial das demais, podendo-se encontrar lavouras entre 19% e 20% em condições ruins, regulares entre 23% e 28%, e em bom estado entre 52% e 58%. O estágio fenológico está em R6.

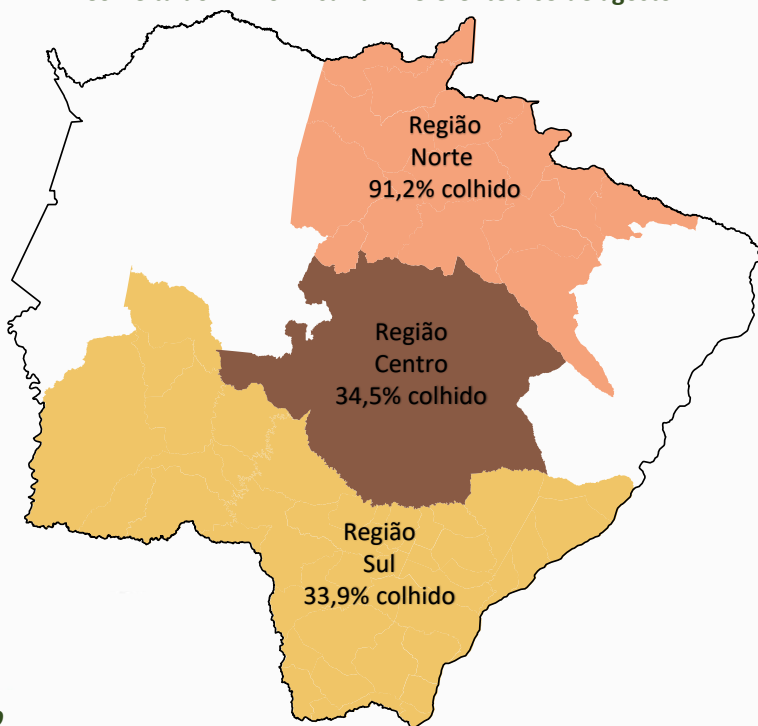
A porcentagem de área colhida na safra 2021/2022, encontra-se superior em aproximadamente 21,16 pontos percentuais em relação à safra 2020/2021, para a data de 05 de agosto.

Para mais informações da colheita na cultura do milho, acesse o boletim da casa rural 469 em nossa página.

Conjuntura das lavouras do estado

Durante a última semana, Mato Grosso do Sul foi marcado por altas temperaturas (30-38°C) e baixos índices de umidade relativa do ar, entre 10-40% no período da tarde. O estágio fenológico encontrado no estado é de R4 a R6. As lavouras de Mato Grosso do Sul se encontram em 80,8% em boas condições, 12,8% em estado regular e 6,4% em ruim. Na data de 05/08/2022, a área colhida de milho 2ª safra acompanhada pelo Projeto SIGA-MS alcançou 41,3%.

Colheita do Milho 2ª safra – Referente a 05 de agosto



Área

1,992 Milhão de ha



Produtividade

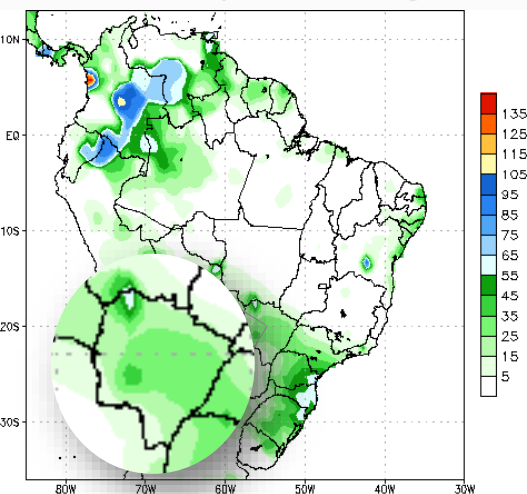
78,13 sc/ha



Produção

9,34 Milhões de Ton.

Previsão do tempo – 08 a 14 de agosto



Fonte: www.cpc.ncep.noaa.gov



Economia

*Média 01/08 a 05/08

PRODUTIVIDADE

DÓLAR

R\$ 5,23

Comercialização	Soja	Soja	Milho	Milho
	2021/2022	2022/2023	2021/2022	2022/2023
	86,33%	18%	31%	7%

Fonte: Granos.

PRAÇAS DO MATO GROSSO DO SUL	Soja Disponível	Soja CBOT Mar/23	Milho Disponível	Milho CBOT set/ 2022
Campo Grande	R\$ 167,13	R\$ 155,88	R\$ 67,66	R\$ 64,47
Chapadão do Sul	R\$ 164,80	R\$ 154,54	R\$ 67,63	R\$ 63,15
Dourados	R\$ 167,23	R\$ 158,15	R\$ 68,44	R\$ 66,76
Maracaju	R\$ 165,07	R\$ 155,80	R\$ 67,65	R\$ 64,41
Naviraí	R\$ 166,41	R\$ 160,14	R\$ 70,58	R\$ 68,73
Ponta Porã	R\$ 168,72	R\$ 157,12	R\$ 67,80	R\$ 65,68
São Gabriel do Oeste	R\$ 166,16	R\$ 156,33	R\$ 66,53	R\$ 64,89
Média Estadual	R\$ 166,50	R\$ 156,85	R\$ 68,04	R\$ 65,44

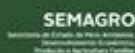
Fonte: ADM, Cargill, CME, C.Vale, COOASGO, COPAGRILL, COPASUL, Granos, LAR, SIM Consult.



apoio



FUNDEMS



SISTEMA FAMASUL | MATO GROSSO DO SUL

aprosoja/ms
www.sistemafamasul.com.br/aprosoja-ms