

## Dados da Safra MS

Na última semana do mês de março deu-se continuidade de colheita da soja 2021/2022, também do plantio de milho 2ª safra 2021/2022.

### Dados por região

O estado do Mato Grosso do Sul atingiu 98,6% de área colhida de soja e 98,0% de área plantada de milho 2ª safra, ambos estão avançados, soja está 1,50% e milho 0,10% superior em relação ao ciclo passado, para data de 01 de abril.

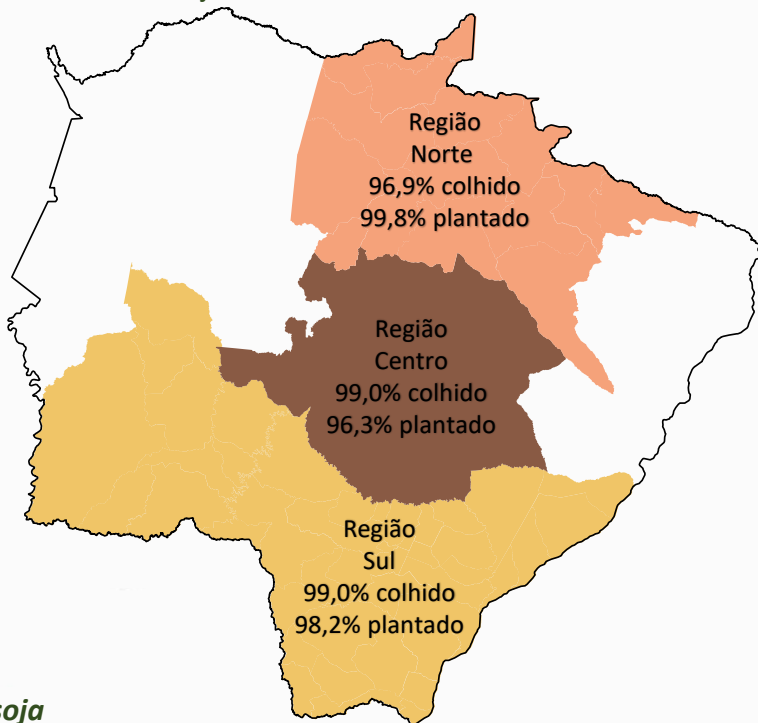
Para 2ª safra de Milho - 2021/2022 a área estimada é de 1,992 milhão de hectares, considerando uma retração de 12,6% em relação a área da 2ª safra de 2020/2021. A produtividade estimada é de 78,13 sc/ha, gerando uma expectativa de produção de 9,34 milhões de toneladas.

Alguns fatores devem ser observados para a 2ª safra de milho 2021/2022: a alta demanda por grãos pode impulsionar o aumento da área, prognóstico climático demonstra grande variação das chuvas ao decorrer da safra; produtor pode ter vários problemas ao efetuar a semeadura fora da janela recomendada do Zoneamento Agrícola de Risco Climático, em alguns solos argilosos, podendo efetuar o plantio com 40% de risco até dia 31 março; muitos produtores optando por culturas de exigem menor demanda hídrica.

### Conjuntura das lavouras do estado

A semana passada foi marcada pela chegada na reta final das operações de colheita da soja e plantio do milho 2ª safra, nos últimos 7 dias apresentou evolução média de 2,95 pontos percentuais em ambas operações. O estágio fenológico encontrado no estado é R8.

### Colheita de Soja e Plantio do Milho – Referente a 01 de abril



Área de soja

3,776 Milhões de ha



Produt. de soja

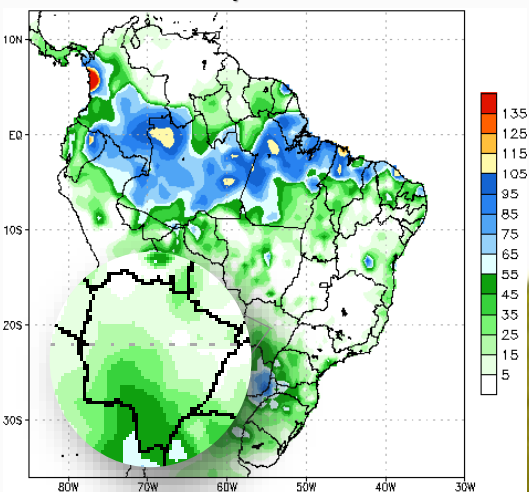
50,6 sc/ha



Produção de soja

11,464 Milhões de Ton.

### Previsão do tempo – 12 a 18 de abril



### Economia

\* Média 28/03 a 01/04

DÓLAR

R\$ 4,75

Comercialização	Soja	Soja	Milho	Milho
	2021/2022	2022/2023	2021	2022
	57,20%	6,30%	89%	13%


PRACAS DO MATO GROSSO DO SUL	Soja Disponível	Soja CBOT Mar/23	Milho Disponível	Milho CBOT set/ 2022
<b>Campo Grande</b>	R\$ 173,25	R\$ 149,70	R\$ 79,52	R\$ 74,19
<b>Chapadão do Sul</b>	R\$ 172,69	R\$ 148,44	R\$ 80,24	R\$ 72,94
<b>Dourados</b>	R\$ 171,74	R\$ 151,76	R\$ 78,17	R\$ 76,29
<b>Maracaju</b>	R\$ 172,73	R\$ 149,56	R\$ 78,04	R\$ 74,11
<b>Naviraí</b>	R\$ 171,56	R\$ 153,54	R\$ 78,96	R\$ 78,11
<b>Ponta Porã</b>	R\$ 171,02	R\$ 150,72	R\$ 77,72	R\$ 75,23
<b>São Gabriel do Oeste</b>	R\$ 171,87	R\$ 154,04	R\$ 81,93	R\$ 73,24
<b>Média Estadual</b>	<b>R\$ 172,12</b>	<b>R\$ 151,11</b>	<b>R\$ 79,23</b>	<b>R\$ 74,87</b>

FONTE: ADM, Cargill, CME, C.Vale, COOASGO, COPAGRILL, COPASUL, FV cereias Granos, LAR, SIM Consult.

apoio



FUNDEMS



SISTEMA FAMASUL | MATO GROSSO DO SUL

aprosoja/ms  
www.sistemafamasul.com.br/aprosoja-ms