

Dados da Safra MS

Na primeira semana do mês de março deu-se continuidade de colheita da soja 2021/2022, também do plantio de milho 2ª safra 2021/2022.

Dados por região

O estado do Mato Grosso do Sul atingiu 67,4% de área colhida de soja e 59,1% de área plantada de milho 2ª safra, ambos estão avançados, soja está 28,6% e milho 26,6% superior em relação ao ciclo passado, para data de 04 de março.

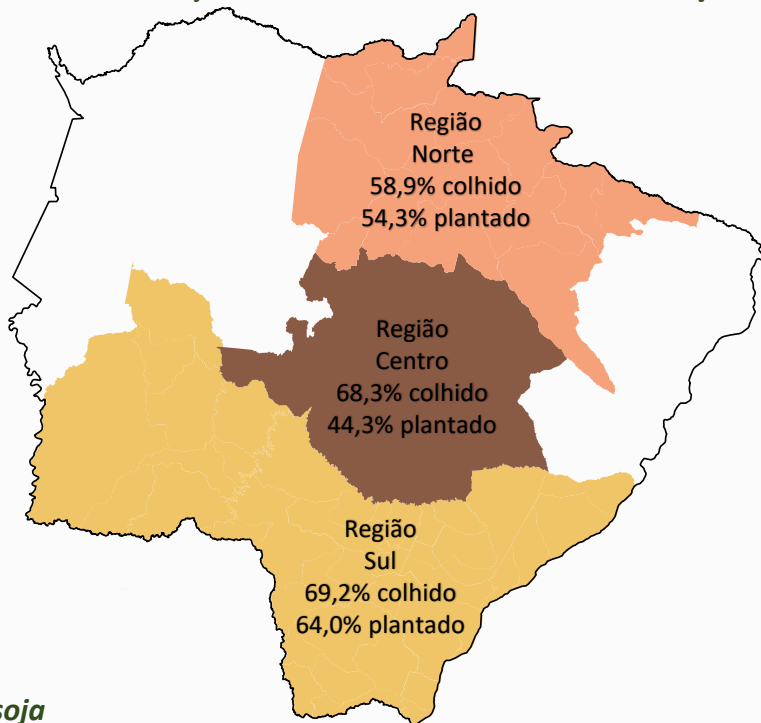
Para 2ª safra de Milho - 2021/2022 a área estimada é de 1,992 milhão de hectares, considerando uma retração de 12,6% em relação a área da 2ª safra de 2020/2021. A produtividade estimada é de 78,13 sc/ha, gerando uma expectativa de produção de 9,34 milhões de toneladas.

Alguns fatores devem ser observados para a 2ª safra de milho 2021/2022: a alta demanda por grãos pode impulsionar o aumento da área, prognóstico climático demonstra grande variação das chuvas ao decorrer da safra, produtor pode ter vários problemas ao efetuar a semeadura fora da janela recomendada do Zoneamento Agrícola de Risco Climático, em alguns solos argilosos podendo efetuar o plantio com 40% de risco até dia 31 março, muitos produtores optando por culturas de exigem menor demanda hídrica.

Conjuntura das lavouras do estado

A semana passada foi marcada pela evolução constante nas operações colheita da soja e plantio do milho 2ª safra, apresentando evolução média de 24,7% pontos percentuais em ambas operações nos últimos 7 dias. O acompanhamento do desenvolvimento fenológico da soja encerrou em Mato Grosso do Sul com 33% das lavouras em condições boas, 36% em estado regular e 31% ruim. O estágio fenológico encontrado no estado é de R5 a R8.

Colheita de Soja e Plantio do Milho – Referente a 04 de março



Área de soja
3,776 Milhões de ha

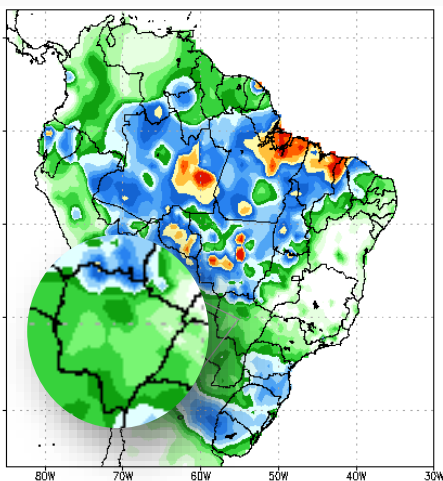


Produt. de soja
50,6 sc/ha



Produção de soja
11,464 Milhões de Ton.

Previsão do tempo – 07 a 13 de março



Fonte: www.cpc.ncep.noaa.gov



Economia

* Média 28/02 a 04/03

DÓLAR

R\$ 5,11

Comercialização	Soja	Soja	Milho	Milho
	2021/2022	2022/2023	2021	2022
	54%	5,78%	83%	25,50%

PRACAS DO MATO GROSSO DO SUL	Soja Disponível	Soja CBOT jul/2022	Milho Disponível	Milho CBOT set/ 2022
Campo Grande	R\$ 190,31	R\$ 175,45	R\$ 86,74	R\$ 79,55
Chapadão do Sul	R\$ 188,92	R\$ 174,19	R\$ 89,11	R\$ 78,32
Dourados	R\$ 192,74	R\$ 177,53	R\$ 89,29	R\$ 81,67
Maracaju	R\$ 190,68	R\$ 175,46	R\$ 88,75	R\$ 79,56
Naviraí	R\$ 193,38	R\$ 179,48	R\$ 91,06	R\$ 83,49
Ponta Porã	R\$ 192,05	R\$ 176,67	R\$ 88,27	R\$ 80,65
São Gabriel do Oeste	R\$ 189,31	R\$ 174,73	R\$ 88,18	R\$ 78,68
Média Estadual	R\$ 191,06	R\$ 176,22	R\$ 88,77	R\$ 80,27


FONTE: ADM, Cargill, CME, C.Vale, COOASGO, COPAGRILL, COPASUL, FV cereias Granos, LAR, SIM Consult.



apoio



FUNDEMS



GOVERNO DO ESTADO
Mato Grosso do Sul

GOVERNO PRESENTE



APROSOJA
SISTEMA FAMASUL | MATO GROSSO DO SUL

aprosoja/ms

www.sistemafamasul.com.br/aprosoja-ms