

Dados da Safra MS

Na primeira semana do mês de fevereiro deu-se continuidade ao levantamento do desenvolvimento e colheita da soja 2021/2022, também do plantio de milho 2ª safra 2021/2022.

Dados por região

Todas as regiões do estado estão em pleno desenvolvimento fenológico e reprodutivo. As regiões norte e nordeste apresentam 93% das lavouras em boas condições e regulares apresentando até 15% das suas lavouras. Essas regiões possuem o estágio fenológico entre R4 e R8.

As regiões centro e oeste apresentam boas condições em 57% das suas lavouras, regulares até 42% e ruins até 15%. O estágio fenológico dessas regiões está entre V5 e R8. Entretanto, as regiões sudoeste, sul-fronteira, sul e sudeste possuem condições inferiores ao potencial das demais, condições ruins entre 28% e 95%, regulares entre 5% e 72% e em bom estado 0%. O estágio fenológico está entre R1 e R8.

O estado do Mato Grosso do Sul atingiu 8,8% de área colhida de soja e 5,4% de área plantada de milho 2ª safra, ambos estão avançados, soja está 8,4% e milho 5,4% superior em relação ao ciclo passado, para data de 04 de fevereiro.

Para 2ª safra de Milho - 2021/2022 a área estimada é de 1,992 milhão de hectares, considerando uma retração de 12,6% em relação a área da 2ª safra de 2020/2021. A produtividade estimada é de 78,13 sc/ha, gerando uma expectativa de produção de 9,34 milhões de toneladas.



Área de soja

Produt. de soja

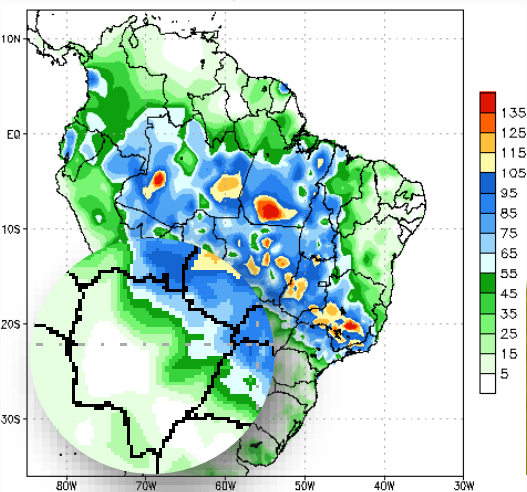
Produção de soja

3,776 Milhões de ha

50,6 sc/ha

11,464 Milhões de Ton.

Previsão do tempo – 07 a 13 de fevereiro

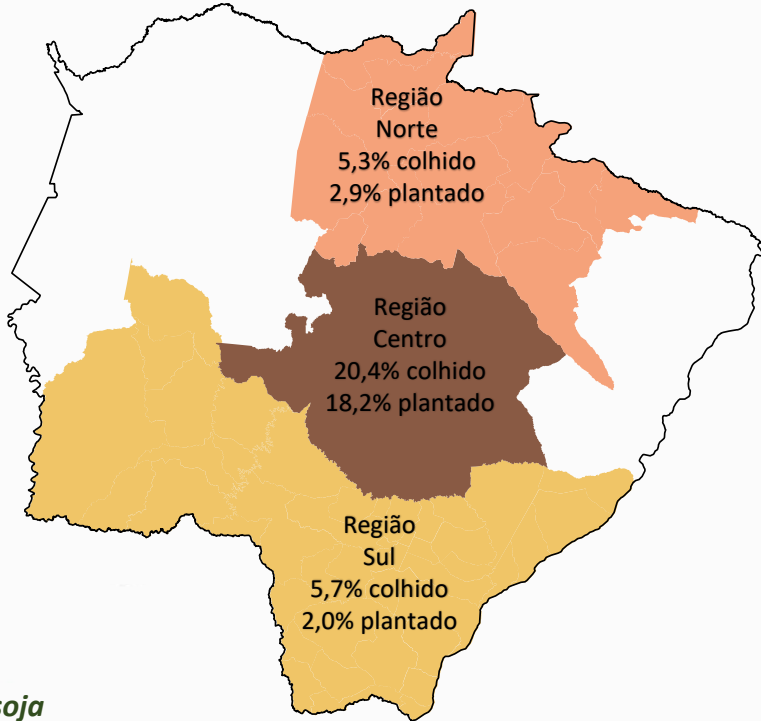


Fonte: www.cpc.ncep.noaa.gov

Conjuntura das lavouras do estado

A semana passada foi marcada pela evolução da colheita da soja e plantio do milho. A região centro ganha destaque na evolução, avanço em média de 20% nas operações. Mato Grosso do Sul possui em boas condições 33% de suas lavouras, 36% em estado regular e 31% ruim. O estágio fenológico encontrado no estado é de V5 a R8.

Colheita de Soja e Plantio do Milho – Referente a 04 de fevereiro



Economia

* Média 31/01 a 04/02

DÓLAR

R\$ 5,31

Comercialização	Soja	Soja	Milho	Milho
	2020/2021	2021/2022	2021	2022
	99,80%	39,74%	82,50%	10,72%


PRAÇAS DO MATO GROSSO DO SUL	Soja	Soja CBOT	Milho	Milho CBOT
	Disponível	jul/2022	Disponível	set/ 2022
Campo Grande	R\$ 174,90	R\$ 179,86	R\$ 82,29	R\$ 65,39
Chapadão do Sul	R\$ 174,80	R\$ 179,04	R\$ 80,62	R\$ 64,13
Dourados	R\$ 174,64	R\$ 182,35	R\$ 85,10	R\$ 67,49
Maracaju	R\$ 174,34	R\$ 180,19	R\$ 83,83	R\$ 65,34
Naviraí	R\$ 175,36	R\$ 184,22	R\$ 85,87	R\$ 69,32
Ponta Porã	R\$ 174,58	R\$ 181,38	R\$ 83,98	R\$ 66,44
São Gabriel do Oeste	R\$ 174,06	R\$ 179,35	R\$ 82,31	R\$ 64,44
Média Estadual	R\$ 174,67	R\$ 180,91	R\$ 83,43	R\$ 66,08

FONTE: ADM, Cargill, CME, C.Vale, COOASGO, COPAGRILL, COPASUL, FV cereias Granos, LAR, SIM Consult.

apoio



FUNDEMS



SISTEMA FAMASUL | MATO GROSSO DO SUL

aprosoja/ms
www.sistemafamasul.com.br/aprosoja-ms