

Dados da Safra MS

Na última semana do mês de janeiro deu-se continuidade ao levantamento do desenvolvimento e colheita da soja 2021/2022 e iniciou o acompanhamento do plantio de milho 2ª safra 2021/2022.

Dados por região

Todas as regiões do estado estão em pleno desenvolvimento fenológico e reprodutivo. As regiões norte e nordeste apresentam 93% das lavouras em boas condições e regulares apresentando até 15% das suas lavouras. Essas regiões possuem o estágio fenológico entre V4 e R8.

As regiões centro e oeste apresentam boas condições em 57% das suas lavouras, regulares até 42% e ruins até 15%. O estágio fenológico dessas regiões está entre V4 e R8. Entretanto, as regiões sudoeste, sul-fronteira, sul e sudeste possuem condições inferiores do potencial das demais, condições ruins entre 28% e 95%, regulares entre 5% e 72% e em bom estado 0%. O estágio fenológico está entre V4 e R8.

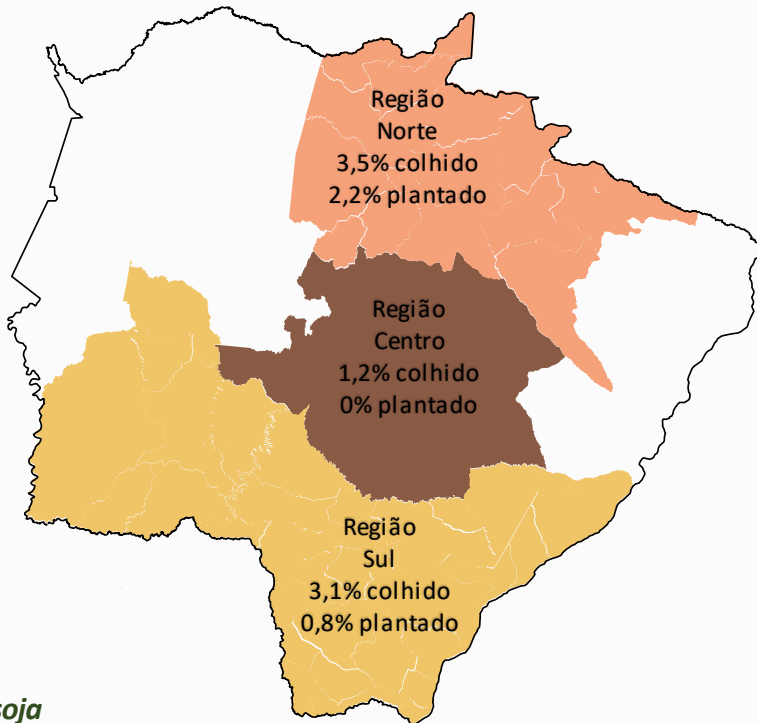
Para a 2ª safra de Milho - 2021/2022a área estimada é de 1,992 milhão de hectares, considerando uma retração de 12,6% em relação a área da 2ª safra de 2020/2021. A produtividade estimada é de 78,13 sc/ha, gerando uma expectativa de produção de 9,34 milhões de toneladas.

O estado do Mato Grosso do Sul atingiu 2,8% de área colhida de soja e 0,8% de área plantada de milho 2ª safra, ambos estão avançados.

Conjuntura das lavouras do estado

A semana passada foi marcada pelo início da colheita da soja e plantio do milho, ambos iniciaram as operações avançadas referente aos últimos duas safras. Mato Grosso do Sul possui em boas condições 33% de suas lavouras, 36% em estado regular e 31% ruim. O estágio fenológico encontrado no estado é de V4 a R8.

Colheita de Soja e Plantio do Milho – Referente a 28 de janeiro



Área de soja



Produt. de soja



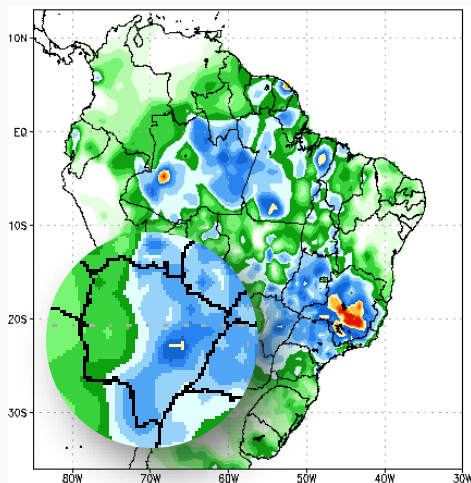
Produção de soja

3,776 Milhões de ha

50,6 sc/ha

11,464 Milhões de Ton.

Previsão do tempo – 01 a 07 de fevereiro



Fonte: www.cpc.ncep.noaa.gov



Economia

* Média 24/01 a 28/01

DÓLAR

R\$ 5,48

Comercialização	Soja	Soja	Milho	Milho
	2020/2021	2021/2022	2021	2022
	99,58%	36,50%	81%	10,72%

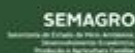
PRAÇAS DO MATO GROSSO DO SUL	Soja	Soja CBOT	Milho	Milho CBOT
	Disponível	jul/2022	Disponível	set/ 2022
Campo Grande	R\$ 164,58	R\$ 170,95	R\$ 79,07	R\$ 67,17
Chapadão do Sul	R\$ 164,85	R\$ 169,72	R\$ 75,99	R\$ 65,92
Dourados	R\$ 165,99	R\$ 173,10	R\$ 83,87	R\$ 69,29
Maracaju	R\$ 165,87	R\$ 170,93	R\$ 82,70	R\$ 67,13
Naviraí	R\$ 167,03	R\$ 174,88	R\$ 83,56	R\$ 71,08
Ponta Porã	R\$ 165,16	R\$ 171,96	R\$ 81,03	R\$ 68,17
São Gabriel do Oeste	R\$ 164,68	R\$ 169,95	R\$ 78,75	R\$ 66,20
Média Estadual	R\$ 165,45	R\$ 171,64	R\$ 80,71	R\$ 67,85

FONTE: ADM, Cargill, CME, C.Vale, COOASGO, COPAGRILL, COPASUL, FV cereias Granos, LAR, SIM Consult.

apoio



FUNDEMS



SISTEMA FAMASUL | MATO GROSSO DO SUL

aprosoja/ms

www.sistemafamasul.com.br/aprosoja-ms