

Dados da Safra MS

Na segunda semana do mês de abril encerrou o levantamento de produtividade da soja 2020/2021. E deu-se continuidade ao levantamento do plantio de milho 2ª safra 2020/2021.

Dados por região

As regiões que apresentaram chuvas significativas e isoladas em alguns municípios na semana passada foram Norte, Nordeste, Centro e Sul-fronteira. O volume de chuva reduziu o stress hídrico da cultura, porém não foi o bastante para cessar a perda de potencial produtivo. O estágio fenológico encontrado nessas regiões vai de VE a R2.

As regiões Oeste, Sudeste, Sul e Sudoeste tiveram menores precipitações, nos últimos 30 dias e ocorreram em forma de pancada de chuva isolada. A cultura demonstra perda de potencial produtivo. O estágio fenológico encontrado nessas regiões vai de VE a R1.

Os produtores estão apreensivos com o desenvolvimento da cultura e com impacto que à escassez de chuva poderá causar no rendimento de grãos.

A projeção de área plantada para o milho 2ª safra 2020/2021 de Mato Grosso do Sul é de **2,003 milhões de hectares** com aumento de 5,7 quando comparada com a área da safra 2019/2020, que foi 1,895 milhão de hectares. A produtividade estimada é de **75 sc /ha considerando as adversidades climáticas**, gerando uma produção de **9,013 milhões de toneladas**.



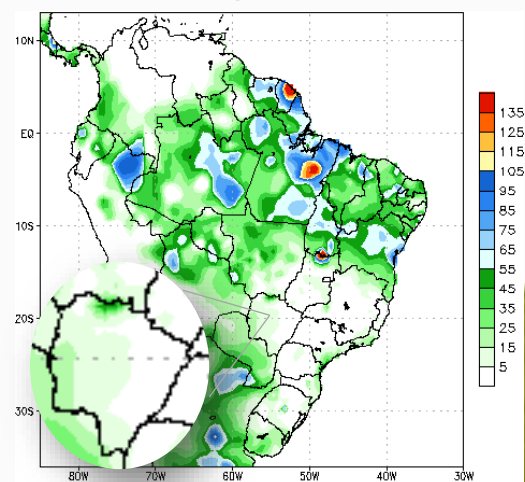
Área de milho **Produt. de milho** **Produção de milho**

2,003 Milhões de ha

75 sc/ha

9,013 Milhões de Ton.

Previsão do tempo – 20 a 26 de abril

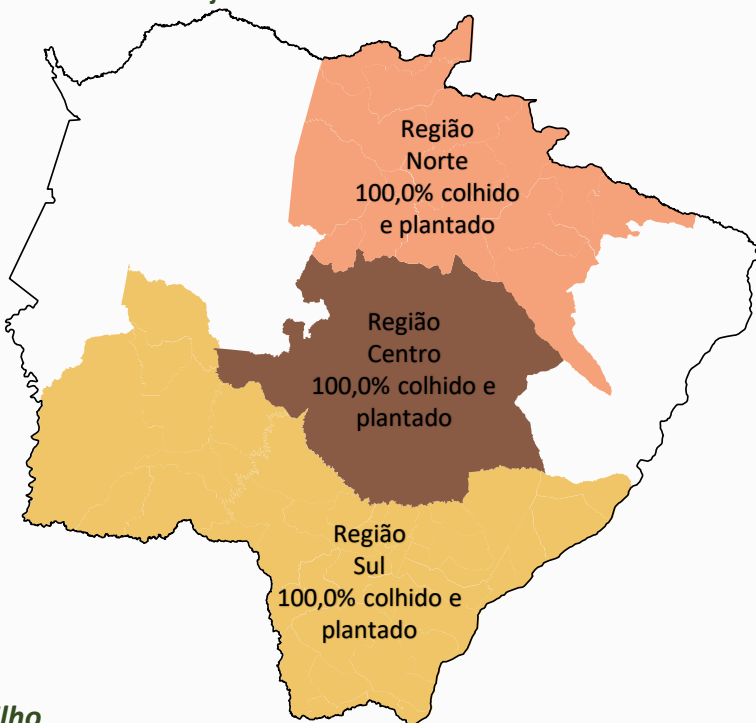


Fonte: www.cpc.ncep.noaa.gov

Conjuntura das lavouras do estado

Na semana passada foi encerrado a colheita da soja e plantio do milho 2ª safra. O desenvolvimento do milho segue enfrentando a irregularidade climática, nos últimos 30 dias. No estado apenas houve chuvas esparsas e com baixo volume. O estágio fenológico encontrado no estado é de VE a R2. Divulgação dos resultados da safra de soja será divulgado próxima semana.

Colheita de Soja e Plantio do Milho – Referente a 16 de abril



Economia

DÓLAR

R\$ 5,66

*Média 12/04 a 16/04

Comercialização	2020/2021	2021/2022
Soja	72%	13,60%
Milho	90,20%	33,80%


PRAÇAS DO MATO GROSSO DO SUL	Soja Disponível* 12/04 a 16/04	Soja CBOT** Mar/2022	Milho 2021
Campo Grande	R\$ 158,29	R\$ 145,88	R\$ 78,39
Chapadão do Sul	R\$ 156,80	R\$ 145,05	R\$ 76,13
Dourados	R\$ 158,14	R\$ 147,03	R\$ 86,66
Maracaju	R\$ 156,88	R\$ 146,24	R\$ 79,73
Naviraí	R\$ 158,48	R\$ 148,47	R\$ 87,14
Ponta Porã	R\$ 158,99	R\$ 147,27	R\$ 86,41
São Gabriel do Oeste	R\$ 158,12	R\$ 145,10	R\$ 82,14
Média Estadual	R\$ 157,96	R\$ 146,44	R\$ 82,37

FONTE: ADM, Cargill, CME, C.Vale, COOASGO, COPAGRILL, COPASUL, Granos, LAR, SIM Consult.

apoio



FUNDEMS



APROSOJA SISTEMA FAMASUL | MATO GROSSO DO SUL

aprosoja/ms

www.sistemafamasul.com.br/aprosoja-ms